



**FUNDACIÓN UNIVERSIDAD- EMPRESA
(CONSELL SOCIAL DE LA UNIVERSITAT
DE VALENCIA. ESTUDI GENERAL DE
VALÈNCIA) DE LA COMUNIDAD
VALENCIANA**

Cuentas Anuales del ejercicio
terminado el 30 de septiembre de
2015 junto con el Informe de
Auditoría de Cuentas Anuales

22 de diciembre de 2015

**FUNDACIÓN UNIVERSIDAD- EMPRESA (CONSELL SOCIAL
DE LA UNIVERSITAT DE VALENCIA. ESTUDI GENERAL
DE VALÈNCIA) DE LA COMUNIDAD VALENCIANA**

Cuentas Anuales del ejercicio terminado el 30 de
septiembre de 2015 junto con el Informe de Auditoría
de Cuentas Anuales

INFORME DE AUDITORÍA DE CUENTAS ANUALES

CUENTAS ANUALES CORRESPONDIENTES AL EJERCICIO 2015:

Balances de Situación al 30 de septiembre de 2015 y de 2014
Cuentas de Pérdidas y Ganancias correspondientes a los ejercicios 2015 y 2014

Memoria del ejercicio 2015

Anexo I: Inventario de la Fundación

**FUNDACIÓN UNIVERSIDAD- EMPRESA (CONSELL SOCIAL DE LA
UNIVERSITAT DE VALENCIA. ESTUDI GENERAL DE VALÈNCIA) DE LA
COMUNIDAD VALENCIANA**

Informe de Auditoría de Cuentas Anuales

Informe de auditoría independiente de cuentas anuales

Al Patronato de Fundación Universidad - Empresa (Consell Social de la Universitat de València. Estudi General de València) de la Comunidad Valenciana

Informe sobre las cuentas anuales

Hemos auditado las cuentas anuales adjuntas de la **Fundación Universidad - Empresa (Consell Social de la Universitat de València. Estudi General de València) de la Comunidad Valenciana**, que comprenden el balance de situación al 30 de septiembre de 2015, la cuenta de resultados y la memoria correspondientes al ejercicio anual terminado en dicha fecha.

Responsabilidad de la Comisión Ejecutiva en relación con las cuentas anuales

La Comisión Ejecutiva es responsable de formular las cuentas anuales adjuntas, de forma que expresen la imagen fiel del patrimonio, de la situación financiera y de los resultados de **Fundación Universidad - Empresa (Consell Social de la Universitat de València. Estudi General de València) de la Comunidad Valenciana**, de conformidad con el marco normativo de información financiera aplicable a la entidad en España, que se identifica en la nota 2 de la memoria adjunta, y del control interno que considere necesario para permitir la preparación de cuentas anuales libres de incorrección material, debida a fraude o error.

Responsabilidad del auditor

Nuestra responsabilidad es expresar una opinión sobre las cuentas anuales adjuntas basada en nuestra auditoría. Hemos llevado a cabo nuestra auditoría de conformidad con la normativa reguladora de la auditoría de cuentas vigente en España. Dicha normativa exige que cumplamos los requerimientos de ética, así como que planifiquemos y ejecutemos la auditoría con el fin de obtener una seguridad razonable de que las cuentas anuales están libres de incorrecciones materiales.

Una auditoría requiere la aplicación de procedimientos para obtener evidencia de auditoría sobre los importes y la información revelada en las cuentas anuales. Los procedimientos seleccionados dependen del juicio del auditor, incluida la valoración de los riesgos de incorrección material en las cuentas anuales, debida a fraude o error. Al efectuar dichas valoraciones del riesgo, el auditor tiene en cuenta el control interno relevante para la formulación por parte de la entidad de las cuentas anuales, con el fin de diseñar los procedimientos de auditoría que sean adecuados en función de las circunstancias, y no con la finalidad de expresar una opinión sobre la eficacia del control interno de la entidad. Una auditoría también incluye la evaluación de la adecuación de las políticas contables aplicadas y de la razonabilidad de las estimaciones contables realizadas por la dirección, así como la evaluación de la presentación de las cuentas anuales tomadas en su conjunto.

Consideramos que la evidencia de auditoría que hemos obtenido proporciona una base suficiente y adecuada para nuestra opinión de auditoría.

Opini3n

En nuestra opini3n, las cuentas anuales adjuntas expresan, en todos los aspectos significativos, la imagen fiel del patrimonio y de la situaci3n financiera de la entidad **Fundaci3n Universidad - Empresa (Consell Social de la Universitat de Val3ncia. Estudi General de Val3ncia)** de la Comunidad Valenciana a 30 de septiembre de 2015, as3 como de los resultados de sus operaciones correspondientes al ejercicio anual terminado en dicha fecha, de conformidad con el marco normativo de informaci3n financiera que resulta de aplicaci3n y, en particular, con los principios y criterios contables contenidos en el mismo.

BDO Auditores, S.L.P.

Javier Mart3nez Ochoa
Socio - Auditor de Cuentas

22 de diciembre de 2015



Miembro ejerciente:
BDO AUDITORES, S.L.P.

Año 2015 N^o 30/15/00940
COPIA GRATUITA

.....
Informe sujeto a la tasa establecida en el
art3culo 44 del texto refundido de la Ley
de Auditor3a de Cuentas, aprobado por
Real Decreto Legislativo 1/2015 de 3 de junio
.....

**FUNDACIÓN UNIVERSIDAD-EMPRESA
DE VALENCIA, FUNDACIÓN DE LA
COMUNIDAD VALENCIANA**

**Cuentas Anuales del ejercicio
terminado el 30 de septiembre de
2015**



Vº Bº PRESIDENTE
Manuel Broseta Dupré



LA SECRETARIA
Teresa Medrano Varela

**FUNDACIÓN UNIVERSIDAD-EMPRESA (CONSELL SOCIAL, DE LA UNIVERSITAT DE VALÈNCIA.
ESTUDI GENERAL DE VALÈNCIA) DE LA COMUNIDAD VALENCIANA
BALANCES DE SITUACIÓN AL 30 DE SEPTIEMBRE DE 2015 Y 2014**
(Euros)

ACTIVO	Notas Memoria	30/09/2015	30/09/2014	PASIVO	Notas Memoria	30/09/2015	30/09/2014
ACTIVO NO CORRIENTE				PATRIMONIO NETO			
INMOVILIZADO:				FONDOS PROPIOS:			
Inmovilizado intangible-	5	15.743	27.346	Dotación fundacional		1.561.594	1.480.594
Aplicaciones informáticas		15.743	27.346	Reservas-		806.621	616.483
Inmovilizado material-	6	4.578.546	4.721.238	Otras reservas		1.200.835	1.200.835
Terrenos y construcciones		3.882.433	3.756.341	Excedentes de ejercicios anteriores-		1.200.835	1.200.835
Instalaciones técnicas y otro inmovilizado material		896.113	964.897	Fondo de promoción		1.200.835	1.200.835
Inversiones financieras a largo plazo-	7	4.040	4.040	Excedente del ejercicio. Positivo (Negativo)		289.799	190.138
Otros activos financieros		4.040	4.040	Total Fondos Propios		3.838.849	3.488.050
Total Activo No Corriente		4.598.329	4.752.624	Subvenciones, donaciones y legados recibidos	13	1.252.475	1.313.062
				Total Patrimonio Neto	12	5.091.324	4.801.112
				PASIVO NO CORRIENTE			
				Deudas a largo plazo-		64.091	255.747
				Deudas con entidades de crédito	14	64.091	255.747
				Total Pasivo No Corriente			
ACTIVO CORRIENTE:				PASIVO CORRIENTE			
Usuarios y otros deudores de la actividad propia-	9	397.951	370.672	Provisiones a corto plazo	15	3.023.475	3.264.193
Deudores comerciales y otras cuentas a cobrar-		2.917.755	2.837.213	Deudas a corto plazo-	14	2.973.222	1.196.456
Personal		17.729	35.227	Deudas con entidades de crédito	14	192.030	190.574
Otros créditos con Administraciones Públicas	17	2.900.026	2.901.986	Otros pasivos financieros	14	2.781.192	1.005.882
Inversiones financieras a corto plazo-	7	2.190.000	2.130.000	Beneficiarios-Acreedores	10	173.446	103.571
Valores representativos de deuda		390.000	-	Acreedores comerciales y otras cuentas a pagar-		750.075	761.933
Otros activos financieros	11	1.800.000	2.130.000	Acreedores varios		508.079	471.050
Periodificaciones a corto plazo	8	142.817	123.600	Personal	17	111.284	101.204
Efectivo y otros activos líquidos equivalentes-		3.194.317	1.634.311	Otras deudas con las Administraciones Públicas		102.079	165.059
Tesorería		2.104.317	594.311	Anticipos de clientes		27.633	24.620
Otros activos líquidos equivalentes		1.090.000	1.240.000	Periodificaciones a corto plazo	16	1.385.537	1.765.408
Total Activo Corriente		8.842.840	7.395.796	Total Pasivo Corriente		8.285.754	7.091.561
TOTAL ACTIVO		13.441.169	12.148.420	TOTAL PATRIMONIO NETO Y PASIVO		13.441.169	12.148.420

Las Notas 1 a 23 descritas en la Memoria adjunta forman parte integrante del balance de situación al 30 de septiembre de 2015

**FUNDACIÓN UNIVERSIDAD-EMPRESA (CONSELL SOCIAL, DE LA UNIVERSITAT DE VALÈNCIA,
ESTUDI GENERAL DE VALÈNCIA) DE LA COMUNIDAD VALENCIANA
CUENTAS DE RESULTADOS CORRESPONDIENTES
A LOS EJERCICIOS ANUALES TERMINADOS EL 30 DE SEPTIEMBRE DE 2016 Y 2014
(Euros)**

	Notas Memoria	Ejercicio 2016	Ejercicio 2014
EXCEDENTE DEL EJERCICIO-			
Ingresos de la actividad propia-	16	9.168.676	9.278.216
Cuotas de afiliados y usuarios		5.878.505	5.760.777
Ingresos de promociones, patrocinadores y colaboradores		1.886.449	1.232.783
Subvenciones imputadas al excedente del ejercicio		1.403.722	2.284.655
Gastos por ayudas y otros-	16	(1.517.930)	(2.032.123)
Ayudas monetarias		(1.514.765)	(2.027.402)
Gastos por colaboraciones y del Órgano de Gobierno	16 y 19.3	(3.165)	(4.721)
Gastos de Personal-	16	(2.306.102)	(2.088.074)
Sueldos, salarios y asimilados		(1.712.059)	(1.573.482)
Cargas sociales		(593.043)	(514.592)
Otros gastos de la actividad-		(4.949.774)	(4.879.261)
Servicios exteriores		(5.159.948)	(4.848.530)
Tributos		(1.100)	(121)
Pérdidas, deterioro y variación de provisiones por operaciones comerciales	9 y 15	211.274	(30.600)
Amortización del Inmovilizado	5 y 6	(219.022)	(225.354)
Subvenciones donaciones y legados de capital traspasados al excedente del ejercicio	12	60.587	60.587
EXCEDENTE DE LA ACTIVIDAD		237.436	114.000
Ingresos financieros-	16	35.497	81.724
De valores negociables y otros instrumentos financieros		35.497	81.724
De terceros		35.497	81.724
Gastos financieros-		(3.133)	(5.586)
Por deudas con terceros		(3.133)	(5.586)
EXCEDENTE DE LAS OPERACIONES FINANCIERAS		32.364	76.138
EXCEDENTE ANTES DE IMPUESTOS		269.799	190.138
VARIACIONES DE PATRIMONIO NETO RECONOCIDA EN EL EXCEDENTE DEL EJERCICIO		269.799	190.138
RECLASIFICACIONES AL EXCEDENTE DEL EJERCICIO-			
Subvenciones recibidas	12	(60.587)	(60.587)
VARIACIONES DE PATRIMONIO NETO POR VARIACIONES AL EXCEDENTE DEL EJERCICIO		(60.587)	(60.587)
VARIACIONES DE PATRIMONIO NETO POR INGRESOS Y GASTOS IMPUTADOS DIRECTAMENTE AL PATRIMONIO NETO		(60.587)	(60.587)
VARIACIONES EN LA DOTACIÓN FUNDACIONAL	12	81.000	87.750
RESULTADO TOTAL, VARIACIÓN DEL PATRIMONIO NETO EN EL EJERCICIO		290.212	217.301

Las Notas 1 a 23 descritas en la Memoria adjunta forman parte integrante de la cuenta de resultados correspondiente al ejercicio anual terminado el 30 de septiembre de 2015


Vº Bº PRESIDENTE
Manuel Broseta Dupré


LA SECRETARIA
Teresa Medrano Varela

Fundación Universidad-Empresa (Consell Social, de la Universitat de València. Estudi General de València) de la Comunidad Valenciana

Memoria del ejercicio anual
terminado el 30 de septiembre de 2015

1. Actividad de la Fundación

La Fundación Universidad - Empresa (Consell Social de la Universitat de València. Estudi General de València) de la Comunidad Valenciana (en adelante, la Fundación) es una organización de naturaleza fundacional con personalidad jurídica propia y plena capacidad de obrar, sin ánimo de lucro, que tiene afectado de modo duradero su patrimonio a la realización de fines de interés general, de conformidad con lo dispuesto en la Ley 9/1998, de 9 de diciembre de Fundaciones de la Comunitat Valenciana, modificada por la Ley 9/2008, de 3 de julio de la Generalitat Valenciana.

La Fundación fue constituida el 13 de junio de 1989. Figura inscrita en el Registro de Fundaciones de la Comunidad Valenciana, por Resolución de fecha 14 de febrero de 1990 dictada por el Ilmo. Sr. Secretario General de la Consellería de Cultura, Educación y Ciencia, con el número 82-p/f- (V). Sus principales instalaciones así como el domicilio social y fiscal se encuentran en Valencia, Plaza Virgen de la Paz, 3.

La Fundación tiene como principal actividad el fomento y desarrollo de todas aquellas vías que permitan el diálogo y la colaboración entre la Universitat de València y las empresas con intereses en la Comunidad Valenciana.

Los principales beneficiarios de su actividad son las personas naturales o jurídicas que se dediquen o quieran dedicarse a desarrollar su actuación dentro del ámbito de cualquiera de las actividades encuadradas en los fines de esta Fundación y particularmente, si se trata de alumnos o profesores de la Universitat de València (Estudi General de València), atendiendo a su expediente académico, a los trabajos, cursillos o diplomas que posean y, en general, a su currículum personal.

El gobierno de la Fundación corresponde al Patronato, órgano supremo de gobierno y representación de la Fundación y a la Comisión Ejecutiva, a la que corresponde por delegación del Patronato, la gestión ordinaria de la Fundación y su representación en las materias de su competencia de acuerdo con lo establecido en los Estatutos.

En fecha 29 de junio de 2015 el Patronato de la Fundación aprobó la modificación de sus Estatutos en los que se reconoce la vinculación de la Fundación al sector público como medio propio de la Universitat de València, y se reforman trece de sus artículos para adaptarlos a la nueva situación.

Con esta modificación, se considera a la Fundación medio propio o técnico de la Universitat de València-Estudi General en las materias que constituyen sus fines, pudiendo desempeñar las actividades que la Universitat-Estudi General y/o su Consell Social le encargue en la oportuna u oportunas encomiendas de gestión, que serán ejecutadas por la Fundación dentro del estricto cumplimiento de la Ley. La retribución por la encomienda o encomiendas tendrán la consideración de ingreso de la fundación y será fijada por la Universitat de València y/o su Consell Social garantizando el equilibrio de prestaciones que excluya un perjuicio patrimonial a la fundación.

De esta forma, entre los fines de la Fundación se incluye, "cualquiera otros fines, servicios comunes y actividades que el Patronato acuerde o decida, o se determinen en las encomiendas de gestión de la Universitat de València o de su Consell Social que el Patronato acepte".

En fecha 31 de julio de 2015, se resolvió por parte de la Universitat de València dos encomiendas de gestión, tal y como se detallan a continuación:

- Encomienda de gestión para el desarrollo del programa de títulos propios de postgrado de la Universitat de València, de acuerdo con lo dispuesto en las prescripciones técnicas del Vicerrectorado de Estudios de Postgrado en el que se establecen el objeto y las condiciones de ejecución de la encomienda, las cuales son de obligado cumplimiento para la Fundación.

- Encomienda de gestión para el desarrollo del programa de gestión de prácticas académicas externas de la Universitat de València, de acuerdo con lo dispuesto en las prescripciones técnicas del Vicerrectorado de Estudios de Grado y Política Lingüística en el que se establecen el objeto y las condiciones de ejecución de la encomienda, las cuales son de obligado cumplimiento para la Fundación.

El plazo de duración de ambas encomiendas es de dos años, iniciándose el 1 de septiembre de 2015 y finalizando el 31 de agosto de 2017, pudiendo ser objeto de prórroga por otros cuatro años, siendo condición necesaria que la Fundación diseñe e implante un sistema de información analítico que permita determinar los costes reales de las prestaciones de la actividad objeto de las encomiendas.

Durante el ejercicio finalizado el 30 de septiembre de 2015, por las actividades encomendadas de gestión de programas de postgrado y de gestión de prácticas se han devengado ingresos por 101.766 euros y 58.333 euros respectivamente, incluidos en el epígrafe de "Cuotas de afiliados y usuarios" de la Cuenta de Resultados al 30 de septiembre de 2015 (véase Nota 18.c).

Desde el 1 de septiembre de 2015, la Fundación únicamente registra como ingresos los importes correspondientes a las encomiendas de gestión, siendo la Universitat de València, la entidad que deberá registrar en sus Cuentas Anuales, los ingresos y gastos generados en relación con las actividades encomendadas.

Tras la modificación de los Estatutos de la Fundación, y pasar a ser medio propio o técnico de la Universitat de València, ésta se convierte en poder adjudicador, y de acuerdo con lo dispuesto en el Real Decreto Legislativo de 3/2011 de 14 de noviembre por el que se aprueba el Texto Refundido de la Ley de Contratos del Sector Público, está obligada a aprobar unas Instrucciones Internas de Contratación de obligado cumplimiento. Dichas instrucciones fueron aprobadas por el Patronato, en su reunión de 29 de junio de 2015.

Dadas las actividades a las que se dedica la Fundación, no tiene responsabilidades, gastos, activos, ni provisiones y contingencias de naturaleza medioambiental que pudieran ser significativos en relación con su patrimonio, su situación financiera y sus resultados. Por este motivo no se incluyen desgloses específicos en la presente memoria de las cuentas anuales respecto a información de cuestiones medioambientales.

2. Bases de presentación de las cuentas anuales

a) Imagen fiel

Las cuentas anuales se han preparado a partir de los registros contables de la Fundación y presenta su información financiera conforme al Real Decreto 1491/2011, de 24 de octubre, por el que se aprueban las normas de adaptación del Plan General de Contabilidad a las Entidades Sin Fines Lucrativos y el modelo de plan de actuación de las entidades sin fines lucrativos, con objeto de mostrar la imagen fiel del patrimonio, de la situación financiera y de los resultados de la entidad. La Comisión Ejecutiva de la Fundación formula las cuentas anuales del ejercicio terminado el 30 de septiembre de 2015, presentando cifras comparativas con las del ejercicio anterior.

Asimismo, las Cuentas Anuales son sometidas a auditoría obligatoria en cumplimiento de la Ley 8/1998 de la Comunidad Valenciana, artículo 21 apartado 6.

Las cuentas anuales correspondientes al ejercicio 2015 son formuladas por la Comisión Ejecutiva del Patronato de la Fundación y están pendientes de aprobación por el Patronato. La Comisión Ejecutiva no espera que se produzcan cambios de significación en las mismas como consecuencia de dicha aprobación. Con fecha 30 de marzo de 2015 el Patronato aprobó las cuentas anuales del ejercicio 2014.

La Fundación tiene un ejercicio económico anual que empieza el 1 de octubre y termina el 30 de septiembre.

En los nuevos Estatutos, aprobados en fecha 29 de junio de 2015, se modifica también el ejercicio económico para equiparlo al de la Universitat de València, estableciéndose que será anual y coincidirá con el año natural.


Vº Bº PRESIDENTE
Manuel Broseta Dupré


LA SECRETARIA
Teresa Medrano Varela

b) Principios contables no obligatorios aplicados

Los principios y criterios contables aplicados para la elaboración de estas cuentas anuales son los que se resumen en la Nota 4 de esta memoria. Todos los principios contables obligatorios con incidencia en el patrimonio, la situación financiera y los resultados se han aplicado en la elaboración de estas cuentas anuales.

c) Responsabilidad de la información y estimaciones realizadas

La información contenida en estas cuentas anuales es responsabilidad de la Comisión Ejecutiva de la Fundación. La preparación de las cuentas anuales exige el uso por parte de los miembros de la Comisión Ejecutiva de ciertas estimaciones y juicios en relación con el futuro que se evalúan continuamente y se basan en la experiencia histórica y otros factores, incluidas las expectativas de sucesos futuros que se creen razonables bajo las circunstancias actuales. Básicamente, estas estimaciones se refieren a la vida útil de los activos materiales y a las pérdidas por deterioro de determinados activos.

Si bien las estimaciones se han realizado sobre la mejor información disponible a la fecha de formulación de estas cuentas anuales, cualquier modificación en el futuro de dichas estimaciones se aplicaría de forma prospectiva a partir de dicho momento, reconociendo el efecto del cambio de estimación realizada en las correspondientes cuentas de pérdidas y ganancias.

3. Excedente del ejercicio

La propuesta de distribución del excedente del ejercicio 2015 que la Comisión Ejecutiva presentará al Patronato de la Fundación es la siguiente:

	Euros
Base de reparto	
Excedente del ejercicio	269.799
Distribución	
Reservas	269.799

4. Normas de registro y valoración

Las principales normas de valoración utilizadas en la elaboración de las cuentas anuales de acuerdo con las establecidas en las disposiciones legales vigentes han sido las siguientes:

a) Inmovilizado Intangible

En términos generales el inmovilizado intangible se reconoce inicialmente por su coste de adquisición y, posteriormente, se valora a su coste, minorado por la correspondiente amortización acumulada calculada en función de su vida útil estimada y de las pérdidas por deterioro que, en su caso, haya experimentado.

La Fundación reconoce contablemente cualquier pérdida que haya podido producirse en el valor registrado de estos activos con origen en su deterioro, utilizándose como contrapartida el epígrafe "Pérdidas netas por deterioro" de la cuenta de resultados. Los criterios para el reconocimiento de las pérdidas por deterioro de estos activos y, en su caso, de las recuperaciones de las pérdidas por deterioro registradas en ejercicios anteriores son similares a los aplicados para los activos materiales y se explican en la nota 4 c) de la memoria. En este ejercicio no se han reconocido "Pérdidas netas por deterioro" derivadas de estos activos intangibles.

Aplicaciones informáticas: Recoge el software tanto desarrollado internamente como adquirido a terceros por la Fundación como instrumento para la gestión y administración de sus actividades, el cual se encuentra contabilizado a su coste de producción o precio de adquisición. Se amortizan linealmente en un plazo máximo de cinco años.

Los gastos relacionados con el mantenimiento de las aplicaciones informáticas se reconocen como gasto del ejercicio en que se incurren.

b) Inmovilizaciones materiales

El inmovilizado material se valora a su coste de adquisición o coste de producción, menos la correspondiente amortización acumulada y las pérdidas por deterioro que hayan experimentado conforme al criterio que se detalla en la nota 4 c).

Los gastos financieros directamente atribuibles a la adquisición o construcción de elementos del inmovilizado que necesiten un período de tiempo superior a un año para estar en condiciones de uso se incorporan a su coste hasta el momento en que se encuentran en condiciones de funcionamiento. Durante el ejercicio no se han activado importes por este concepto.

Los costes de renovación, ampliación o mejora de los bienes de inmovilizado material son incorporados al activo como mayor valor del bien siempre y cuando supongan un aumento de su capacidad, productividad o alargamiento de su vida útil. Los gastos de conservación y mantenimiento incurridos durante el ejercicio se cargan a la cuenta de resultados.

La Fundación amortiza su inmovilizado material siguiendo el método lineal distribuyendo el coste de los activos entre los años de vida útil estimada, según el siguiente detalle:

Descripción	Años de Vida Útil
Construcciones	50
Instalaciones técnicas y maquinaria	10-20
Otras instalaciones y mobiliario	10-12,5
Equipos informáticos	4

Cuando el valor contable de un activo es superior a su importe recuperable estimado, su valor se reduce hasta su importe recuperable. La Comisión Ejecutiva de la Fundación considera que el valor contable de los activos no supera el valor recuperable de los mismos, calculando éste en base a lo explicado en la nota 4 c) siguiente.

Las pérdidas y ganancias por la venta de inmovilizado material se calculan comparando los ingresos obtenidos por la venta con el valor contable y se registran en la cuenta de resultados.

c) Deterioro de valor de inmovilizado material e intangible

Los activos que tienen una vida útil indefinida, no están sujetos a amortización y se someten anualmente a pruebas de pérdidas por deterioro del valor.

Los activos sujetos a amortización se someten a pruebas de pérdidas por deterioro siempre que algún suceso o cambio en las circunstancias indique que el valor contable puede no ser recuperable.

Se reconoce una pérdida por deterioro por el exceso del valor contable del activo sobre su importe recuperable, entendido éste como el valor razonable del activo menos los costes de venta o el valor en uso, el mayor de los dos. A efectos de evaluar las pérdidas por deterioro del valor, los activos se agrupan al nivel más bajo para el que hay flujos de efectivo identificables por separado (unidades generadoras de efectivo).

Los activos no financieros, distintos del fondo de comercio, que hubieran sufrido una pérdida por deterioro se someten a revisiones a cada fecha de balance por si se hubieran producido reversiones en dicha pérdida.

d) Instrumentos financieros

Activos financieros.- Se reconocen en el balance de situación cuando se lleva a cabo su adquisición y se registran inicialmente a su valor razonable, incluyendo en general los costes de la operación.

Los activos financieros mantenidos por la Fundación se clasifican como:

- *Préstamos y cuentas a cobrar.* Corresponden a créditos originados por la Fundación a cambio de suministrar efectivo, bienes o servicios y cuyos cobros son de cuantía determinada o determinable y que no se negocian en un mercado activo. Posteriormente se valoran a su "coste amortizado" reconociendo en la cuenta de resultados los intereses devengados en función de su tipo de interés efectivo. No obstante lo anterior, los créditos por operaciones comerciales con vencimiento no superior a un año se valoran, tanto en el momento de reconocimiento inicial como posteriormente, por su valor nominal siempre que el efecto de no actualizar los flujos no sea significativo.

Al cierre del ejercicio, se efectúan las correcciones valorativas necesarias por deterioro de valor si existe evidencia objetiva de que no se cobrarán todos los importes que se adeudan. El importe de la pérdida por deterioro del valor es la diferencia entre el valor en libros del activo y el valor actual de los flujos de efectivo futuros estimados, descontados al tipo de interés efectivo en el momento del reconocimiento inicial. Las correcciones de valor, así como en su caso su reversión, se reconocen en la cuenta de resultados y ganancias.

En particular, y respecto a las correcciones valorativas relativas a los usuarios y otros deudores de la actividad propia el criterio utilizado por la Fundación para calcular las correspondientes correcciones valorativas es, realizar una clasificación del nivel crediticio de sus clientes y de la recuperabilidad de los saldos pendientes de cobro, deteriorando el importe que la Dirección estima no recuperable.

- *Inversiones mantenidas hasta el vencimiento:* activos cuyos cobros son de cuantía fija o determinable y cuyo vencimiento está fijado y sobre los cuales la Fundación manifiesta su intención de mantenerlos hasta su vencimiento. Estas inversiones se valoran posteriormente a su coste amortizado y los intereses devengados en el periodo, se calculan aplicando el método del tipo de interés efectivo.

- *Fianzas y depósitos:* se registran por el importe efectivamente entregado para la constitución de los mismos que no difieren significativamente de su valor razonable dado que el efecto de no actualizar los flujos de efectivo, teniendo en cuenta el periodo de vigencia, no es significativo.

La Fundación da de baja los activos financieros cuando expiran o se han cedido los derechos sobre los flujos de efectivo del correspondiente activo financiero y se han transferido sustancialmente los riesgos y beneficios inherentes a su propiedad.

Pasivo financiero.- Son aquellos débitos y partidas a pagar que tiene la Fundación y que se han originado en la compra de bienes y servicios por operaciones de tráfico de la misma, o también aquellos que sin tener un origen comercial, no pueden ser considerados como instrumentos financieros derivados.

Estas deudas se reconocen inicialmente a su valor razonable ajustado por los costes de transacción directamente imputables, registrándose posteriormente por su coste amortizado según el método del tipo de interés efectivo.

Los débitos por operaciones comerciales con vencimiento no superior a un año y que no tienen un tipo de interés contractual se valoran, tanto en el momento inicial como posteriormente, por su valor nominal cuando el efecto de no actualizar los flujos de efectivo no es significativo.

La Fundación da de baja los pasivos financieros cuando se extinguen las obligaciones que los han generado.

e) Subvenciones, donaciones y legados

Las subvenciones, donaciones y legados no reintegrables se contabilizan, con carácter general, directamente en el patrimonio neto de la entidad para su posterior reclasificación al excedente del ejercicio como ingresos, sobre una base sistemática y racional de forma correlacionada con los gastos derivados de la subvención, donación o legado.

Las subvenciones, donaciones y legados que tengan carácter de reintegrables se registran como pasivos hasta que adquieran la condición de no reintegrables. A estos efectos, se considerarán no reintegrables cuando exista un acuerdo individualizado de concesión de la subvención, donación o legado a favor de la entidad, se hayan cumplido las condiciones establecidas para su concesión y no existan dudas razonables sobre su recepción.

Las subvenciones, donaciones y legados de carácter monetario se valoran por el valor razonable del importe concedido y las de carácter no monetario o en especie se valoran por el valor razonable del bien o servicio recibido, siempre que el valor razonable del citado bien o servicio pueda determinarse de manera fiable, referidos ambos valores al momento de su reconocimiento.

La imputación al excedente del ejercicio de las subvenciones, donaciones y legados que tengan el carácter de no reintegrables se efectúa atendiendo a su finalidad. A estos efectos se distingue entre:

- a) Cuando se obtengan para financiar gastos específicos: se imputan como ingresos en el mismo ejercicio en el que se devenguen los gastos que estén financiando.
- b) Cuando se obtengan para adquirir activos del inmovilizado intangible o material se imputan como ingresos del ejercicio en proporción a la dotación a la amortización efectuada en el periodo para los citados elementos o, en su caso, cuando se produzca su enajenación, corrección valorativa por deterioro o baja en balance.

Las depreciaciones de todo tipo que puedan afectar a los elementos patrimoniales a que se ha hecho referencia, producen la imputación a la cuenta de resultados de la subvención, donación o legado correspondiente en proporción a las mismas, considerándose en todo caso que las citadas depreciaciones tienen naturaleza irreversible en la parte en que estos elementos hayan sido obtenidos gratuitamente.

Se considerarán en todo caso de naturaleza irreversible las correcciones valorativas por deterioro de los elementos en la parte en que éstos hayan sido financiados gratuitamente.

f) Provisiones y pasivos contingentes

Las provisiones por reestructuración y litigios se reconocen cuando la Fundación tiene una obligación presente, ya sea legal, contractual o implícita como resultado de sucesos pasados y es probable que vaya a ser necesaria una salida de recursos para liquidar la obligación y el importe se puede estimar de forma fiable.

Las provisiones se valoran por el valor actual de la mejor estimación posible del importe necesario para cancelar a un tercero la obligación en base a la información disponible y sus consecuencias, registrándose los ajustes que surjan por la actualización de la provisión como un gasto financiero conforme se va devengando.

La compensación a recibir de un tercero en el momento de liquidar la obligación se reconoce como un activo siempre que no existan dudas de que dicho reembolso va a ser percibido. En el caso que exista un vínculo contractual por el que se haya exteriorizado parte del riesgo, y en virtud del cual la Fundación no está obligada a responder, esta compensación se tendrá en cuenta para estimar el importe por el que, en su caso, figurará la correspondiente provisión.

Por su parte, se consideran pasivos contingentes aquellas posibles obligaciones surgidas como consecuencia de sucesos pasados, cuya materialización está condicionada a que ocurra o no uno o más eventos futuros independientes de la voluntad de la Fundación. Dichos pasivos contingentes no son objeto de registro contable presentándose detalle de los mismos en la memoria.

g) Clasificación de saldos entre corriente y no corriente

En el balance de situación adjunto, los saldos se clasifican en no corrientes y corrientes. Los corrientes comprenden aquellos saldos que la Fundación espera vender, consumir, desembolsar o realizar en el transcurso del ciclo normal de explotación, que es de doce meses, considerándose no corrientes aquellos otros que no correspondan con esta clasificación.

h) Impuesto sobre sociedades

Según el artículo 9º del Real Decreto Legislativo 4/2004, de 5 de marzo, por el que se aprueba el Texto refundido de la Ley del Impuesto sobre Sociedades y según la Ley 49/2002, de 23 de diciembre, de Régimen fiscal de las entidades sin fines lucrativos y de los incentivos fiscales al Mecenazgo, la Fundación está exenta de dicho impuesto en lo que se refiere a los rendimientos de sus actividades ordinarias, incluidos los rendimientos procedentes del patrimonio inmobiliario y mobiliario.

El gasto por impuesto sobre beneficios del ejercicio es el importe que comprende tanto el gasto por impuesto corriente como por impuesto diferido.

Los activos y pasivos por impuestos diferidos incluyen las diferencias temporarias que se identifican como aquellos importes que se prevén pagaderos o recuperables por las diferencias entre los importes en libros de los activos y pasivos y su valor fiscal, así como las bases imponibles negativas pendientes de compensación y los créditos por deducciones fiscales no aplicadas fiscalmente. Dichos importes se registran aplicando a la diferencia temporaria o crédito que corresponda el tipo de gravamen al que se espera recuperarlos o liquidarlos.

Por su parte, los activos por impuestos diferidos, identificados con diferencias temporarias sólo se reconocen en el caso de que se considere probable que la Fundación vaya a tener en el futuro suficientes ganancias fiscales contra las que poder hacerlos efectivos.

A la fecha de cierre, se revisan los impuestos diferidos registrados (tanto activos como pasivos) con objeto de comprobar que se mantienen vigentes, efectuándose las oportunas correcciones a los mismos de acuerdo con los resultados de los análisis realizados.

i) Ingresos y gastos

Los ingresos y gastos se imputan en función del criterio de devengo, es decir, cuando se produce la corriente real de bienes y servicios que los mismos representan, con independencia del momento en que se produzca la corriente monetaria o financiera derivada de ellos. Dichos ingresos se valoran por el valor razonable de la contraprestación recibida, deducidos descuentos e impuestos.

El reconocimiento de los ingresos por prestación de servicios, se reconocen considerando el grado de realización de la prestación a la fecha de balance, siempre y cuando el resultado de la transacción pueda ser estimado con fiabilidad.

Los intereses recibidos de activos financieros se reconocen utilizando el método del tipo de interés efectivo. En cualquier caso, los intereses de activos financieros devengados con posterioridad al momento de la adquisición se reconocen como ingresos en la cuenta de resultados y ganancias.

j) Inmovilizado adquirido para la realización de proyectos gestionados por la Fundación

Los directores (profesores de la Universitat de València) de los distintos proyectos gestionados por la Fundación adquieren inmovilizado con cargo a los mismos para la realización de sus actividades, cuya titularidad es ostentada por la Universitat de València en virtud del convenio de colaboración suscrito por ambos organismos vigente hasta 28 de septiembre de 2015. La Fundación ha registrado hasta el 31 de agosto de 2015 el coste total de adquisición de dichos bienes como gasto de explotación del ejercicio. A partir de esta fecha, el inmovilizado adquirido para proyectos correspondientes a actividades objeto de la Encomienda de gestión descritas en la nota 1, será registrado como gasto o como inmovilizado por la Universitat de València.

k) Gestión del riesgo financiero

Las actividades de la Fundación están expuestas a diversos riesgos financieros: riesgo de mercado (que incluye riesgo de tipo de cambio, riesgo del tipo de interés y riesgo de precios), riesgo de crédito y riesgo de liquidez.

Riesgo de mercado

La Fundación no realiza operaciones en el mercado internacional por lo que no existe un riesgo de carácter significativo de tipo de cambio, asimismo, la actividad que realiza la Fundación no presenta una exposición significativa a variaciones en precios. Finalmente, el ratio de endeudamiento de la Entidad no es elevado y corresponde principalmente a la financiación de las obras de la construcción del edificio de la sede de la Fundación y la financiación de proveedores y acreedores que surgen de las propias operaciones comerciales por lo que este tipo de riesgo no se considera significativo para los estados financieros tomados en su conjunto.

Riesgo de crédito

La Fundación no tiene riesgo de crédito significativo ya que sus clientes y las instituciones en las que se producen las colocaciones de tesorería son entidades de elevada solvencia. Los principales activos financieros de la Fundación son saldos de caja y efectivo, imposiciones a corto plazo, usuarios y otros deudores de la actividad y cuentas a cobrar con las Administraciones Públicas.

El riesgo de crédito de la Fundación se encontraría centrado en las deudas de usuarios y otros deudores de la actividad propia y en otros créditos con las Administraciones Públicas que se reflejan en el balance de situación netos de deterioros para insolvencias. Aunque a 30 de septiembre de 2015, existe una cierta concentración de riesgo de crédito en un número reducido de clientes estos son considerados de alta solvencia no habiéndose identificado problemas de cobro en base a su experiencia histórica.

Riesgo de liquidez

La Fundación realiza un seguimiento de sus necesidades de liquidez en función de previsiones de flujos de efectivo esperados. A efectos del cálculo del fondo de maniobra hay que tener en cuenta el registro de una provisión de explotación (Nota 15) derivada de los ingresos que no se han reinvertido en gastos de explotación. Asimismo, la Fundación contabiliza como ingresos anticipados el importe de los ingresos que se han cobrado de manera anticipada al ejercicio que se corresponde (Nota 16). Estas cuentas de pasivo no presentan una exigibilidad a corto plazo no presentando la Fundación indicios de riesgos de liquidez a corto plazo.

5. Inmovilizado intangible

El detalle y movimiento de las cuentas que componen este epígrafe del balance de situación ha sido el siguiente:

30 de septiembre de 2015-

	Euros			
	30/09/2014	Adiciones (Dotaciones)	Bajas	30/09/2015
Coste:				
Aplicaciones informáticas	557.510	-	(30.348)	527.162
	557.510	-	(30.348)	527.162
Amortización acumulada:				
Aplicaciones informáticas	(530.164)	(11.603)	30.348	(511.419)
	(530.164)	(11.603)	30.348	(511.419)
Neto	27.346			15.743

30 de septiembre de 2014-

	Euros		
	30/09/2013	Adiciones (Dotaciones)	30/09/2014
Coste:			
Aplicaciones informáticas	553.993	3.517	557.510
	553.993	3.517	557.510
Amortización acumulada:			
Aplicaciones informáticas	(517.231)	(12.933)	(530.164)
	(517.231)	(12.933)	(530.164)
Neto	36.762		27.346

Bienes totalmente amortizados

Al 30 de septiembre de 2015, la Sociedad tiene elementos de inmovilizado intangible totalmente amortizados en uso, cuyo coste asciende a 500.644 euros (494.972 euros en 2014).

	30/09/2015	30/09/2014
Aplicaciones informáticas	500.644	494.972
	500.644	494.972

6. Inmovilizado material

El movimiento habido en las diferentes cuentas del inmovilizado material y de sus correspondientes amortizaciones acumuladas ha sido el siguiente:

30 de septiembre de 2015-

	Euros			
	30/09/2014	Adiciones (dotaciones)	Bajas	30/09/2015
Coste:				
Terrenos y construcciones	4.658.799	-	-	4.658.799
Instalaciones técnicas y maquinaria	1.992.836	22.136	-	2.014.972
Otras instalaciones, utillaje y mobiliario	1.100.595	10.693	-	1.111.288
Otro inmovilizado	452.931	31.898	(206.666)	278.163
	8.206.161	64.727	(206.666)	8.063.222
Amortización acumulada:				
Construcciones	(902.458)	(73.908)	-	(976.366)
Instalaciones técnicas y maquinaria	(1.187.493)	(98.251)	-	(1.285.744)
Otras instalaciones, utillaje y mobiliario	(970.799)	(23.631)	-	(994.430)
Otro inmovilizado	(423.173)	(11.629)	206.666	(228.136)
	(3.483.923)	(207.419)	206.666	(3.484.676)
Neto	4.721.238			4.578.546

Adiciones y bajas-

Las principales adiciones del ejercicio se corresponden a instalaciones técnicas y mobiliario. Los elementos dados de baja del inmovilizado durante el ejercicio 2015 corresponden principalmente a equipos de procesos informáticos obsoletos y totalmente amortizados.

30 de septiembre de 2014-

	Euros			
	30/09/2013	Adiciones (dotaciones)	Trasposos	30/09/2014
Coste:				
Terrenos y construcciones	4.658.799	-	-	4.658.799
Instalaciones técnicas y maquinaria	1.992.836	-	-	1.992.836
Otras instalaciones, utillaje y mobiliario	1.111.123	1.725	(12.253)	1.100.595
Otro inmovilizado	424.096	16.582	12.253	452.931
	8.186.854	18.307	-	8.205.161
Amortización acumulada:				
Construcciones	(828.549)	(73.909)	-	(902.458)
Instalaciones técnicas y maquinaria	(1.084.561)	(97.502)	(5.430)	(1.187.493)
Otras instalaciones, utillaje y mobiliario	(954.061)	(23.181)	6.443	(970.799)
Otro inmovilizado	(404.331)	(17.829)	(1.013)	(423.173)
	(3.271.502)	(212.421)	-	(3.483.923)
Neto	4.915.352			4.721.238

El saldo de terrenos y construcciones incluye el coste de construcción del edificio en el que se realizan las actividades de la Fundación por importe de 3.436.528 euros.

Este inmueble se encuentra afecto en garantía de un préstamo hipotecario cuyo importe pendiente de vencimiento al 30 de septiembre de 2015 asciende a 256.121 euros (446.321 euros en 2014), estando registrado en el epígrafe "Deudas con entidades de crédito" del balance de situación adjunto (nota 14).

Al 30 de septiembre de 2015, la Fundación tiene elementos de inmovilizado material totalmente amortizados y en uso por valor de 1.084.462 euros (1.249.704 euros en 2014), cuyo desglose es como sigue:

	30/09/2015	30/09/2014
Instalaciones técnicas	10.731	10.731
Otras instalaciones	11.497	11.497
Mobiliario y enseres	816.393	810.902
Equipos informáticos	209.841	416.574
	1.048.462	1.249.704

La política de la Sociedad es formalizar pólizas de seguro para cubrir los posibles riesgos a que están sujetos los diversos elementos de sus inmovilizaciones cubriendo suficientemente los valores contables netos de los activos asegurados.

7. Inversiones financieras a largo plazo y corto plazo

Inversiones financieras a largo plazo

El movimiento habido en las diferentes cuentas que componen este capítulo del Balance de Situación adjunto ha sido el siguiente:

30 de septiembre de 2015-

	Euros		
	30/09/2014	Adiciones	30/09/2015
Otros activos financieros	4.040	-	4.040
Total inversiones financieras	4.040	-	4.040


Vº Bº PRESIDENTE
Manuel Broseta Dupré


LA SECRETARÍA
Teresa Medrano Varela

30 de septiembre de 2014-

	Euros		
	30/09/2013	Adiciones	30/09/2014
Otros activos financieros	4.040	-	4.040
Total inversiones financieras	4.040	-	4.040

Inversiones financieras a corto plazo

La finalidad de las inversiones es rentabilizar los excedentes de tesorería que se producen en el desarrollo de la actividad propia de la Fundación.

Las inversiones financieras a corto plazo realizadas por la Fundación durante el ejercicio cumplen con el acuerdo de su Patronato 9/2005 de 29 de septiembre por el que se aprueba el código de conducta de la Fundación para la realización de inversiones temporales y con la resolución del Banco de España, por la que se hace público el acuerdo del Consejo de Gobierno de 19 de diciembre de 2003 en relación al código de conducta de las entidades sin ánimo de lucro para la realización de inversiones financieras temporales, y con el Acuerdo de 20 de noviembre de 2003, del Consejo de la Comisión Nacional del Mercado de Valores, por el que se aprueba el código de conducta de las entidades sin ánimo de lucro para la realización de inversiones financieras temporales.

El movimiento habido durante los ejercicios 2015 y 2014 en el epígrafe "Inversiones financieras a corto plazo" es el siguiente:

30 de septiembre de 2015-

	Euros			
	30/09/2014	Adiciones	Retiros	30/09/2015
Valores representativos de deuda	-	390.000	-	390.000
Otros activos financieros	2.130.000	2.180.000	(2.510.000)	1.800.000
Total inversiones financieras	2.130.000	2.570.000	(2.510.000)	2.190.000

30 de septiembre de 2014-

	Euros			
	30/09/2013	Adiciones	Retiros	30/09/2014
Otros activos financieros	1.705.000	6.860.000	(6.435.000)	2.130.000
Total inversiones financieras	1.705.000	6.860.000	(6.435.000)	2.130.000

Valores representativos de deuda- Se corresponde fundamentalmente a suscripción de bonos de entidades financieras. El tipo de interés medio anual percibido durante el ejercicio 2015 ha ascendido al 1% aproximadamente.

Otros activos financieros- El saldo del epígrafe se corresponde a imposiciones a plazo fijo en distintas entidades financieras. El tipo de interés medio anual percibido por las imposiciones a corto plazo durante el ejercicio 2015 ha ascendido al 1,04% aproximadamente (2,2% en 2014).

8. Efectivo y otros activos líquidos, equivalentes

El epígrafe "Efectivo y otros activos líquidos equivalentes" incluye la tesorería de la Fundación al 30 de septiembre de 2015 y las imposiciones a plazo fijo con un vencimiento no superior a tres meses desde la fecha de adquisición. El importe en libros de estos activos se aproxima a su valor razonable.

9. Usuarios y otros deudores de la actividad propia

El detalle de este epígrafe del balance de situación al 30 de septiembre de 2015 y 2014 es como sigue:

	Euros	
	30/09/2015	30/09/2014
Usuarios, deudores	397.870	370.591
Deudores Dudoso Cobro	383.877	354.433
Deterioro de valor de créditos por operaciones de la actividad	(383.796)	(354.352)
	397.951	370.672

El movimiento de las correcciones valorativas por deterioro en el epígrafe "Usuarios y otros deudores de la actividad propia" del balance de situación adjunto ha sido el siguiente:

30 de septiembre de 2015-

	Euros			
	Saldo inicial	Adiciones	Reversiones	Saldo final
Deterioro de valor de créditos por operaciones de la actividad	(354.352)	(31.773)	2.329	(383.796)

30 de septiembre de 2014-

	Euros			
	Saldo inicial	Adiciones	Reversiones	Saldo final
Deterioro de valor de créditos por operaciones de la actividad	(405.766)	(49.028)	100.442	(354.352)

10. Beneficiarios-Acreedores

El movimiento del epígrafe del balance de situación durante los ejercicios 2015 y 2014 es como sigue:

30 de septiembre de 2015-

	Euros			
	30/09/2014	adiciones	retiros	30/09/2015
Beneficiarios-Acreedores	103.571	1.514.765	(1.444.891)	173.445
Total Beneficiarios-Acreedores	103.571	1.514.765	(1.444.891)	173.445

30 de septiembre de 2014-

	Euros			
	30/09/2013	adiciones	retiros	30/09/2014
Beneficiarios-Acreedores	154.923	2.027.402	(2.078.754)	103.571
Total Beneficiarios-Acreedores	154.923	2.027.402	(2.078.754)	103.571

11. Periodificaciones a corto plazo

El saldo del epígrafe "Periodificaciones a corto plazo" del activo del balance de situación a 30 de septiembre de 2015 y 2014 adjunto recoge fundamentalmente los costes publicitarios incurridos en la divulgación de los cursos, imputándose a resultados a medida en que se devengan los ingresos de dichos cursos.


Vº Bº PRESIDENTE
Manuel Broseta Dupré


LA SECRETARIA
Teresa Medrano Varela

12. Patrimonio Neto

Los movimientos habidos en las cuentas incluidas en Patrimonio Neto en los ejercicios 2015 y 2014 han sido los siguientes:

	Euros					TOTAL
	Dotación fundacional	Otras Reservas	Fondo de Promoción	Excedente positivo del ejercicio	Subvenciones, donaciones y legados recibidos (Nota 13)	
SALDO INICIAL DEL EJERCICIO 2014	1.392.844	616.483	1.200.835	-	1.373.649	4.583.811
Excedente del ejercicio	-	-	-	190.138	-	190.138
Aportaciones Dotación Fundacional	87.750	-	-	-	-	87.750
Subvenciones, donaciones y legados de capital tras pasados al excedente del ejercicio	-	-	-	-	(60.587)	(60.587)
SALDO INICIAL DEL EJERCICIO 2015	1.480.594	616.483	1.200.835	190.138	1.313.062	4.801.112
Excedente del ejercicio	-	-	-	269.799	-	269.799
Distribución resultado 2014	-	190.138	-	(190.138)	-	-
Aportaciones Dotación Fundacional	81.000	-	-	-	-	81.000
Subvenciones, donaciones y legados de capital tras pasados al excedente del ejercicio	-	-	-	-	(60.587)	(60.587)
SALDO FINAL DEL EJERCICIO 2015	1.561.594	806.621	1.200.835	269.799	1.252.475	5.091.324

Dotación Fundacional

La dotación fundacional está compuesta por las aportaciones de los Patronos de la Fundación. Durante los ejercicios 2015 y 2014 se han producido aportaciones de patronos según el siguiente detalle:

30 de septiembre de 2015-

Concepto	Fecha de Aportación	Aportación	Desembolsado
Pavasal Empresa Constructora, S.A.	22/09/2015	4.500	4.500
Mercadona, S.A.	16/04/2015	4.500	4.500
Mutua V.Levante M.A.T.E.P.S.S	17/04/2015	4.500	4.500
G.H. Electrotermia S.A.	22/05/2015	4.500	4.500
Consum, S.Coop.	07/04/2015	4.500	4.500
Empresa Mixta Valenciana de Aguas	18/05/2015	4.500	4.500
Vossloh España, S.A.	28/04/2015 y 25/06/2015	9.000	9.000
La Caixa	02/04/2015	4.500	4.500
R.N.B., S.L.	08/04/2015	4.500	4.500
Productos Dulcesol, S.L.	01/09/2015	4.500	4.500
Cámara de Comercio de Valencia	17/04/2015	4.500	4.500
Ubesol, S.L.	16/06/2015	4.500	4.500
Banco Sabadell, S.A.	06/02/2015	4.500	4.500
Verdifreshs, S.L.	16/04/2015	4.500	4.500
Maicerías Españolas, S.A.	02/04/2015	4.500	4.500
Coca-Cola Iberian Partners, S.A.	13/02/2015	4.500	4.500
Fundación Bancaja, Fundación C.V.	23/09/2015	4.500	4.500
		81.000	81.000

30 de septiembre de 2014-

Concepto	Fecha de Aportación	Aportación	Desembolsado
Pavasal Empresa Constructora, S.A.	22/07/2014	4.500	4.500
Electronic Traffic, S.A.	30/10/2013	2.250	2.250
Fundación Bancaja	30/10/2013 y 9/07/2014	9.000	9.000
Mercadona, S.A.	14/04/2014	4.500	4.500
G.H. Electrotermia S.A.	14/04/2014	4.500	4.500
Consum, S.Coop.	14/04/2014	4.500	4.500
Empresa Mixta Valenciana de Aguas	14/04/2014	4.500	4.500
La Caixa	14/04/2014	4.500	4.500
R.N.B., S.L.	14/04/2014	4.500	4.500
Fundación Iberdrola	22/07/2014	4.500	4.500
Productos Dulcesol, S.L.	30/09/2014	4.500	4.500
Cámara de Comercio de Valencia	14/04/2014	4.500	4.500
Ubesol, S.L.	22/07/2014	4.500	4.500
Banco Sabadell, S.A.	9/12/2013 y 14/04/2014	9.000	9.000
Verdifreshs, S.L.	14/04/2014	9.000	9.000
Maicerías Españolas, S.A.	9/12/2013 y 14/04/2014	9.000	9.000
		87.750	87.750

Fondo de promoción

El Fondo de promoción que comprende excedentes positivos de ejercicios anteriores fue creado por el acuerdo 7/91 de 3 de junio de 1991 del Patronato de la Fundación. Según dicho acuerdo, la disponibilidad de este fondo es competencia del Consejo Ejecutivo de la Fundación (actualmente Comisión Ejecutiva) quien informará al Patronato sobre su aplicación. A este respecto, la última aplicación se realizó en el ejercicio 2001.

Otras reservas

Corresponden a reservas voluntarias y son de libre disposición.

13. Subvenciones, donaciones y legados

La composición del saldo al 30 de septiembre de 2015 y 2014 por entidad concesionaria es la siguiente:

Organismo	Euros			
	Importe concedido	Saldo a 30/09/2015	Saldo a 30/09/2014	Fecha de concesión
FEDER	1.201.257	531.944	557.638	20/10/1994
Generalitat Valenciana-Plan RIVA	884.611	720.531	755.424	Varias
Total	2.085.868	1.252.475	1.313.062	

Todas las subvenciones de capital se encuentran vinculadas a la actividad propia de la Fundación.

A 30 de septiembre de 2015 y 2014, no existe ningún incumplimiento de las condiciones asociadas a las subvenciones recibidas.

14. Deudas a largo y a corto plazo

Deudas con entidades de crédito

La composición de la deuda con entidades de crédito al 30 de septiembre de 2015 y 2014, es la siguiente:

	Euros					
	30/09/2015			30/09/2014		
	Total	Vencimiento a largo plazo	Vencimiento a corto plazo	Total	Vencimiento a largo plazo	Vencimiento a corto plazo
Préstamos	256.121	64.091	192.030	446.321	255.747	190.574
	256.121	64.091	192.030	446.321	255.747	190.574

El importe registrado bajo este epígrafe corresponde a un préstamo hipotecario concedido por Caja Madrid (en la actualidad Bankia) para la financiación de las obras de construcción del edificio de la sede de la Fundación, constituyendo este inmueble la garantía hipotecaria del préstamo (Nota 6).

El tipo de interés anual del préstamo durante el ejercicio 2015 ha oscilado entre el 1,01% y el 0,66% (entre 1% y el 1,04% en 2014).

El vencimiento de la deuda con entidades de crédito a largo plazo presenta el siguiente calendario de vencimientos:

Vencimientos	Euros	
	30/09/2015	30/09/2014
2016	-	191.503
2017	64.091	64.244
	64.091	255.747

Otros pasivos financieros

El epígrafe de "Otros pasivos financieros" del pasivo del Balance de situación a 30 de septiembre de 2015 y de 2014 adjunto, recoge fundamentalmente los importes pendientes de liquidación a entidades que colaboran con la Fundación en la gestión externa de curso de postgrado, que a 30 de septiembre de 2015 ascienden a 2.286 miles de euros aproximadamente (1.006 a 30 de septiembre de 2014). Así mismo, se incluye también el importe pendiente de pago a la Universitat de València por la diferencia entre los ingresos por matriculas recibidos para los cursos de postgrado objeto de la Encomienda de gestión para el desarrollo del programa de títulos propios de postgrado (véase nota 1) y los gastos incurridos en dichos cursos. Dicho importe asciende a 495 miles de euros a 30 de septiembre de 2015.

15. Provisiones a corto plazo

El saldo de la cuenta provisiones a corto plazo incluye en su totalidad la provisión para operaciones de la actividad y corresponde a la diferencia entre el ingreso devengado de la totalidad de actividades realizadas en los cursos y otros proyectos, y el gasto devengado en su desarrollo. La provisión a 30 de septiembre de 2015 y 2014 representa el importe de los gastos pendientes de incurrir hasta el devengo total de dichos ingresos al 30 de septiembre de 2015 y 2014. El movimiento durante los ejercicios 2015 y 2014 ha sido el siguiente:

30 de septiembre de 2015-

	Euros			
	30/09/2014	Trasposos	Aplicación	30/09/2015
Fondo de Promoción actividades postgrado	-	140.278	(116.461)	23.817
Provisión de la actividad	3.264.193	(140.278)	(124.257)	2.999.658
	3.264.193	-	(240.718)	3.023.475

De acuerdo con lo establecido en la normativa de postgrado de la Universitat de València aprobada por el Consell de Govern de 26/04/07 y modificada por el Consell de Govern del 27/05/08, en su art. 19.12, los excedentes de los cursos que no tengan continuidad, transcurridos dos cursos académicos se ingresarán en un fondo para promoción de las actividades de postgrado propio. En el ejercicio 2015 la Fundación ha destinado dicho excedente a la promoción y publicidad de actividades del curso académico 2014-2015 por importe de 116.461 euros.

30 de septiembre de 2014-

	Euros		
	30/09/2013	Dotaciones	30/09/2014
Provisión de la actividad	3.182.179	82.014	3.264.193
	3.182.179	82.014	3.264.193

16. Periodificaciones a corto plazo

El epígrafe "Periodificaciones a corto plazo" del pasivo del balance de situación a 30 de septiembre de 2015 y 2014 adjunto corresponde a los ingresos anticipados procedentes de ingresos por prestación de servicios y subvenciones derivados de los cursos y convenios realizados por la Fundación.

17. Administraciones públicas y situación fiscal

La Fundación mantenía a 30 de septiembre de 2015 y 2014 los siguientes saldos con las Administraciones Públicas:

	Euros	
	30/09/2015	30/09/2014
	Corriente	Corriente
Créditos con las Administraciones Públicas-		
Subvenciones concedidas pendientes de cobro	2.899.942	2.901.596
Retenciones y pagos a cuenta	84	390
	2.900.026	2.901.986
Otras deudas con las Administraciones Públicas-		
Impuesto sobre el valor añadido	6.372	68.881
Impuesto sobre la Renta de Personas Físicas	36.275	41.680
Organismos de la Seguridad Social	59.432	54.498
	102.079	165.059

Del importe registrado como "Subvenciones concedidas pendientes de cobro", 2.705 miles de euros aproximadamente corresponden a saldos pendientes de cobro de la Universitat de València (2.625 miles de euros en 2014).

La conciliación entre el resultado contable del ejercicio y la base imponible del Impuesto sobre Sociedades es como sigue:

	30/09/2015			30/09/2014		
	Aumentos	Disminuición	Total	Aumentos	Disminuición	Total
Resultado contable del ejercicio	-	-	269.799	-	-	190.138
Diferencias Permanentes	8.994.961	9.264.760	(269.799)	9.230.388	9.420.526	(190.138)
Base Imponible (resultado fiscal)	8.994.961	9.264.760	-	9.230.388	9.420.526	-

El cálculo del gasto por Impuesto sobre Sociedades se ha realizado siguiendo los criterios establecidos en la Ley 49/2002 de 23 de diciembre, de Régimen Fiscal de las Entidades sin Fines Lucrativos y de los Incentivos Fiscales al Mecenazgo.

En cumplimiento de lo requerido en el artículo 3 apartado 10 de la Ley 49/2002 y del artículo 3 del Real Decreto 1270/2003 de 10 de octubre por el que se aprueba el Reglamento para la aplicación del régimen fiscal de las Entidades sin Fines Lucrativos y de los Incentivos Fiscales al Mecenazgo, a continuación se incluyen los requisitos de información exigidos o notas de la memoria en los que se detallan:

- La totalidad de las rentas obtenidas por la Fundación se enmarcan en los artículos 6.1, a, b y c, 6.4 y más concretamente en los artículos 7, 7 y 7.8. de la Ley 49/2002, y por lo tanto exentas del Impuesto de Sociedades.
- El desglose de los ingresos, gastos e inversiones correspondientes a las distintas actividades llevadas a cabo por la Fundación se detallan en las notas 18.c) y 19.1.d).
- La Fundación destina la totalidad de sus ingresos a sus fines fundacionales, considerando que no tiene gastos de estructura no afectos a la realización de tales fines fundacionales. En la nota 19.2) se incluye el cálculo previsto en el artículo 3.2ª de la Ley 49/2002, así como la aplicación de elementos patrimoniales a fines propios.
- La Fundación no ha retribuido a sus Patronos ni a los miembros de la Comisión Ejecutiva ni en forma dineraria ni en especie (véase Notas 20.c) y 20.d)).

- e) La Fundación no participa en sociedades mercantiles.
- f) Los convenios de colaboración empresarial en actividades de interés general suscritos por la Fundación se detallan en la Nota 18.d).
- g) La Fundación no desarrolla actividades prioritarias de mecenazgo.
- h) La previsión estatutaria relativa al destino del patrimonio de la Fundación en caso de disolución, tal y como establece su artículo 33, es la entrega íntegra a la Universitat de València para fines análogos de los bienes y derechos resultantes de la liquidación.

Las Bases Imponibles negativas pendientes de compensación al 30 de septiembre de 2015 y 2014 son las que se detallan a continuación, expresadas en euros:

Año	Base no aplicada (Euros)	Vencimiento
1997	42.166	2015
1998	76.047	2016
	118.213	

Están sujetas a inspección las declaraciones de todos los impuestos que son de aplicación a la Fundación para los últimos cuatro ejercicios, cinco para el Impuesto sobre Sociedades. Estas declaraciones no pueden considerarse definitivas hasta que trascurra el plazo de prescripción de cuatro años o bien hasta su inspección y aceptación por las autoridades fiscales, por lo que habida cuenta de las diferentes interpretaciones de la legislación, podrían existir contingencias fiscales susceptibles de revertir en pasivos. En todo caso, la Comisión Ejecutiva considera que dichos pasivos adicionales, caso de producirse, no afectarían significativamente a las cuentas anuales adjuntas.

18. Ingresos y gastos

a) Ayudas monetarias y Otros

El detalle de este epígrafe de la cuenta de resultados al 30 de septiembre de 2015 y 2014 es como sigue:

	Euros	
	30/09/2015	30/09/2014
Pago de Becas Leonardo	5.793	861.813
Fondo de becas de la Universidad de Valencia	81.984	74.417
Bolsa de ayuda a estudiantes en prácticas formativas	1.389.376	1.078.150
Premios	17.612	13.022
Ayudas Entidades	20.000	-
	1.514.765	2.027.402
Gastos colaboración y del Organó de Gobierno (Nota 19.3)	3.165	4.721
Total	1.517.930	2.032.123

b) Gastos de personal y plantilla media

El detalle del epígrafe "Gastos de personal" es el siguiente:

	Euros	
	30/09/2015	30/09/2014
Sueldos y salarios	1.712.059	1.573.482
Sueldos y salarios	1.712.059	1.573.482
Seguridad Social	576.118	502.491
Otros gastos sociales	16.925	12.101
Cargas Sociales	593.043	514.592
Total gastos de personal	2.306.102	2.088.074

El número medio de personas empleadas durante los ejercicios 2015 y 2014, distribuido por categorías profesionales, es el siguiente:

Categoría profesional	2015			2014		
	Nº medio de Empleados			Nº medio de Empleados		
	Hombres	Mujeres	Total	Hombres	Mujeres	Total
Técnicos superiores	7	19	26	7	17	24
Técnicos medios	1	6	7	1	2	3
Administrativos	-	1	1	-	1	1
Operador	1	2	3	1	1	2
Auxiliares administrativos	4	24	28	4	27	31
Mantenimiento y ordenanza	4	3	7	3	1	4
	17	55	72	16	49	65

Durante el ejercicio 2015 el número medio de personas empleadas con discapacidad mayor del 33% ha sido la siguiente:

Número medio de trabajadores	Discapacidad	Categoría
1	Superior al 33%	Ordenanza

c) Ingresos

El detalle de los ingresos por la actividad propia percibidos por la Fundación al 30 de septiembre de 2015 y 30 de septiembre 2014 se detalla a continuación:

Actividad	Euros							
	30/09/2015				30/09/2014			
	Cuotas de afiliados y usuarios	Subvenciones	Otros ingresos de colaboración	Total	Cuotas de afiliados y usuarios	Subvenciones	Otros ingresos de colaboración	Total
Formación Postgrado	4.493.757	-	45.250	4.539.007	4.357.032	94.568	38.250	4.489.850
Prácticas en empresas	215.971	894.998	301.500	1.412.469	61.672	660.446	399.265	1.121.383
Transferencia para la innovación	-	-	-	-	(1.653)	10.748	-	9.095
Teleformación. Programas europeos	64.382	279.470	16.258	360.110	84.606	992.599	16.258	1.073.463
Empleo Universitario	7.821	74.990	1.135.663	1.218.474	19.626	161.445	631.186	812.257
Marketing y Organización de actividades	813.296	33.770	384.778	1.231.844	893.166	(5.000)	136.324	1.024.490
Formación Continua y A Medida	282.963	114.002	3.000	399.965	361.367	290.059	11.500	662.926
Servicios de apoyo	315	6.492	-	6.807	4.961	79.790	-	84.751
	5.878.505	1.403.722	1.885.449	9.168.676	5.760.777	2.284.656	1.232.763	9.278.215

Todos los ingresos detallados son destinados al cumplimiento de los fines propios de la Fundación.

Los ingresos por "Cuotas de afiliados y usuarios de las actividades de Formación de Postgrado" y de "Prácticas en empresas", incluyen 101.766 y 58.333 euros respectivamente, que corresponden a los ingresos devengados como retribución por las Encomiendas de gestión firmadas con la Universitat de València y con efectos 1 de septiembre de 2015, para el desarrollo de títulos propios de Postgrado de la Universitat y el desarrollo del programa de gestión de las prácticas académicas externas de los alumnos de la Universitat de València (véase nota 1).

Los ingresos financieros de la entidad son los que se detallan a continuación:

	Euros	
	30/09/2015	30/09/2014
Ingresos de valores de renta fija	952	-
Ingresos de imposiciones a plazo fijo y cuentas corrientes	34.545	81.724
	35.497	81.724

d) Convenios de colaboración

Los convenios de colaboración empresarial en actividades de interés general suscritos por la Fundación durante los ejercicios 2015 y 2014 han sido los siguientes:

30 de septiembre de 2015-

Convenios Formación		
Fecha	Entidad	Euros
08/10/2014	Florida Universitaria	102.000
18/12/2014	Merck Sharp	90.000
18/12/2014	Merck Sharp	107.843
02/06/2015	Laboratorios Heel España	3.750
02/06/2015	Fundación GSD	3.000

Convenios Varios		
Fecha	Entidad	Euros
06/10/2014	Basch Lomb	2.500
01/11/2014	Grupo Aguas de Valencia	Sin determinar
10/10/2014	Cátedra Finanzas Internacionales	17.800
10/10/2014	Cátedra Finanzas Internacionales	12.000
23/10/2014	Palacio Congresos	7.219
22/10/2014	Palacio Congresos	51.823
07/10/2014	Ciudad de las Artes y Ciencias	5.600
17/11/2014	Ayuntamiento Valencia	45.000
28/10/2014	The net Connection management	10.890
19/11/2014	Conselleria Bienestar Social	6.000
09/12/2014	Facultad de Medicina	110.000
10/02/2015	Facultad de Economía	12.500
19/02/2015	Facultad de Matemáticas	13.300
07/01/2015	Sepex	1.000
15/01/2015	Emsor	2.000
16/02/2015	General Asde	1.400
19/02/2015	Facultad de Farmacia	23.000
11/03/2015	Facultad de Filología	16.100
17/02/2015	Facultad de Psicología	1.000
02/03/2015	U.V. Dpto. Dirección Empresas	5.000
11/02/2015	Curso Erasmus School of Emri	40.000
13/03/2015	Agfa Healthcare	2.000
02/03/2015	Facultad de. Economía	3.000
14/04/2015	Avadip	17.700
31/03/2015	Majes Barceló	30.000
25/05/2015	Facultad de Matemáticas	22.600
19/05/2015	Universidad Interamericana Puerto Rico	Sin determinar
18/05/2015	University of Southern California	Sin determinar
27/03/2015	La Caixa	30.000
16/05/2015	Facultad de. Economía	4.000
04/05/2015	Facultad de Fisioterapia	31.800
24/09/2015	Patricia Marco Vila	1.000
10/03/2015	Facultad de Psicología	1.000
02/03/2015	Facultad de Economía	3.500
06/07/2015	Sumilab	150
04/06/2015	Facultad de Filología	12.700
12/03/2015	MA	85.500
16/06/2015	Facultad de Fisioterapia	4.700
23/09/2015	Facultad de Matemáticas	40.000

Convenios Becas Ocupacionales		
Fecha	Entidad	Euros
	Alcanzia energía, S.L.	Sin determinar (convenio genérico y un anexo por cada alumno)
	Alcodis bebidas y licores, S.L.	
	Amifruit, S.A.L.	
	Analaqua, S.L.	
	Aplicaciones Tecnológicas	
	Arrocerfas Rovira Ballester, S.L.U.	
	Arpica Efimeros, S.L.	
	ATM Natura, S.L.	
	ATQ quimyser, S.L.	
	Avanza urbana siglo XXI, S.L.	
	Ayuntamiento de Torrent	
	Azati 1870, S.L.	
	B2B Corporación jurídica, S.L.	
	Baxter, S.L.	
	Bayer Cropscience, S.L.	
	Bed & Bike Valencia, S.L.	
	Bioval	
	Caixa Rural de L'Alcudia, S.COOP.V.C.DE CREDIT.	
	Cantos Anglada consultores, S.L.	
	Compañía Ibérica de paneles sintéticos, S.A	
	Confortec, S.L.	
	Consum soc. cooperativa	
	Creaciones Cordon, S.L.	
	Curiel consultores, S.L.	
	DAS Photonics, S.L.	
	DDA Hotel fund, S.L.	
	Delhom Asserrosia d'empreses, S.L.	
	Delphi Packard España, S.L.U.	
	DHL Freight Spain, S.L.	
	Digital Menta, S.C.	
	Editorial prensa Valenciana, S.A	
	Edwards Lifesciences, S.L.	
	Edypro fertilizantes, S.L.	
	Empresa mixta de Valencia del agua, S.A	
	Etra investigaciones y desarrollo, S.A	
	Faurecia Automotive España, S.A	
	Faurecia interior systems España, S.A	
	Federacion de hockey de la C.V.	
	Federico Domenech, S.A	
	Ferrovial Servicios, S.A	
	Foener Comercialización, S.L.U.	
	Fontalca, S.L.	
	Francisco R.Artal, S.L.	
	Fundación deportiva municipal de Valencia	
	Gesprodat, S.L.	
	Gestinnova Dual, S.L.P	
	Grefusa, S.L.	
	Gruas Bonet, S.A	
	Grupo Antolin Valplas, S.A	
	Grupo AZA Valencia, S.L.	
	Grupo Civa, S.L.	
	Grupo Rover Alcisa, S.L.	
	Grupo Transaher	

Convenios Becas Ocupacionales		
Fecha	Entidad	Euros
	Hnos. Aparici Rosa, S.L. Hospital de Manises IUnion servicios industriales Levante, S.L. IM2 Systems, S.L. Indra sistemas, S.A Infodemon, S.L. Innerfisio, S.L. Innovació y consulting tecnológico de Levante, S.L. Instituto de medicina genómica, S.L. Jamones Nicolau, S.A Jecama, S.L. Jemaya instalaciones integrals, S.L. Krone fleet España, S.L. Lagaronbio, S.L. Lidl Lowpost, S.L. María José Torres Isona Matridos, S.L. Medición Avanzada de Contadores Mediterranea productos de limpieza Noroto, S.A Oficina de proyectos empresariales Orliman Orona S.COOP. Politer Fruits, S.L. Prensa Valenciana media, S.L.U. Productos alimenticios belros, S.A Psicotrade, S.L. Rankia, S.L. Reca hispania, S.A.U. Reckitt Benckiser España, S.L. Rekunion, S.L. Roscris Beniopa, S.L. Saint-Gobain placo iberica, S.A Santamans asesores legales y tributarios Seinhe, seguridad informática y hacking ético Siro El Espinar, S.L. Soalr Rocket, S.L.U. Solmed Alliance, S.A Suavizantes y plastificantes bituminosos, S.L. Tissat, S.A Towers Watson de España, S.A Tactem Ett, S.L. Transportes monserrat calero, s.l Valgenetics, S.L. Verema interactiva, S.L. Viovox, S.A Zenith BR media Zumexgroup, S.A	Sin determinar (convenio genérico y un anexo por cada alumno)

30 de septiembre de 2014-

Convenios Formación		
Fecha	Entidad	Euros
30/10/2013	Confederación Cooperativas Catalin	2.000
30/10/2013	Bolsa Valencia	27.250
15/10/2013	Das Audio	1.500
28/05/2014	Universidad Antioquia	40.365
02/04/2014	Universidad Nacional Trujillo	5.000
14/07/2014	Labo Life España	3.000
22/07/2014	Consejo General Poder Judicial	21.000
01/09/2014	Universidad Externado de Colombia	220.000

Convenios Varios		
Fecha	Entidad	Euros
21/10/2013	Fundación Incliva	Sin determinar
31/12/2013	IVF	Sin determinar
05/12/2013	UV. Facultad Economía	6.000
27/11/2013	Conselleria Bienestar Social	6.000
02/12/2013	Bausch & Lomb	2.050
19/12/2013	Universidad País Vasco	Sin determinar
27/01/2014	Avalon	Sin determinar
10/03/2014	La Caixa	30.000
16/04/2014	Nestle	Sin determinar
16/04/2014	Horchata Mercader	Sin determinar
16/04/2014	Productos Daniel	Sin determinar
12/03/2014	European Society Resonance Medicine	7.200
31/01/2014	British Council	Sin determinar
01/04/2014	Emprendedurismo y Participadas 2013	Sin determinar
09/04/2014	Biopolis	400
16/07/2014	Decco Iberica Post Cosecha	1.000
08/07/2014	Anecoop	500
16/04/2014	Ktuin	Sin determinar
03/02/2014	SGS Tecnos	1.941
10/06/2014	Catedra Empresa Familiar	900
01/04/2014	Instituto Contabilidad y Auditoria Cuentas	Sin determinar
02/07/2014	Abello Linde	500
09/07/2014	Sociedad Española de Fisiología Vegetal	1.950
09/04/2014	Lifesequencing	400
21/05/2014	Aociacion Rootedcon	Sin determinar
09/09/2014	Biopolis	1.000
04/09/2014	UV. Dpto. Analisis Matematico	1.000
12/09/2014	Fomesa Fruitech	1.000
07/09/2014	Citrosol	4.000
02/09/2014	Tecnidex	1.000
02/09/2014	Ivace	Sin determinar
01/09/2014	Marketing to Arts	Sin determinar
30/09/2014	Cámara Audanera Chile	Sin determinar
26/09/2014	Bausch & Lomb	2.050
22/09/2014	Aenor	Sin determinar


 Vº Bº PRESIDENTE
 Manuel Brossets Dupré


 LA SECRETARIA
 Teresa Medrano Varela

Convenios Becas Ocupacionales		
Fecha	Entidad	Euros
11/09/2014	Alcodis bebidas y licores, S.L.	
10/03/2014	Amifruit, S.A.L.	
10/10/2013	Aplicaciones Tecnológicas	
25/02/2014	Asociacion La Casa Grande	
17/09/2014	Asociacion quimica y medioambiental del sector	
01/09/2014	ATQ quimyser, S.L.	
08/09/2014	Avanza urbana siglo XXI, S.L.	
04/11/2013	Ayuntamiento de Aueca	
16/04/2014	Ayuntamiento de Torrent	
05/05/2014	Baxter, S.L.	
10/03/2014	Bayer Crops cience, S.L.	
31/01/2014	Campus Internacional de pract.univ. S.L.	
13/11/2013	Cobopa, S.L.	
14/04/2014	Consum soc. cooperativa	
10/12/2013	Curiel consultores, S.L.	
01/10/2013	DDA Hotel Fund, S.L.	
15/07/2014	Delphi Packard España, S.L.U.	
19/05/2014	DHL Freight Spain, S.L.	
07/11/2013	Dideas, s.l	
10/03/2014	Ecu-line Spain, S.L.	
15/10/2013	Edwards Lifes ciencias, S.L.	
10/03/2014	Emivasa	
10/03/2014	Etra investigaciones y desarrollo, S.A	
01/09/2014	EYEE estudios empresariales A.I.E	
04/11/2013	Faurencia automotivе exteriorс España	
02/12/2013	Federacion de hockey de la C.V.	
01/07/2014	Federico Domenech, S.A	
21/11/2013	Femarvi, S.L.	
02/12/2013	Fontalca, S.L.	
01/07/2014	Francisco R.Artal, S.L.	
28/10/2013	Gestinnova Dual, S.L.P	
18/07/2014	Grupo Antolin Valplas, S.A	
09/12/2013	Grupo AZA Valencia, S.L.	
01/10/2013	Hotels high place turia, S.L.	
21/02/2014	Ideo integral de obras	
10/03/2014	Infodemon, S.L.	
31/01/2014	Ingaras, S.L.	
18/12/2013	Ingenieria y desarrollos del norte, S.L.u.	
11/12/2013	Iniciativas interactivas digitales, S.L.	
01/07/2014	Innerfisio, S.L.	
05/05/2014	Innovacio i desenvolupament economic actiu torrent	
10/03/2014	Instalaciones electricas mafelec, s.l	
05/03/2014	Instituto de medicina genomica, S.L.	
02/12/2013	Jacaranda marketing, S.L.	
21/10/2013	Jose martinez medina, S.A	
02/01/2014	Juan jose torres montesa	
17/02/2014	Krannich solar, S.L.	
02/01/2014	Lowpost, S.L.	
18/07/2014	Maicerias espanolas, S.A	
12/02/2014	Maximum Media, S.L.	
29/04/2014	Manobiomatters resarch & development, S.L.	
02/12/2013	Psicotrade, S.L.	
10/02/2014	PSPV-PSOE	
20/02/2014	RNB, S.L.	
01/09/2014	Raloe mediterraneo, S.L.	
24/02/2014	Rankia, S.L.	
01/10/2013	Reca hispania, sau	
09/09/2014	Regna Valencia, S.L.	
19/05/2014	Saint-Gobain placo iberica, S.A	
02/01/2014	Santamans asesores legales y tributarios	
01/07/2014	Suavizantes y plastificantes bituminosos, S.L.	
27/02/2014	Tissat, S.A	
02/06/2014	Transportes monserrat calero, s.l	
11/10/2013	Verema interactiva, S.L.	
02/10/2013	Vokox, S.A	
06/03/2014	World full collection, S.L.	
15/01/2014	Zumex group, S.A	

Sin
determinar
(convenio
genérico y un
anexo por
cada alumno)

e) **Subvenciones**

Las subvenciones obtenidas por la Fundación durante los ejercicios 2015 y 2014, tanto de entidades públicas como privadas han sido las siguientes:

30 de septiembre de 2015-

Prácticas en empresas

Entidad	Actividad	Euros
	Ajustes Periodificación 2013/2014	245.260
Conselleria de Infraestructuras	Practicas formativas estudios universitarios	22.900
Conselleria de Infraestructuras	Devolución Prácticas	(15.562)
Conselleria de Infraestructuras	Practicas formativas estudios universitarios	22.900
Diputación Provincial de Valencia	Devolución Prácticas	(37.460)
Diputación Provincial de Valencia	Prácticas locales 2014/2015	170.000
Universidad de Valencia	General Cursos 2014/2015	505.150
	Ajustes Periodificación 2014/2015	(18.190)
Totales:		894.998

Teleformación. Programas europeos

Entidad	Actividad	Euros
	Ajustes Periodificación 2013/2014	34.753
Consell Valencia l'Sport	Convenio 2013	15.000
Consell Valencia l'Sport	Convenio 2014	15.000
Karaliaus Mindaugas Vocational	APPRENDSDOD 2013	13.678
OAPEE Programa Leonardo Da Vinci	Becas Leonardo 2013-2015	204.601
OAPEE Programa Leonardo Da Vinci	Becas Leonardo 2013-2015 (devolución)	(3.562)
Totales:		279.470

Empleo Universitario

Entidad	Actividad	Euros
	Ajustes Periodificación 2013/2014	9.939
Ayuntamiento de Valencia	Colaboracion becas formativas universitarios	45.000
Ayuntamiento de Valencia	Colaboracion becas formativas universitarios	39.758
Conselleria de Bienestar Social	Proy. Integración social de personas inmigrants (INMI)	6.510
Servef	PIE 2014	(26.217)
Totales:		74.990

Marketing y organización de actividades

Entidad	Actividad	Euros
Universidad de Valencia	6 The Workshop on Energy and Co2	12.000
Universidad de Valencia	Catedra de Finanzas B. Santander	17.800
Universidad de Valencia	XII Int. Symposium of psycholinguistics	1.000
Universidad de Valencia	Congreso Sietar	4.000
Universidad de Valencia	IX Encuentro de la Asoc. Iberia de Historia del Pensamiento Económico	6.500
Association CLMATE - KIC	Festival Innovación	(5.481)
Conselleria de Cultura	Devolución 2nd Workshop on Energy Markets	(2.049)
Totales:		33.770

Formación Continua y A Medida

Entidad	Actividad	Euros
	Ajustes Periodificación 2013/2014	100.693
University of southern California	INMIGRATION IN SPAIN	7.309
Consellería de Medio ambiente	D.G. de Integración, Inclusión Social y cooperación	6.000
Totales:		114.002

General

Entidad	Actividad	Euros
Servef	Subv. Contratac. Sustitucion	240
Servef	Subv. Contratac. Indefinido	5.000
Servef	Subv. Contratac. Nuria Ortega	1.252
Totales:		6.492

30 de septiembre de 2014-

Formación Postgrado

Entidad	Actividad	Euros
Universidad de Valencia	General Cursos 2012/2013	72.068
Consellería de Medio ambiente	Diploma cambio climatico y calidad ambiental	18.000
Diputación Provincial de Valencia	Diploma de gestión legal y empresarial musica	4.500
Totales:		94.568

Prácticas en empresas

Entidad	Actividad	Euros
	Ajustes Periodificación 2012/2013	23.786
Consellería de Infraestructuras	Practicas Medio Ambiente	19.400
Consellería de Infraestructuras	Devolución Prácticas Medio Ambiente	(143)
Diputación Provincial de Valencia	Prácticas locales 2013/2014	75.000
Diputación Provincial de Valencia	Prácticas locales 2014/2015	170.000
Diputación Provincial de Valencia	Prácticas locales 2013/2014	8.194
Diputación Provincial de Valencia	Devoluciones Prácticas Locales 2013/2014	(27.115)
Diputación Provincial de Valencia	Devolución Prácticas Locales 2012/2013	(1.500)
Universidad de Valencia	General Prácticas 2012/2013	132.934
Universidad de Valencia	General Cursos 2013/2014	505.150
	Ajustes Periodificación 2013/2014	(245.260)
Totales:		660.446

Transferencia para la innovación

Entidad	Actividad	Euros
Consellería de Cultura	Estancia Empresas 2013	6.000
Consellería de Cultura	Renuncia Estancias Empresas 2013	(938)
Consellería de Cultura	Prospect Jornadas 2009	5.686
		10.748

Teleformación. Programas europeos

Entidad	Actividad	Euros
Consell Valencia l'Sport	Convenio 2011	20.000
Consell Valencia l'Sport	Convenio 2012	20.000
Karaliaus Mindaugas Vocational	APPRENDSDOD 2013	13.679
OAPEE Programa Leonardo Da Vinci	Becas Leonardo 2013-2015	829.946
OAPEE Programa Leonardo Da Vinci	Minoración Becas Leonardo 2011/2013	(597)
OAPEE Programa Leonardo Da Vinci	Becas Leonardo 2012-2014	107.608
Universidad de Valencia	General Teleformación 2012/2013	7.649
Universidad de Valencia	General Teleformación 2013/2014	29.067
	Ajustes Periodificación 2013/2014	(34.753)
Totales:		992.599

Empleo Universitario

Entidad	Actividad	Euros
Association CLIMATE-KIC	Association CLIMATE-KIC	24.000
Ayuntamiento de Valencia	Colaboracion becas formativas universitarios	45.000
Conselleria de Bienestar Social	INMI 2013	4.298
Conselleria de Bienestar Social	INMI 2013	2.865
Servef	PIE 2014	45.000
Universidad de Valencia	General Empleo Universitario 2012/2013	10.463
Universidad de Valencia	General Empleo Universitario 2013/2014	39.758
	Ajustes Periodificación 2013/2014	(9.939)
Totales:		161.445

Marketing y organización de actividades

Entidad	Actividad	Euros
Universidad de Valencia	VIII Congreso de economía energética	1.000
Conselleria de Cultura	Devolución 2nd Workshop on Energy Markets	(6.000)
Totales:		(5.000)

Formación Continua y A Medida

Entidad	Actividad	Euros
	Ajustes Periodificación 2012/2013	117.507
Confucius Institut Headquarters	Instituto Confucio	105.225
Confucius Institut Headquarters	Instituto Confucio	71.462
Confucius Institut Headquarters	Instituto Confucio	10.699
Confucius Institut Headquarters	Instituto Confucio	79.859
Conselleria de Medio ambiente	Mediación Intercultural y Gestión de la Diversidad en la CV	6.000
	Ajustes Periodificación 2013/2014	(100.693)
Totales:		290.059

General

Entidad	Actividad	Euros
Servef	Subv. Contratac.fija C. Lara	2.500
Servef	Subv. Contratac.fija S. Camblor.	180
Universidad de Valencia	Gastos de funcionamiento 2012/2013	77.110
Totales:		79.790

19. Actividad de la Fundación. Aplicación de elementos patrimoniales a fines propios. Gastos de Administración.

19.1 Actividad de la Fundación

En cumplimiento del artículo 28 del Decreto 68/2011, de 27 de mayo, del Gobierno Valenciano por el que se aprueba el Reglamento de Fundaciones de la Comunidad Valenciana a continuación se detalla la siguiente información en relación a las actividades de la Fundación:

I. Actividades realizadas

a) *Identificación:*

30 de septiembre de 2015 y 2014

Denominación de la actividad	Formación de postgrado	Transferencia para la innovación	Teleformación Programas europeos	Empleo Universitario	Marketing y Organización de Actividades	Formación Continua y A Medida
Tipo de actividad	Actividad Propia: Formación	Actividad Propia: Transferencia de conocimientos de la Universidad a la Empresa	Actividad Propia: Formación	Actividad Propia: Formación para el empleo y el autoempleo	Actividad Propia: Organización actos y encuentros	Actividad Propia: Formación
Identificación de la actividad por sectores	Áreas de conocimiento de la Universitat de València	Áreas de conocimiento de la Universitat de València	Áreas de conocimiento de la Universitat de València	Áreas de conocimiento de la Universitat de València	Universidades, empresas, organismos y entidades	Universidades, empresas, organismos y entidades
Lugar de desarrollo de la actividad	Fundación Universidad- Empresa de Valencia	Fundación Universidad- Empresa de Valencia	A distancia y en empresas y organismos de la Unión Europea	Fundación Universidad- Empresa de Valencia y en empresas de la Comunidad Valenciana	Fundación Universidad- Empresa de Valencia	Fundación Universidad- Empresa de Valencia
Descripción detallada:	Gestión de la oferta de cursos de postgrado y de especialización propios - presenciales y a distancia- de la Universidad de Valencia, con el objetivo de implantar y consolidar una oferta formativa diferenciada, competitiva y de excelencia, basada en las necesidades del entorno.	Facilitar las relaciones entre la comunidad universitaria y el entorno empresarial en los ámbitos de la investigación, el desarrollo tecnológico y la innovación, mediante la dinamización y promoción de la I+D+I de la Universitat de València.	La gestión y desarrollo de proyectos relacionados con la formación abierta y a distancia y la gestión de proyectos europeos de formación.	Realización de actividades dirigidas, por una parte, a ayudar a los recién titulados a afrontar con éxito la búsqueda de empleo y, por otra, a facilitar el autoempleo y la creación de empresas.	La organización de congresos, seminarios y conferencias, nacionales e internacionales, así como la gestión de los espacios de la sede de la Fundación	Gestión de actividades de formación destinadas a profesionales y trabajadores dirigidas a la actualización de sus competencias y que no quedan encuadradas en otros programas.

b) Recursos humanos empleados en la actividad:

30 de septiembre de 2015-

Actividad	Tipo	Número		Nº horas/año/persona (Jornada completa / Jornada parcial)	
		Previsto	Realizado	Previsto	Realizado
Formación Postgrado (*)	Personal asalariado	11	10	1.757	1.757
Prácticas en empresas	Personal asalariado	11	12	1.757/1.318	1.757/1.318
Transferencia para la innovación	Personal asalariado	2	2	351	351
	Personal contrato de servicios	2	2	-	-
Teleformación. Programas europeos	Personal asalariado	11	10	1.757/1.318/1.054/879	1.757/1.318/1.054/879
Empleo Universitario	Personal asalariado	6	6	1.757/1.537	1.757/1.537
Marketing y Organización de actividades	Personal asalariado	6	9	1.757/1.537/1.142	1.757/1.537/1.142
Formación Continua y A Medida	Personal asalariado	1	1	1.757	1.757

30 de septiembre de 2014-

Actividad	Tipo	Número		Nº horas/año/persona (Jornada completa / Jornada parcial)	
		Previsto	Realizado	Previsto	Realizado
Formación Postgrado (*)	Personal asalariado	10	10	1.757/1.362	1.757/1.362
Prácticas en empresas	Personal asalariado	11	12	1.757/1.318	1.757/1.318
	Personal voluntario	-	1	-	240
Transferencia para la innovación	Personal asalariado	5	5	1.757/1.318	1.757/1.318
Teleformación. Programas europeos	Personal asalariado	9	9	1.757/1.318/1.581	1.757/1.318/1.581
Empleo Universitario	Personal asalariado	4	6	1.757	1.757
Marketing y Organización de actividades	Personal asalariado	5	6	1.757/1.537/1.142	1.757/1.537/1.142
Formación Continua y A Medida	Personal asalariado	1	1	1.757	1.757

(*) En la actividad de Formación, la Fundación cuenta además con la colaboración de profesores de la Universitat de València (892 profesores (889 en 2014)) de acuerdo con lo previsto en el Convenio suscrito con la misma de fecha 28 de septiembre de 2009 por el que se regulaba hasta la entrada en vigor de la Encomienda de gestión de la Universitat de València para el desarrollo de títulos propios de postgrado, así como profesores procedentes de otras universidades nacionales o internacionales de prestigio (310 profesores (270 en 2014)) y otros profesionales de empresa (2.063 profesionales (1.980 en 2014)).

c) Beneficiarios o usuarios de la actividad:

30 de septiembre de 2015-

Actividad	Tipo	Número	
		Previsto	Realizado
Formación Postgrado	Personas físicas	8.463	12.149
	Personas jurídicas	192	192
Prácticas en empresas	Personas físicas	17.000	18.309
	Personas jurídicas	3.000	3.330
Transferencia para la innovación	Personas físicas	170	15
	Personas jurídicas	50	10
Teleformación. Programas europeos	Personas físicas (*)	250	250
	Personas jurídicas	200	200
Empleo Universitario	Personas físicas	650	650
	Personas jurídicas	50	50
Marketing y Organización de actividades	Personas físicas	15.787	15.324
	Personas jurídicas	75	93
Formación Continua y A Medida	Personas físicas	1.500	1.900
	Personas jurídicas	30	27

(*) De las 3.107 becas que se comenzaron a gestionar en el ejercicio 2013-2014 y finalmente se concedieron 250 becas, las cuales se terminaron de tramitar en el ejercicio 2014-2015.

30 de septiembre de 2014-

Actividad	Tipo	Número	
		Previsto	Realizado
Formación Postgrado	Personas físicas	8.463	9.516
	Personas jurídicas	192	192
Prácticas en empresas	Personas físicas	15.200	17.326
	Personas jurídicas	2.600	2.936
Transferencia para la innovación	Personas físicas	250	100
	Personas jurídicas	100	40
Teleformación. Programas europeos	Personas físicas (*)	2.500	3.107
	Personas jurídicas	200	200
Empleo Universitario	Personas físicas	2.000	2.000
	Personas jurídicas	140	140
Marketing y Organización de actividades	Personas físicas	20.150	15.787
	Personas jurídicas	70	75
Formación Continua y A Medida	Personas físicas	1.500	1.700
	Personas jurídicas	30	30

(*) De las 3.107 becas gestionadas y tramitadas finalmente se han concedido 250 becas.

d) Recursos económicos empleados en la actividad:

Los recursos económicos empleados, previstos y realizados, en cada una de las actividades es son como sigue:
30 de septiembre de 2014

GASTOS / INVERSIONES (Euros)	Formación de postgrado		Prácticas en empresas		Transferencia para la innovación		Teleformación. Programas europeos		Empleo universitario		Marketing y Organización de actividades		Formación continua A Medida		Servicios de apoyo (No imputadas a la actividad)		TOTAL	
	Previsto	Realizado	Previsto	Realizado	Previsto	Realizado	Previsto	Realizado	Previsto	Realizado	Previsto	Realizado	Previsto	Realizado	Previsto	Realizado	Previsto	Realizado
Gastos por ayudas y otros																		
a) Ayudas monetarias	86.000	81.984	540.000	528.674	-	-	200.000	25.517	700.000	847.744	-	6.283	-	-	-	24.563	1.526.000	1.514.765
b) Gastos por colaboraciones y órganos de gobierno	-	-	-	-	-	-	-	-	-	-	-	-	-	-	4.000	3.165	4.000	3.165
Gastos de Personal	383.000	388.964	373.000	396.592	30.000	-	278.000	250.763	263.000	262.318	165.000	208.792	65.000	44.081	577.000	763.592	2.134.000	2.305.102
Otros gastos de la actividad	2.880.000	3.200.525	70.000	21.995	10.000	7.823	69.000	93.808	98.000	84.320	514.000	820.184	424.000	496.321	490.000	436.072	4.555.000	5.161.048
Amortización del Inmovilizado	112.000	100.768	25.810	24.410	700	-	6.480	4.912	34.790	30.614	48.500	53.643	4.890	4.036	6.840	6.19	240.000	219.022
Gastos Financieros	-	-	-	-	-	-	-	-	-	-	-	-	-	-	10.000	3.133	10.000	3.133
Pérdidas, deterioro y variación de provisiones	-	(237.044)	-	32.004	-	(5.279)	-	131.457	-	(51.151)	-	50.037	-	(119.969)	-	(2.329)	-	(211.274)
Subtotal gastos	3.461.000	3.636.217	1.008.810	993.676	40.700	2.544	553.480	506.457	1.095.790	1.163.848	727.500	1.138.939	493.890	425.469	1.087.840	1.226.915	8.489.000	8.984.961
Adquisiciones de Inmovilizado	-	-	-	-	-	-	-	-	-	-	-	-	-	-	270.000	64.727	270.000	64.727
Cancelación deuda no comercial	-	-	-	-	-	-	-	-	-	-	-	-	-	-	194.000	190.200	194.000	190.200
Subtotal Inversiones	-	-	-	-	-	-	-	-	-	-	-	-	-	-	464.000	254.927	464.000	254.927
TOTAL RECURSOS EMPLEADOS	3.461.000	3.636.217	1.008.810	993.676	40.700	2.544	553.480	506.457	1.095.790	1.163.848	727.500	1.138.939	493.890	425.469	1.551.840	1.483.742	8.933.000	9.249.888

30 de septiembre de 2014

GASTOS / INVERSIONES (Euros)	Formación de postgrado		Prácticas en empresas		Transferencia para la innovación		Teleformación. Programas europeos		Empleo universitario		Marketing y Organización de actividades		Formación continua A Medida		Servicios de apoyo (No imputadas a la actividad)		TOTAL	
	Previsto	Realizado	Previsto	Realizado	Previsto	Realizado	Previsto	Realizado	Previsto	Realizado	Previsto	Realizado	Previsto	Realizado	Previsto	Realizado	Previsto	Realizado
Gastos por ayudas y otros																		
a) Ayudas monetarias	86.000	74.417	250.000	542.808	-	-	1.000.000	861.813	400.000	519.571	-	21.425	-	-	-	7.368	1.736.000	2.027.402
b) Gastos por colaboraciones y órganos de gobierno	-	-	-	-	-	-	-	-	-	-	-	-	-	-	4.000	4.721	4.000	4.721
Gastos de Personal	330.000	337.247	352.000	335.045	115.000	59.538	270.000	258.692	224.000	201.365	150.000	150.738	63.000	60.563	560.000	684.866	2.074.000	2.088.074
Otros gastos de la actividad	2.880.000	2.758.053	70.000	18.658	56.000	101.471	78.000	109.511	98.000	85.488	514.000	806.923	424.000	556.320	490.000	409.627	4.610.000	4.848.651
Amortización del Inmovilizado	120.000	97.428	23.000	20.930	1.300	133	36.000	19.653	12.000	30.201	50.000	47.266	4.000	4.946	11.000	4.797	257.300	225.354
Gastos Financieros	-	-	-	-	-	-	-	-	-	-	-	-	-	-	18.000	5.566	18.000	5.566
Pérdidas, deterioro y variación de provisiones	-	379.543	-	20.801	-	(96.465)	-	(173.163)	-	(73.925)	-	5.690	-	69.566	-	(100.443)	-	30.500
Subtotal gastos	3.416.000	3.646.694	695.000	938.242	172.300	64.877	1.384.000	1.076.506	734.000	762.720	724.000	1.034.032	491.000	690.996	1.063.000	1.016.522	8.699.900	9.230.388
Adquisiciones de Inmovilizado	-	-	-	-	-	-	-	-	-	-	-	-	-	-	60.000	21.824	60.000	21.824
Cancelación deuda no comercial	-	-	-	-	-	-	-	-	-	-	-	-	-	-	189.700	187.266	189.700	187.266
Subtotal Inversiones	-	-	-	-	-	-	-	-	-	-	-	-	-	-	248.700	209.090	248.700	209.090
TOTAL RECURSOS EMPLEADOS	3.416.000	3.646.694	695.000	938.242	172.300	64.877	1.384.000	1.076.506	734.000	762.720	724.000	1.034.032	491.000	690.996	1.331.700	1.226.512	8.948.000	9.439.478


Vº PRESIDENTE
Manuel Brosseta-Quirre


LA SECRETARIA
Teresa Medrano Várela

e) **Objetivos e indicadores de la actividad:**

	Objetivo	Indicador	Cuantificación	
			Previsto	Realizado
Formación Postgrado	1.- Mantener o incrementar el número de alumnos de los cursos de postgrado y especialización	- Nº de alumnos matriculados en los cursos de postgrado.	100%	120%
	2.- Mejorar en las funciones de gestión de los procesos de gestión de los títulos propios. 2.1. Abrir procesos a los agentes externos (directores, profesores y alumnos) 2.2.- Mejorar los procesos de gestión internos	- Nº de tareas y acciones (certificados, consultas, trámites,...) que los agentes interesados pueden realizar on-line - Nº de errores que se producen en el sistema de gestión	100%	100%
	3.- Mantener o mejorar los datos obtenidos en las encuestas de satisfacción de los estudiantes de los títulos propios de la Universitat de València: 3.1 En las cuestiones de gestión 3.2 En las cuestiones referentes a docencia sobre las que se puede actuar	- Valoración de la encuestas de satisfacción de los estudiantes de los cursos de postgrado.	100%	110%
	4.- Disminuir el tiempo en la tramitación de los títulos	- Nº de días que tenemos los datos procesados y no son enviados a la Universitat para que esta realice los títulos. - Nº de días que tardamos desde que recibimos el título en indicar al estudiante que ya dispone de él y puede pasar a recogerlo.	100%	100%
	5.- Disminuir el número de cursos gestionados mediante convenios con entidades externas	- Nº de cursos que se gestionan con entidades externas.	100%	100%
	6.- Mejorar los procesos de gestión de las preinscripciones de los títulos propios. Intervenir en la toma de decisiones de los plazos y procedimientos a seguir	- Participación en la toma de decisiones. - Organización de un calendario conjunto en la programación de la preinscripción y matrícula de los títulos oficiales.	100%	105%

	Objetivo	Indicador	Cuantificación		
			Previsto	Realizado	
Prácticas en empresas	1. Obtener el número suficiente de plazas de prácticas externas curriculares.	- Nº de plazas de prácticas externas curriculares ofrecidas por estudiante.	- El número de plazas ofrecidas por estudiante ha de ser igual o mayor que 1.	- El número de plazas ofrecidas por estudiante ha sido igual o mayor que 1.6	
	2. Fomentar la colaboración de las empresas y entidades y de sus profesionales.	- Jornadas y encuentros entre tutores de empresa y tutores y responsables académicos.	- 5 Jornadas y 1.000 tutores.	- 5 Jornadas con la participación de 210 tutores de empresas	
	3. Tramitar y formalizar los convenios de prácticas externas.	- Nº de convenios y acuerdos de prácticas formalizados.	- 50 convenios marco. - 5 convenios singulares. - 10.000 acuerdos de prácticas.	- 48 convenios marco - 3 convenios singulares. - 11.243 acuerdos de prácticas.	
	4. Informar a los estudiantes.	- Nº de sesiones informativas.	- 20 sesiones en centros. - 50 sesiones en másteres.	- 38 sesiones en centros. - 30 sesiones en másteres.	
	5. Promover actuaciones que conduzcan a mejorar la calidad de las prácticas externas.	- Actividades que redunden en una mejora de la calidad de las prácticas externas.	a) Evaluación y Acreditación de los Tutores	No realizado	
			b) Procedimientos para ajustar el número de ofertas de prácticas de las empresas y de solicitudes de estudiantes.	Incorporados en los procesos habituales de planificación y gestión de las prácticas.	
			c) Implementación de las prácticas externas dentro del Sistema de Garantía Interno de Calidad de la Universitat de València.	Se han preparado y ajustado los procesos y documentos y está pendiente la revisión final por la Unidad de Calidad de la Universitat.	
d) Procedimientos y documentos de prácticas revisados para su mejora.			Se aplica anualmente en la gestión de las prácticas la revisión sistemática de los procesos y documentos utilizados.		
6. Valorar las prácticas realizadas en sus aspectos de gestión y su orientación hacia los campos profesionales.	Encuestas de valoración realizadas a estudiantes y tutores.	e) Sistemas de elección de prácticas del estudiante.	Se mantienen los procedimientos habituales.		
		- Normalizar las encuestas de valoración que se pasan a los tutores de empresa y a los estudiantes al finalizar las prácticas.	- Se ha preparado y consensuado con la Unidad de Calidad de la Universitat una única encuesta para el tutor de empresa. Se aplicará para el curso 2015/2016. - Está pendiente unificar en una única encuesta la evaluación del estudiante.		

	Objetivo	Indicador	Cuantificación	
			Previsto	Realizado
Transferencia para la Innovación	1. Favorecer el establecimiento de foros de debate, reflexión y análisis entre los diferentes actores de la innovación sobre tendencias y perspectivas de futuro en diferentes ámbitos y sectores y consolidar redes.	Nº de foros/encuentros llevados a cabo.	- 4 encuentros universidad-empresa.	- 2 encuentros Universidad Empresa
		Nº de acciones formativas o de investigación surgidas de los foros/encuentros.	- 2 acciones formativas/investigación	-
		Nº de empresas/profesores universitarios implicados en el desarrollo de foros.	- 50 profesores implicados. - 50 empresas participantes.	- 15 profesores implicados - 10 empresas participantes

	Objetivo	Indicador	Cuantificación	
			Previsto	Realizado
Teleformación Programas europeos	Dar servicio de formación a distancia a cursos de postgrado de la Universitat de València	Nº de cursos de postgrado con soporte en el Aula Virtual	63	48
	Atender y dar apoyo a los profesores tutores de cursos de formación a distancia del Aula virtual	Nº de profesores participantes en cursos del Aula Virtual	350	275
	Atender las cuestiones técnicas y dinamización de estudiantes de postgrado en los cursos del Aula Virtual	Nº de estudiantes en cursos de postgrado del Aula Virtual	1.500	2.200
	Dar servicio de formación a distancia a cursos de proyectos específicos	Nº de cursos de proyectos específicos con soporte en el Aula Virtual	15	16
	Atender y dar apoyo a los profesores tutores de cursos de proyectos específicos	Nº de profesores participantes en cursos del Aula Virtual	100	160
	Atender las cuestiones técnicas y dinamización de estudiantes de cursos de proyectos específicos	Nº de estudiantes de cursos de proyectos específicos	2.500	3.200
	Cerrar las prácticas con empresas europeas que hayan acogido titulados en prácticas.	Nº de empresas con ofertas	200	200
	Finalizar el proyecto de becas	Nº final de becarios	250	250

	Objetivo	Indicador	Cuantificación	
			Previsto	Realizado
Empleo universitario	Facilitar la incorporación a la empresa de los titulados universitarios a través de las becas de formación profesional práctica.	Mejora de las competencias técnicas de los participantes para facilitar su inserción profesional.	50 titulados aproximadamente	100%
	Facilitar la creación de empresas y el autoempleo de los titulados universitarios a través de la motivación, información, formación y asesoramiento	Mejora de las competencias emprendedoras de los participantes para facilitar su inserción profesional, potenciando su autonomía.	225 titulados aproximadamente	100%
	Facilitar el acercamiento de los titulados a las empresas para mejorar su empleabilidad	Mejora de las competencias transversales de los participantes para facilitar su inserción profesional.	300 titulados aproximadamente	100%

	Objetivo	Indicador	Cuantificación	
			Previsto	Realizado
Marketing y Organización de actividades	Favorecer el avance científico de las diferentes áreas de conocimiento así como propiciar el intercambio de experiencias y conocimiento entre profesores y catedráticos de diferentes universidades y profesionales a través de la organización de congresos, seminarios, conferencias etc.	1. Número de actividades realizadas	100%	41 actividades (100%)
		2. Número de usuarios de la actividad		4.398 usuarios (100%)
	Incrementar la ocupación del edificio de la Fundación así como la cifra de facturación de alquiler de espacios	Nº de empresas usuarias del edificio.	100%	93 empresas, entidades, instituciones usuarias del edificio (100%)
		Nº de personas que han asistido a actividades en el edificio. Cifra de facturación de alquiler de espacios.		10.926 personas usuarias del edificio (100%)

	Objetivo	Indicador	Cuantificación	
			Previsto	Realizado
Formación continua y A Medida	Cursos	Solicitados/Promovidos	10	6
	Instituto Confucio	Alumnos	800	950
		Nºs de la revista	6	6
	Iniciativas a programas europeos	Promoción de proyectos piloto	4	8
	Promoción grupos multidisciplinares en áreas estratégicas y apoyo a la participación conjunta en iniciativas	Grupos	1	1
		Iniciativas (cursos, congresos, seminarios,...)	5	4

II. Recursos económicos totales empleados por la Fundación por actividades

Los recursos económicos totales empleados por la Fundación en los ejercicios 2015 y 2014, desglosados para cada una de las actividades se detallan en el apartado I.d) anterior

III. Recursos económicos totales obtenidos por la Fundación

a) Ingresos obtenidos por la Fundación

Los ingresos obtenidos por la entidad al 30 de septiembre de 2015 y 2014 son los siguientes:

Ingresos (Euros)	2015		2014	
	Previsto	Realizado	Previsto	Realizado
Rentas y otros ingresos derivados del patrimonio	40.000	35.497	70.000	81.724
Ventas y prestaciones de servicios de las actividades propias	5.270.000	5.878.505	5.345.000	5.760.777
Subvenciones del sector público	1.955.000	1.464.309	2.785.000	2.345.242
Aportaciones privadas	1.350.000	1.886.449	660.000	1.232.783
Total ingresos obtenidos	8.615.000	9.264.760	8.860.000	9.420.526

b) Otros recursos económicos obtenidos por la Fundación

Otros recursos económicos obtenidos por la Fundación al 30 de septiembre de 2015 y 2014 son los siguientes:

Otros recursos (Euros)	2015		2014	
	Previsto	Realizado	Previsto	Realizado
Deudas contraídas	230.000	-	-	-
Aportación de Fundadores y Asociados	88.000	81.000	88.000	87.750
Total ingresos obtenidos	318.000	81.000	88.000	87.750

IV. Convenios de colaboración con otras entidades

Los convenios de colaboración firmados suscritos con otras entidades son los que se detallan en la Nota 18.d) de esta memoria.

V. Desviaciones entre plan de actuación y datos realizados

Las principales desviaciones entre las cantidades previstas y las efectivamente realizadas durante el ejercicio 2014/2015 han sido las siguientes:

Recursos económicos empleados

- Gastos por ayudas y otros:** con un montante final de 1.518 miles de euros (1.530 miles de euros presupuestados). Con el siguiente desglose: 1.395 miles de euros aportados para el pago de los becarios del programa Leonardo y bolsa de ayuda a estudiantes en prácticas formativas; fondo de becas para alumnos de postgrado 82 miles de euros; 18 miles de euros en premios; 20 miles de euros por aportaciones al programa Clean Energy y, por último, 3 miles de euros correspondientes a los gastos del Patronato y publicación de la memoria actividades. (véase Nota 18.a).
- Gastos de Personal:** Importe total de 2.305 miles de euros (2.134 miles de euros previstos). Aumento debido a la actualización de las tablas salariales por aplicación de las actualizaciones del Convenio Colectivo; por el incremento del coste de la seguridad social, principalmente, por el incremento en el número de estudiantes en prácticas y becarios a los que resulta de aplicación la obligación cotizar; y, finalmente por el número de efectivos de la plantilla (véase Nota 18.b).
- Dotación para Amortizaciones del Inmovilizado:** 219 miles de euros. Se reduce en unos 21 mil euros con relación al presupuesto inicial, consecuencia de no haberse acometido, o realizadas al final del ejercicio, las inversiones previstas.

4. Otros gastos de la actividad: 4.950 miles de euros (4.555 miles de euros presupuestados). Detallándose por conceptos y programas en la nota 19.1.d).
5. Gastos Financieros: 3 miles de euros. Coste de la financiación ajena aplicada al pago de los intereses del préstamo hipotecario para la construcción de la sede de la Entidad. Se reduce al haberse producido una caída considerable en los tipos de interés de activo de las entidades financieras.
6. Inversiones: El montante final de recursos económicos empleados por este concepto es de 255 miles de euros (464 miles de euros presupuestados). De este montante corresponden 65 miles de euros a adquisición del inmovilizado y 190 miles de euros a la reducción del Préstamo hipotecario. La reducción se debe a la disminución en más de 204 miles de euros en las inversiones previstas.

Recursos económicos obtenidos

1. Rentas y otros ingresos derivados del patrimonio: 35 miles de euros (82 miles de euros en el ejercicio anterior), se corresponde con los ingresos financieros obtenidos de la inversión de las puntas de tesorería de las distintas actividades y proyectos. Disminuye con relación al importe presupuestado (40 mil euros).
2. Ventas y prestaciones de servicios de las actividades propias: El importe realizado 5.879 miles de euros (5.761 miles euros en el ejercicio anterior), supone un aumento del 11,5% con respecto al importe previsto y un 2% con respecto al ejercicio anterior. Esta partida recoge los importes pagados por usuarios y afiliados, principalmente de postgrado y utilización de instalaciones.
3. Subvenciones del sector público: El importe realizado 1.464 miles de euros (2.345 miles de euros en el ejercicio anterior) representa respecto al presupuesto inicial, una disminución del 25,1%. Esta reducción se debe, principalmente, a la minoración en el importe de las subvenciones recibidas de los programas de empleo y Leonardo. En la nota 18.e) se detallan las subvenciones percibidas.
4. Aportaciones privadas: 1.886 miles de euros (1.233 miles de euros en el ejercicio anterior), se incrementa con relación al importe previsto en un 39,7%, consecuencia del aumento del programa de Becas formativas y del programa de apoyo a las prácticas formativas del Banco Santander. En la nota 18.d) de la memoria económica se detallan los convenios de colaboración firmados por la entidad.
5. Otros recursos económicos obtenidos: en este capítulo se incluyen las aportaciones de los patronos durante este ejercicio 2015 que ascienden a 81.000 euros, siendo el importe previsto por este concepto de 88.000 euros.



Vº PRESIDENTE
Mahuel Broseta Dupré



LA SECRETARIA
Teresa Medrano Varela

19.2 Aplicación de elementos patrimoniales a fines propios

Tal y como se menciona en el artículo 23 del Decreto 68/2011, de 27 de mayo, del Gobierno Valenciano por el que se aprueba el Reglamento de Fundaciones de la Comunidad Valenciana, la Fundación deberá destinar al menos el 70% de los ingresos netos y resultados ordinarios y extraordinarios que se obtengan por cualquier concepto, previa deducción de los impuestos correspondientes y los gastos necesarios para su obtención, deducidos los gastos de administración, a la realización de sus fines fundacionales. En el cálculo de los ingresos no se incluirán las aportaciones y donaciones recibidas en concepto de dotación fundacional, ni los ingresos obtenidos en la transmisión onerosa de bienes inmuebles en los que la Fundación desarrolle la actividad propia de su objeto, siempre que el importe de dicha transmisión se reinvierta en bienes inmuebles en los que concurre dicha circunstancia o en otros bienes que se afecten con carácter permanente a los fines fundacionales. La Fundación tiene un plazo de cuatro años para hacer efectivo el destino de sus ingresos netos, a partir del cierre del ejercicio en el que se hayan obtenido. El siguiente cuadro refleja los destinos de los ingresos netos mencionados:

Grado de cumplimiento del destino de rentas e ingresos

30 de septiembre de 2015

Ejercicio	Excedente del ejercicio	Ajustes negativos	Ajustes positivos	Base de Cálculo	Renta a destinar		Recursos destinados a fines (Gastos + Inversiones)	Aplicación de los recursos destinados en cumplimiento de sus fines							
					IMPORTE	%		10/11	11/12	12/13	13/14	14/15	Importe Pendiente		
2011	60.495	-	8.347.746	8.408.241	5.885.769	70%	8.156.369	5.885.769	-	-	-	-	-	-	-
2012	319.674	-	9.132.485	9.452.159	6.616.511	70%	8.570.058	-	6.616.511	-	-	-	-	-	-
2013	-	-	8.963.873	8.963.873	6.274.711	70%	8.610.692	-	-	6.274.711	-	-	-	-	-
2014	190.138	-	9.230.388	9.420.526	6.594.368	70%	9.244.111	-	-	-	6.594.368	-	-	-	-
2015	269.799	-	8.994.961	9.264.760	6.485.332	70%	9.186.266	-	-	-	-	-	6.485.332	-	-

30 de septiembre de 2014

Ejercicio	Excedente del ejercicio	Ajustes negativos	Ajustes positivos	Base de Cálculo	Renta a destinar		Recursos destinados a fines (Gastos + Inversiones)	Aplicación de los recursos destinados en cumplimiento de sus fines							
					IMPORTE	%		09/10	10/11	11/12	12/13	13/14	Importe Pendiente		
2010	37.991	-	8.104.314	8.142.306	5.699.614	70%	7.841.072	5.699.614	-	-	-	-	-	-	-
2011	60.495	-	8.347.746	8.408.241	5.885.769	70%	8.156.369	-	5.885.769	-	-	-	-	-	-
2012	319.674	-	9.132.485	9.452.159	6.616.511	70%	8.570.058	-	-	6.616.511	-	-	-	-	-
2013	-	-	8.963.873	8.963.873	6.274.711	70%	8.610.692	-	-	-	6.274.711	-	-	-	-
2014	190.138	-	9.230.388	9.420.526	6.594.368	70%	9.244.111	-	-	-	-	-	6.594.368	-	-

A estos efectos se ha considerado destinado a los fines fundacionales el importe de los gastos e inversiones realizadas en el ejercicio y que efectivamente han contribuido al cumplimiento de los fines propios de la Fundación, excepto las dotaciones a las amortizaciones y provisiones. En el caso que las inversiones destinadas a fines fundacionales hayan sido financiadas con ingresos que se distribuyen en varios ejercicios en el excedente, como es el caso de las subvenciones, dichas inversiones se computan en la misma proporción en que se imputan los ingresos a los excedentes del ejercicio.

Recursos aplicados en el ejercicio 2015

				Importe Total
1. Gastos en cumplimiento de fines				8.870.752
	Fondos Propios	Subvenciones, donaciones y legados	Deuda	
2. Inversiones en cumplimiento de fines (2.1 +2.2)				315.514
2.1 Realizadas en el ejercicio				64.727
2.2 Procedentes de ejercicios anteriores				250.787
a) Deudas canceladas en el ejercicio incurridas en ejercicios anteriores	-	-	190.200	190.200
b) Imputación de subvenciones de capital procedentes de ejercicios anteriores.	-	60.587	-	60.587
TOTAL (1 + 2)				9.186.266

Recursos aplicados en el ejercicio 2014

				Importe Total
1. Gastos en cumplimiento de fines				8.974.434
	Fondos Propios	Subvenciones, donaciones y legados	Deuda	
2. Inversiones en cumplimiento de fines (2.1 +2.2)				269.677
2.1 Realizadas en el ejercicio				21.824
2.2 Procedentes de ejercicios anteriores				247.853
a) Deudas canceladas en el ejercicio incurridas en ejercicios anteriores	-	-	187.266	187.266
b) Imputación de subvenciones de capital procedentes de ejercicios anteriores.	-	60.587	-	60.587
TOTAL (1 + 2)				9.244.111

19.3 Gastos de administración

Los gastos directamente ocasionados por la administración de los bienes y derechos que integren el patrimonio de la Fundación relacionados con sus órganos de gobierno, son únicamente aquellos relacionados con gastos de material, sellos, mensajería y coffe break, necesarios para la celebración del Patronato (Nota 18 a). El detalle a 30 de septiembre de 2015 y 2014 es el siguiente:

nº de cuenta	Partida de la cuenta de resultados	Detalle del gasto	Criterio de imputación a la función de administración del patrimonio	Euros	
				2015	2014
654	Gastos colaboración y del Órgano de Gobierno	Confeción Memoria económica y de actividades	directa 100%	2.200	2.890
		Gastos de envío de documentación	directa 100%	-	787
		Coffee Break	directa 100%	965	862
		Fotografías Patronato	directa 100%	-	182
TOTAL GASTOS ADMINISTRACIÓN				3.165	4.721

A continuación se detalla el cumplimiento de los límites, para los ejercicios cerrados a 30 de septiembre de 2015 y a 30 de septiembre de 2014, indicados en el art. 24 del Decreto 66/2011, de 27 de mayo, del Gobierno Valenciano por el que se aprueba el Reglamento de Fundaciones de la Comunidad Valenciana, en el que se indica que el importe de los gastos directamente ocasionados por la administración de los bienes y derechos que integran el patrimonio de la fundación, sumado al de los gastos de los que los patronos tienen derecho a ser resarcidos, no podrá superar la mayor de las siguientes cantidades: el 5 por ciento de los fondos propios o el 20 por ciento de las rentas netas:

Gastos de Administración						
Ejercicio	Límites alternativos		Gastos directamente ocasionados por la administración del patrimonio (3)	Gastos resarcibles a los patronos (4)	Total gastos administración devengados en el ejercicio (5)=(3)+(4)	Supera (+) / No supera (-) límite máximo (1) o (2)
	5% de los fondos propios (1)	20% Rentas Netas (2)				
2014/2015	191.942	1.832.782	3.165	-	3.165	(1.829.617)
2013/2014	174.403	1.884.105	4.721	-	4.721	(1.879.384)

20. Otra información

a) Cambios en el Órgano de Gobierno, Dirección y Representación

Durante el ejercicio 2015 se modifica la composición del Comisión Ejecutiva, estando integrada mayoritariamente por miembros de la comunidad universitaria y por miembros del Consejo Social. Se compone de:

- D. Manuel Broseta, Presidente
- D. Alfonso Maldonado, Vicepresidente
- D. Esteban Morcillo, Rector de la Universitat de València
- Dña. Mª José Añón, Secretaria General de la Universitat de València
- D. Joan Oltra, Gerente de la Universitat de València
- D. Vicente Boquera, Secretario del Consell Social de la Universitat de València
- D. Juan Luis Gandía, Vicerrector de Economía e Infraestructuras de la Universitat de València
- D. Carlos Alfonso Cufiàt, Director Asesoría Jurídica de El Corte Inglés
- D. José Gil Castellano, de UGT del País Valencia
- D. Juan Manuel Pérez Mira, Presidente del Colegio de Economistas de Valencia
- D. José Vicente González, en representación de G. H. Electrotermia.

Las incorporaciones como patronos natos durante el ejercicio 2015, tras la aprobación de la Comisión ejecutiva, han sido las siguientes:

- D. Esteban Morcillo, Rector de la Universitat de València
- D. Mª José Añón, Secretaria General de la Universitat de València
- D. Joan Oltra, Gerente de la Universitat de València
- D. Vicente Boquera, Secretario del Consell Social de la Universitat de València
- D. Juan Luis Gandía, Vicerrector de Economía e Infraestructuras de la Universitat de València
- Dña. Isabel Vázquez, Vicerrectora de Estudios de Grado y Política Lingüística
- Dña. Pilar Campins, Vicerrectora de Investigación y Política Científica
- Dña. Rosa Mª Marín, Vicerrectora de Estudios de Postgrado

b) Información sobre la adecuación de los Estatutos de la Fundación

El Patronato de la Fundación, en sesión de 18 de diciembre de 2000, aprobó la adecuación de los Estatutos de la Fundación a la Ley 8/1998 de 9 de diciembre, de Fundaciones de la Comunidad Valenciana, encontrándose inscritos en el Registro de Fundaciones de la Comunidad Valenciana.

El Patronato de la Fundación, en sesión de 29 de junio de 2015 ha aprobado la modificación de los Estatutos, considerando a la Fundación en medio propio o técnico de la Universitat de València-Estudí General en las materias que constituyen sus fines, pudiendo desempeñar las actividades que la Universitat-Estudí General y/o su Consell Social le encargue en la oportuna u oportunas encomiendas de gestión. A fecha de formulación de estas cuentas anuales se encuentran elevados a público mediante escritura de fecha 26 de noviembre de 2015 y pendientes de inscribirse en el Registro de Fundaciones de la Comunidad Valenciana.

c) Retribuciones de los miembros del Patronato

Durante los ejercicios 2015 y 2014 los miembros del Patronato de la Fundación no han percibido, por parte de esta Fundación, sueldos, dietas, remuneraciones, anticipos o créditos.

d) Retribuciones de los miembros de la Comisión Ejecutiva y Alta Dirección

Durante los ejercicios 2015 y 2014 los miembros de la Comisión Ejecutiva no han percibido retribuciones, anticipos o créditos, ni existen obligaciones contraídas en materia de pensiones, ni de seguros de vida con los mismos.

Las retribuciones a los miembros de la Alta Dirección por todos los conceptos durante el ejercicio 2014 ha ascendido a 74 miles de euros (72 miles euros en 2014).

La Fundación no ha ostentado ninguna participación en Sociedades mercantiles durante los ejercicios 2015 y 2014.

e) Honorarios de auditoría

Los honorarios satisfechos a los auditores de cuentas de la Fundación con relación a la auditoría de las cuentas anuales del presente ejercicio han ascendido a 11.755 euros (11.755 euros en 2014).

f) Información sobre los aplazamientos de pago efectuados a proveedores. Disposición adicional tercera de la Ley 15/2010, de 5 de julio

Durante los ejercicios 2015 y 2014 el importe total de pagos realizados a acreedores comerciales, distinguiendo los que hayan excedido los límites legales de aplazamiento, así como el importe del saldo de acreedores comerciales, que a 30 de septiembre de 2015 y 2014 acumulaba un aplazamiento superior al máximo legal, es como sigue:

	Ejercicio 2015		Ejercicio 2014	
	Euros	%	Euros	%
Dentro del plazo máximo legal	2.944.023	69%	2.588.095	69%
Resto	1.342.854	31%	1.161.196	31%
Total pagos del ejercicio	4.286.877	100%	3.749.291	100%
PMPE (días) de pagos.	33		36	
Aplazamientos que a la fecha de cierre sobrepasan el plazo máximo legal	59.754	1,4%	14.981	0,4%

21. Acontecimientos posteriores al cierre del ejercicio

Con posterioridad al cierre del ejercicio no se han producido acontecimientos que afecten significativamente a las cuentas anuales del ejercicio 2015.


Vº Bº PRESIDENTE
Manuel Broseta Dupré


LA SECRETARIA
Teresa Medrano Varela


22. Estado de Flujos de Efectivo

El estado de flujos de efectivo al 30 de septiembre de 2015 y 2014 es como sigue:

	Notas de la Memoria	Ejercicio 2015	Ejercicio 2014
FLUJOS DE EFECTIVO DE LAS ACTIVIDADES DE EXPLOTACIÓN (I)		1.593.933	737.918
Excedente del ejercicio antes de impuestos		269.799	190.138
Ajustes del resultado:			
- Amortización del inmovilizado	5 y 6	219.022	225.354
- Correcciones valorativas por deterioro	9	29.444	30.600
- Variación de provisiones	15	(240.718)	-
- Imputación de subvenciones, donaciones y legados	13	(60.587)	(60.587)
- Ingresos financieros		(35.497)	(81.724)
- Gastos financieros		3.133	5.586
Cambios en el capital corriente			
- Deudores y otras cuentas a cobrar		(37.265)	(172.495)
- Otros activos corrientes		(19.217)	(8.529)
- Acreedores y otras cuentas a pagar		(341.855)	240.689
- Otros pasivos corrientes		1.775.310	292.748
Otros flujos de efectivo de las actividades de explotación			
- Pagos de intereses		(3.133)	(5.586)
- Cobros de intereses		35.497	81.724
FLUJOS DE EFECTIVO DE LAS ACTIVIDADES DE INVERSIÓN (II)		(124.727)	(446.824)
Pagos por inversiones			
- Inmovilizado intangible	5	-	(3.517)
- Inmovilizado material	6	(64.727)	(18.307)
- Otros activos financieros	7	(2.570.000)	(6.860.000)
Cobros por desinversiones			
- Otros activos financieros	7	2,510.000	6.435.000
FLUJOS DE EFECTIVO DE LAS ACTIVIDADES DE FINANCIACIÓN (III)		(109.200)	(99.516)
Cobros y pagos por instrumentos de patrimonio			
- Aportación a la dotación fundacional	12	81.000	87.750
Cobros y pagos por instrumentos de pasivo financiero			
- Devolución y amortización de deudas con entidades de crédito	14	(190.200)	(187.266)
AUMENTO/DISMINUCIÓN NETA DEL EFECTIVO O EQUIVALENTES (I+II+III+IV)		1.360.006	191.578
Efectivo o equivalentes al comienzo del ejercicio		1.834.311	1.642.733
Efectivo o equivalentes al final del ejercicio		3.194.317	1.834.311

23. Inventario

El inventario de los elementos patrimoniales integrantes del balance de la Fundación, se muestra en el Anexo I, el cual forma parte íntegramente de esta nota de la memoria.




Vº Bº PRESIDENTE
Manuel Broseta Dupré


LA SECRETARIA
Teresa Medrano Vareja

TERESA MEDRANO, SECRETARIA DE FUNDACIÓ UNIVERSIDAD - EMPRESA (CONSELL SOCIAL DE LA UNIVERSITAT DE VALÈNCIA. ESTUDI GENERAL DE VALÈNCIA) DE LA COMUNIDAD VALENCIANA,

CERTIFICA:

Que la Comisión Ejecutiva de la Fundación Universidad - Empresa (Consell Social de la Universitat de València. Estudi General de València) de la Comunidad Valenciana, en sesión de 21 de diciembre de 2015, adoptó el siguiente acuerdo:

APROBAR, con carácter previo, las Cuentas Anuales del ejercicio económico 2014/2015 de la Fundación Universidad - Empresa (Consell Social de la Universitat de València. Estudi General de València) de la Comunidad Valenciana que comprenden el Balance de situación al 30 de septiembre de 2015, la Cuenta de Resultados y la Memoria correspondiente al ejercicio anual terminado en dicha fecha.

Y para que conste a los efectos oportunos, firmo y sello el presente Certificado, con el Visto Bueno del Presidente, en Valencia, a 21 de diciembre de 2015.


FIRMANTES:



FUNDACIÓ
UNIVERSITAT EMPRESA
UNIVERSITAT DE VALÈNCIA
SECRETARIA

Dña. Teresa Medrano

Secretaria



D. Manuel Broseta Dupré

Vº Bº Presidente

ANEXO I

Inventario de la Fundación



Vº Bº PRESIDENTE
Manuel Broseta Dupré



LA SECRETARIA
Teresa Medrano Varela

**INVENTARIO DE LA FUNDACIÓN UNIVERSIDAD-EMPRESA
(CONSELL SOCIAL, DE LA UNIVERSITAT DE VALÈNCIA.
ESTUDI GENERAL DE VALÈNCIA) DE LA COMUNIDAD VALENCIANA AL
30 DE SEPTIEMBRE DE 2015**

ACTIVO CORRIENTE

<u>A.- USUARIOS Y OTROS DEUDORES DE LA ACTIVIDAD PROPIA</u>	397.951 €
1. Usuarios y otros deudores de la actividad propia	
Usuarios de activ. formativas.....	131.304 €
Empresas y entidades programa	
De Prácticas en empresas.....	95.964 €
Empleo.....	48.246 €
Europeos.....	28.840 €
becas formativas	72.243 €
Otras actividades.....	21.273 €
Usuarios y deudores de dudoso cobro.....	383.877 €
2. Deterioro de valor de créditos por operac. Actividad.	- 383.796 €
Según nota nº 9 de la memoria	
<u>B.- DEUDORES COMERCIALES Y OTRAS CUENTAS A COBRAR</u>	2.917.755 €
1. Personal	17.729 €
Anticipos personal fundación y a directores de proyectos	
2. Otros créditos con Administraciones Públicas	2.900.026 €
Retenciones a cuenta del Impto. S/Sociedades.	84 €
Subvenciones, devengadas, justificada y pendientes de cobro:	
Generalitat Valenciana.....	110.459 €
Universidad Valencia.....	2.705.002 €
Otras entidades.....	84.481 €
<u>C.- INVERSIONES FINANCIERAS A CORTO PLAZO</u>	2.190.000 €
1. Valores Representativos de deuda:	390.000 €
Fundamentalmente letras del tesoro (s/nota 7 Memoria)	
2. Otros Activos financieros:	1.800.000 €
Imposiciones a plazo fijo y vto. superior a 3 meses	
<u>D.- PERIODIFICACIONES A CORTO PLAZO</u>	142.817 €
Ajustes al 30/09/2012 según diario contable, (según nota nº 11 de la memoria)	142.817 €
<u>E.- EFECTIVO Y OTROS ACTIVOS LIQUIDOS EQUIVALENTES.</u>	3.194.317 €
1. Tesorería (s/nota 8 de la memoria)	2.104.317 €
Saldo a n/f. en ctas. ctes. en entidades financieras	
2. Otros activos líquidos equivalentes	1.090.000 €
Cartera de valores a corto plazo y vto. inferior a 3 meses	
TOTAL ACTIVO CORRIENTE	8.842.840€

Nº CTA. CONTABLE		21500000 APLICACIONES INFORMATICAS								
PROVEEDOR	FECHA FRA.	NUM.FRA.	DESCRIPCION	COSTE	%	AMORTIZA 2016	AMORTIZAC. ACUMULADA	VALOR NETO	AFECTAC. A FINES F.	INCLUIDO EN DOT.F.
EQUIPO DRAC SA	09/07/1997	97220	ORACLE Y WINDOWS NT	653.760	20%		653.760	0	\$	N
UNIVERSITAT DE VALENCIA	06/05/1999	157-A	LICENCIA WINDOWS NT SERVER	43.205	20%		43.205	0	\$	N
BEATRIZ MARTINEZ SL	03/11/1999	30441	PROYECTO SEGICUE	3.429.600	20%		3.429.600	0	\$	N
ABACUS	12/05/2000	3132	PROGRAMA CONTABILIDAD 25%	942.500	20%		942.500	0	\$	N
ABACUS	12/06/2000	3148	ORACLE 8.0.5	1.717.148	20%		1.717.148	0	\$	N
BEMAR	06/09/2000	30340	PROYECTO SEGICUE	1.853.840	20%		1.853.840	0	\$	N
BEATRIZ MARTINEZ SL	25/10/2000	30402	ORACLE 8.0.6 PARA NT 4.0	2.388.136	20%		2.388.136	0	\$	N
EQUIPO DRAC	01/03/2001	D8164	DESARROLLO INFORME ACCES PARA GUÍA DE EMPRESAS QUE OFRECEN PRÁCTICAS CON EMPLEO	113.100	20%		113.100	0	\$	N
EQUIPO DRAC	09/03/2001	D6170	DESARROLLO INFORME ACCES PARA GUÍA DE EMPRESAS QUE OFRECEN PRÁCTICAS CON EMPLEO	37.700	20%		37.700	0	\$	N
BEATRIZ MARTINEZ SL	02/04/2001	30136	ANALISIS Y GESTION PRACTICAS FORMAT	1.721.440	20%		1.721.440	0	\$	N
BEATRIZ MARTINEZ SL	15/06/2001	30223	PROYECTO SEGICUE CURSOS	324.800	20%		324.800	0	\$	N
ABACUS	03/07/2001	3132	PROGRAMA CONTABILIDAD 75%	2.827.500	20%		2.827.500	0	\$	N
BEATRIZ MARTINEZ SL	06/08/2001	30282	PROYECTO SEGICUE CURSOS	714.560	20%		714.560	0	\$	N
SUMA Y SIGUE CUENTA 21500000 APLICACIONES INFORMATICAS...			Total en pesetas...	16.798.289			16.798.289	-1		
SUMA Y SIGUE CUENTA 21500000 APLICACIONES INFORMATICAS...EUROS			Total en euros...	100.960			100.960	0		



Vº PRESIDENTE
Manuel Brosset Dupré



LA SECRETARIA
Teresa Mediano Varela

Nº CTA. CONTABLE		21500000 APLICACIONES INFORMATICAS					DESCRIPCION		COSTE		AMORTIZA 2015		AMORTIZAC. VALOR NETO		AFECTAC. A FINES F.		INCLUIDO EN DOT.F.	
PROVEEDOR	FECHA FRA.	NUM.FRA.	DESCRIPCION		COSTE	%	AMORTIZA 2015	AMORTIZAC. VALOR NETO	AFECTAC. A FINES F.	INCLUIDO EN DOT.F.								
BAMAR	22/11/2001	30361	DESARROLLO DE HERRAMIENTAS Y UTILIDADES PROMOCION AULA VIRTUAL O C'LOCK IV		5.986	20%		5.986	0	N								
L.MOSQUERA	14/12/2001	A-631			1.868	20%		1.868	0	N								
UNIVERSTAT VCA	18/12/2001	1a-753	STMA DE COSTES		5.109	20%		5.109	0	N								
ABACUS	10/05/2002	3659	MODIFICACION APLICACION CONTABLE		1.218	20%		1.218	0	N								
BEHAR	20/03/2002	30087	DESARROLLO DE APLICACIONES DENTRO DEL PROYECTO SECIGUE		3.399	20%		3.399	0	N								
BEHAR	17/04/2002	30123	AMPLIACION PROYECTO SECIGUE		3.922	20%		3.922	0	N								
DELOITTE & TOUCHE	06/03/2003	2002-4554	ANALISIS SISTEMA INFORMATIZADO SIGUE I		6.960	20%		6.960	0	N								
DELOITTE & TOUCHE	03/05/2003	2002-5532	ANALISIS SISTEMA INFORMATIZADO SIGUE I		30.160	20%		30.160	0	N								
DELOITTE & TOUCHE	03/05/2003	2003-3830	SISTEMA INFORMATIZADO SIGUE I		69.717	20%		69.717	0	N								
ABACUS	04/11/2003	3669	50% INTEGRACION APLICACION CONTABLE		5.686	20%		5.686	0	N								
DELOITTE & TOUCHE	24/12/2003	Q02528	SISTEMA INFORMATIZADO SIGUE I		139.434	20%		139.434	0	N								
DELOITTE & TOUCHE	24/12/2003	QR0289	ANULACION FRA. 2003-3830		-69.717	20%		-69.717	0	N								
ABACUS	18/02/2004	4050	25% INTEGRACION APLICACION CONTABLE		2.843	20%		2.843	0	N								
DELOITTE & TOUCHE	24/03/2004	Q02732	SISTEMA INFORMATIZADO SIGUE II		49.207	20%		49.207	0	N								
ABACUS	10/09/2004	4140	25% INTEGRACION APLICACION CONTABLE		2.843	20%		2.843	0	N								
DELOITTE & TOUCHE	30/09/2004	Q03040	SISTEMA INFORMATIZADO SIGUE II		49.208	20%		49.208	0	N								
ABACUS	18/11/2004	4171	50% INTEGRACION APLICACION CONTABLE		3.132	20%		3.132	0	N								
ABACUS	18/11/2004	4172	25% INTEGRACION APLICACION CONTABLE		3.132	20%		3.132	0	N								
ABACUS	24/02/2005	4246	INTEGRACION APLICACION CONTABLE		1.231	20%		1.231	0	N								
HOOPING NET	06/07/2006	92-P	DISEÑO PAGINA WEB ADEIT		12.750	20%		12.750	0	N								
HOOPING.NET	02/10/2006	143-P	DISEÑO PAGINA WEB ADEIT		12.750	20%		12.750	0	N								
CONSULTIA IT	01/06/2007	84/2007	LICENCIA BEA WEBLOGIC SERVER		5.614	20%		5.614	0	N								

N° CTA. CONTABLE	21500000 APLICACIONES INFORMATICAS				DESCRIPCION	COSTE	%	AMORTIZA 2016	AMORTIZAC. ACUMULADA	VALOR NETO	AFECTAC. A FINES F.	INCLUIDO EN DOT.F.
	PROVEEDOR	FECHA FRA.	NUM.FRA.									
LOGICA EXTREMA	29/01/2008	03/08		DEPURACION Y DOCUMENT PROGRAMA CONTAB	1.866	20%		1.866	0	S	N	
DATADEC, SA	27/08/2008	1191		BUSSINESS OBJECTS CRYSTAL REPORTS	563	20%		563	0	S	N	
CONSULTIA.IT	29/08/2008	18208		LICENCIA WBLGIC SERVER STANDARD	9.110	20%		9.110	0	S	N	
CAMERAFRIMA SA	30/11/2008	08ECF3437		PAQUETE CAMERAFRATURA PREMIUM	1.757	20%		1.757	0	S	N	
LOGICA EXTREMA	21/09/7827	23-sep		NUEVO MÓDULO TPV SIGUE/CONTABILIDAD	3.915	20%		3.915	0	S	N	
LOGICA EXTREMA	16/02/2010	03/10		NUEVO MÓDULO TPV SIGUE/CONTABILIDAD	7.238	20%	543	7.238	0	S	N	
LOGICA EXTREMA	28/10/2010	27/10		NUEVO MÓDULO RENTENCION IRPF	4.814	20%		4.814	80	S	N	
DATADEC.SA	29/06/2011	906		RED HAT ENTERPRISE LINUX	342	20%		342	51	S	N	
DATADEC.SA	29/06/2011	917		LICENCIAS ORACLE E INSTALACION	9.679	20%	1936	8.227	1.452	S	N	
NECTAR ESTUDIO SL	22/12/2011	115/F11		PLATAFORMA WEB ADEIT-BASE	7.414	20%	1483	5.622	1.792	S	N	
NECTAR ESTUDIO SL	16/03/2012	F1000027		PLATAFORMA WEB ADEIT-BASE	9.885	20%	1977	7.002	2.883	S	N	
AT4.NET INTERNET Y COMUNICACIÓN SL	30/06/2012	A12/75		DESARROLLO SOFTWARE CONGRESOS	5.497	20%	1089	3.664	1.832	S	N	
AT4.NET INTERNET Y COMUNICACIÓN SL	12/07/2012	A12/119		DESARROLLO SOFTWARE CONGRESOS	5.497	20%	1089	3.527	1.970	S	N	
NECTAR ESTUDIO SL	12/07/2012	F1000078		PLATAFORMA WEB ADEIT-BASE	3.874	20%	775	2.468	1.388	S	N	
NECTAR ESTUDIO SL	12/07/2012	F1000079		PLATAFORMA WEB ADEIT ADAPT. MOVILES	3.540	20%	708	2.272	1.269	S	N	
AT4.NET INTERNET Y COMUNICACIÓN SL	24/08/2012	A12/165		NUEVO CAMPO SOFTWARE CONGRESOS	523	20%	105	318	205	S	N	
AT4.NET INTERNET Y COMUNICACIÓN SL	15/02/2013	E13/6		CONGRESOS: FILTRO EVALUADORES DISPONIBLES POR MESA	261	20%	52	131	131	S	N	
AT4.NET INTERNET Y COMUNICACIÓN SL	15/02/2013	E13/5		CONGRESOS: FORMULARIO DE EVALUACION TRABAJOS PRESENTADOS	457	20%	91	229	229	S	N	
AT4.NET INTERNET Y COMUNICACIÓN SL	10/03/2014	E13/5		CONGRESOS: FORMULARIO DE INSCRIPCION	3.517	20%	703	1.055	2.462	S	N	
TOTAL CUENTA 21500000 APLICACIONES INFORMATICAS					527.162		11.502,86	511.419	15.743			


 Vº Bº PRESIDENTE
 Manuel Brosseta Dupré


 LA SECRETARIA
 Teresa Medrano Varela

N° CTA. CONTABLE	221 EDIFICIO		DESCRIPCIÓN	COSTE	% AMORT	AMORTIZAC. 2015	AMORTIZAC. ACUMULADA	VALOR NETO	AFECTAC. A FINES F.	INCLUIDO EN DOT.F.
	PROVEEDOR	FECHA								
VIAS Y CONSTRUCCIONES			M3.- DESBROCE Y LIMPIEZA DEL TERRENO.	2,475	2	49	668	1.807	SI	NO
Certificación obras			M3.- EXCAVACIÓN A CIELO ABIERTO.	1.025	2	21	277	748	SI	NO
Fecha 01/10/2001			M3.- EXCAVACIÓN PARA FOR. DE POZOS.	5.242	2	105	1.415	3.827	SI	NO
			M3.- EXCAVACIÓN PARA FOR. DE ZANJAS.	13.061	2	261	3.526	9.534	SI	NO
			M3.- TRANSPORTE DE TIERRAS.	5.058	2	101	1.366	3.693	SI	NO
			UD.- ENCEPADO H. DOS PILOTES.	296	2	6	80	216	SI	NO
			UD.- ENCEPADO UN GRUPO DE PILOTES.	3.106	2	62	839	2.267	SI	NO
			UD.- ENCEPADO UN GRUPO DE 3 PILOTES.	5.622	2	112	1.518	4.104	SI	NO
			UD.- ENCEPADO UN GRUPO DE 4 PILOTES.	3.958	2	79	1.069	2.890	SI	NO
			UD.- ENCEPADO UN GRUPO DE 5 PILOTES.	2.293	2	46	619	1.674	SI	NO
			UD.- ENCEPADO UN GRUPO DE 6 PILOTES.	1.182	2	24	319	863	SI	NO
			UD.- ENCEPADO UN GRUPO DE 7 PILOTES.	3.021	2	60	816	2.205	SI	NO
			UD.- ENCEPADO UN GRUPO DE 9 PILOTES.	20.455	2	409	5.523	14.932	SI	NO
			ML.- MICROPILOTE 150 MM. 2,5".	13.695	2	274	3.698	9.998	SI	NO
			ML.- MICROPILOTE 150 MM. 0,3"+0,20.	242.329	2	4.847	65.429	176.900	SI	NO
			ML.- MICROPILOTE 120 MM. 2,5".	57.954	2	1.159	15.648	42.307	SI	NO
			M3.- HORMIGÓN CIMENTACIÓN VIGAS.	0	2	0	0	0	SI	NO
			M2.- HORMIGÓN DE LIMPIEZA H-125.	5.001	2	100	1.350	3.650	SI	NO
			KG.- ACERO CORRUGADO AEH-500	1.701	2	34	459	1.242	SI	NO
			ML.- INCREMENTO POR PERFORACIÓN.	2.745	2	55	741	2.004	SI	NO
			Zanjas arqueología	2.325	2	46	628	1.697	SI	NO
			Demolición valla	2.192	2	44	592	1.600	SI	NO
			Demolición medianera	455	2	9	123	332	SI	NO
			M2.- ESTRUCTURA RETICULAR 30+5.	368.626	2	7.373	99.529	269.097	SI	NO
			M2.- FORJADO UNIDIRECCIONAL.	75.770	2	1.515	20.458	55.312	SI	NO
			ML.- VIGA DE HORMIGÓN ARMADO.	14.760	2	295	3.985	10.774	SI	NO
			M2.- LOSA INCLINADA DE HORMIGÓN.	11.689	2	234	3.156	8.533	SI	NO
			M2.- LOSA PLANA DE HORMIGÓN.	9.542	2	191	2.576	6.966	SI	NO
			KG.- ACERO A-42B PERFILES HUECOS.	1.061	2	21	286	774	SI	NO
			M2.- AZOTEA TRANSITABLE.	6.786	2	136	1.832	4.954	SI	NO
			M2.- CUBIERTA DE TEJA.	27.145	2	543	7.329	19.816	SI	NO
			M2.- AZOTEA TRANSITABLE SIN PENDIENTE.	56.083	2	1.122	15.143	40.941	SI	NO
			M2.- COBERTURA DE LUCERNARIOS.	1.255	2	25	339	916	SI	NO
			ML.- MIMBEL DE CAJA.	2.089	2	42	564	1.525	SI	NO
			UD.- CLARABOYA CIRCULAR.	3.188	2	64	861	2.327	SI	NO
			M2.- CERRAMIENTO 12+6+9 CM.	18.897	2	378	5.102	13.795	SI	NO
			M2.- CERRAMIENTO 11+6+9	59.013	2	1.180	15.934	43.080	SI	NO
			M2.- FÁBRICA PARA REVESTIR 11 CM.	17.569	2	351	4.744	12.825	SI	NO
			M2.- CERRAMIENTO 11+6+9	18.224	2	364	4.921	13.304	SI	NO
			M2.- FÁBRICA REVESTIR 12 CM.	8.462	2	169	2.285	6.177	SI	NO
			M2.- FÁBRICA REVESTIR 50 CM.	50.821	2	1.016	13.722	37.099	SI	NO
			M2.- CITARA DE LADRILLO 11 CM.	46.337	2	66	893	2.413	SI	NO
			M2.- TABICÓN 9 CM.	1.033	2	21	279	754	SI	NO
			M2.- TABICÓN 7 CM.	1.819	2	36	491	1.328	SI	NO
			M2.- TABICÓN 4 CM.	3.707	2	74	1.001	2.706	SI	NO
			M2.- NÚCLEOS Y PANTALLAS DE HORMIGÓN	9.139	2	183	2.468	6.671	SI	NO
			Rescrecido solería							

N° CTA. CONTABLE	Z21 EDIFICIO	DESCRIPCION	COSTE	% AMORT	AMORTIZAC. 2015	AMORTIZAC. ACUMULADA	VALOR NETO	AFECTAC. A FINES F.	INCLUIDO EN DOT.F.
PROVEEDOR	FECHA								
		Trabajos varios	29.143	2	583	7.869	21.274	SI	NO
		Reforma despacho	6.037	2	121	1.630	4.407	SI	NO
		Tabique medianero	16.164	2	323	4.364	11.800	SI	NO
		Cafeteria	34.101	2	682	9.207	24.894	SI	NO
		UD.- VENTANA TIPO V1	7.683	2	154	2.075	5.609	SI	NO
		UD.- VENTANA TIPO V2	7.729	2	155	2.087	5.642	SI	NO
		UD.- PUERTA TIPO PV3	2.727	2	55	736	1.991	SI	NO
		UD.- VENTANA TIPO V4	13.262	2	265	3.581	9.681	SI	NO
		UD.- VENTANA TIPO V5	3.068	2	61	828	2.240	SI	NO
		UD.- VENTANA TIPO V6	1.364	2	27	368	996	SI	NO
		UD.- VENTANA TIPO V7	291	2	6	78	212	SI	NO
		UD.- PUERTA TIPO PE8 U-GLAS	562	2	11	152	410	SI	NO
		UD.- PUERTA TIPO P7 U-GLAS	2.228	2	45	601	1.628	SI	NO
		UD.- VENTANA TIPO PE10	18.784	2	376	5.074	13.719	SI	NO
		UD.- VENTANA TIPO PE11	5.022	2	100	1.356	3.666	SI	NO
		UD.- VENTANA TIPO PE12	4.711	2	94	1.272	3.439	SI	NO
		UD.- VENTANA TIPO PE13	3.149	2	63	850	2.299	SI	NO
		UD.- PUERTA TIPO PE14	1.158	2	23	313	845	SI	NO
		UD.- PUERTA TIPO PE15	535	2	11	144	391	SI	NO
		UD.- PUERTA TIPO PE16	520	2	10	140	380	SI	NO
		UD.- PUERTA TIPO PE17	1.226	2	25	331	895	SI	NO
		UD.- PUERTA TIPO PE18	287	2	6	78	210	SI	NO
		UD.- PUERTA TIPO PE19	161	2	3	44	118	SI	NO
		UD.- VENTANA TIPO V3	1.247	2	25	337	911	SI	NO
		UD.- CERRAMIENTO TIPO PE1	6.067	2	121	1.638	4.429	SI	NO
		UD.- CERRAMIENTO TIPO PE2	1.697	2	34	458	1.239	SI	NO
		UD.- CERRAMIENTO TIPO PE3	9.781	2	196	2.641	7.140	SI	NO
		UD.- CERRAMIENTO TIPO PE4	1.904	2	38	514	1.390	SI	NO
		UD.- CERRAMIENTO TIPO PE5	1.194	2	24	322	872	SI	NO
		UD.- CELOSIA TIPO PE6	659	2	13	178	481	SI	NO
		UD.- CERRAMIENTO TIPO PE7	1.036	2	21	280	756	SI	NO
		UD.- CERRAMIENTO METALICO TIPO RE1	1.028	2	21	278	751	SI	NO
		UD.- CERRAMIENTO METALICO TIPO RE2	1.169	2	23	316	853	SI	NO
		UD.- CERRAMIENTO METALICO TIPO RE3	1.753	2	35	473	1.280	SI	NO
		UD.- CERRAMIENTO TIPO AC.1	7.485	2	150	2.021	5.464	SI	NO
		UD.- CERRAMIENTO TIPO AC.2	3.431	2	69	926	2.505	SI	NO
		UD.- CERRAMIENTO TIPO AC.1.1	2.043	2	41	552	1.491	SI	NO
		UD.- CERRAMIENTO TIPO AC.3.4	3.712	2	74	1.002	2.710	SI	NO
		UD.- CERRAMIENTO TIPO AC.5	2.061	2	41	556	1.504	SI	NO
		UD.- CERRAMIENTO TIPO AC.6	2.305	2	46	622	1.683	SI	NO
		UD.- VENTANA TIPO VA1	7.842	2	157	2.117	5.725	SI	NO
		UD.- VENTANA TIPO VA2	7.739	2	155	2.090	5.649	SI	NO
		UD.- VENTANA TIPO VA3	7.773	2	155	2.099	5.674	SI	NO
		UD.- VENTANA TIPO VA4	6.964	2	139	1.880	5.084	SI	NO
		UD.- VENTANA TIPO VA5	1.407	2	28	380	1.027	SI	NO
		UD.- VENTANA TIPO VA6	1.258	2	25	340	918	SI	NO
		UD.- CIERRE METALICO TIPO RE1	3.186	2	64	860	2.326	SI	NO
		UD.- CIERRE METALICO TIPO RE2	3.438	2	69	928	2.510	SI	NO

N° CTA. CONTABLE	ZZ1 EDIFICIO	DESCRIPCION	COSTE	% AMORT	AMORTIZAC.		VALOR NETO	AFECTAC. A FINES F.	INCLUIDO EN DOT.F.
					2.015	ACUMULADA			
PROVEEDOR	FECHA								
		Solera plaza pública	29,281	2	586	7,906	21,375	SI	NO
		Vienteaguas y rodapie	8,186	2	164	2,210	5,976	SI	NO
		M2.- PLACAS DE ESCAYOLA LISA	55,092	2	1,102	14,875	40,217	SI	NO
		M2.- BANDEJA METÁLICA PERFORADA.	115,119	2	2,302	31,082	84,037	SI	NO
		M2.- FIELTRO LANA DE ROCA VOLCÁNICA.	4,677	2	94	1,263	3,414	SI	NO
		Cambio falso techo	6,867	2	137	1,854	5,013	SI	NO
		Falso techo-ignifugo	13,264	2	265	3,581	9,683	SI	NO
		ML.- BAJANTE PVC 90 MM.	4,174	2	83	1,127	3,047	SI	NO
		ML.- BAJANTE PVC 110 MM.	1,397	2	28	377	1,020	SI	NO
		ML.- BAJANTE PVC 125 MM.	238	2	5	64	174	SI	NO
		UD.- ARQUETA DE PASO 38X38X50 CM.	527	2	11	142	384	SI	NO
		UD.- ARQUETA DE PASO 50X50X60 CM.	708	2	14	191	517	SI	NO
		UD.- ARQUETA SIFÓNICA 60X60X70 CM.	447	2	9	121	326	SI	NO
		UD.- ARQUETA SIFÓNICA 50X50X80 CM.	118	2	2	32	86	SI	NO
		UD.- ARQUETA PIE DE BAJANTE 40X40X50 CM.	2,296	2	46	620	1,676	SI	NO
		UD.- ARQUETA DE PASO 51X38X80 CM.	768	2	15	207	561	SI	NO
		ML.- CANALÓN VISTO.	385	2	8	104	281	SI	NO
		ML.- FORMACIÓN DE CANALÓN OCULTO.	624	2	12	169	456	SI	NO
		ML.- BAJANTE EXTERIOR 110 CM.	1,646	2	33	444	1,201	SI	NO
		UD.- SUMIDERO SIFÓNICO PVC 90 MM.	593	2	12	160	433	SI	NO
		UD.- SUMIDERO H. FUNDIDO 90 MM.	685	2	14	185	500	SI	NO
		ML.- TUBO PVC RÍGIDO 90 MM.	220	2	4	59	161	SI	NO
		ML.- TUBO PVC RÍGIDO 110 MM.	1,157	2	23	312	845	SI	NO
		ML.- TUBO PVC RÍGIDO 125 MM.	412	2	8	111	301	SI	NO
		ML.- TUBO PVC RÍGIDO 160 MM.	1,201	2	24	324	877	SI	NO
		ML.- TUBO PVC RÍGIDO 200 MM.	1,296	2	26	350	946	SI	NO
		ML.- TUBO PVC RÍGIDO 250 MM.	365	2	7	99	266	SI	NO
		Acometidas	22,658	2	453	6,118	16,540	SI	NO
		Conexiones	26,388	2	528	7,125	19,263	SI	NO
		M2.- PINTURA PLÁSTICA LISA.	23,083	2	462	6,233	16,851	SI	NO
		M2.- REVESTIMIENTO PÉTREO.	10,327	2	207	2,788	7,538	SI	NO
		M2.- REVESTIMIENTO CON BARNIZ.	7,207	2	144	1,946	5,261	SI	NO
		KG.- PINTURA ESTRUCTURA METÁLICA.	331	2	7	89	242	SI	NO
		Pintura pétreo	2,437	2	49	658	1,779	SI	NO
		Pintura pérgola	2,614	2	52	706	1,909	SI	NO
		ML.- BARANDILLA ESCALERA.	11,209	2	224	3,026	8,182	SI	NO
		ML.- BARANDILLA 1.10 M. ALTURA.	9,145	2	183	2,469	6,676	SI	NO
		M2.- CERRAMIENTO HUECO.	15,687	2	314	4,235	11,451	SI	NO
		M2.-VIDRIO DOBLE 6+6+8.	4,675	2	94	1,262	3,413	SI	NO
		M2.-CLIMALIT 6+6+(4+4) STADIP.	39,650	2	793	10,705	28,944	SI	NO
		M2.- STADIP 6+6.	1,579	2	32	426	1,153	SI	NO
		M2.- LUNA INCOLORA.	1,168	2	23	315	853	SI	NO
		M2.- STADIP 4+4.	2,548	2	51	688	1,860	SI	NO
		M2.- PARSOL MURO CORTINA.	8,203	2	164	2,215	5,989	SI	NO
		Cambio de vidrio	4,250	2	85	1,147	3,102	SI	NO
		Acrilamiento	15,129	2	303	4,085	11,044	SI	NO
		M2.- MURO CORTINA.	97,159	2	1,943	26,233	70,926	SI	NO
		UD.- PORTARROLLO.	1,472	2	29	398	1,075	SI	NO

N° CTA. CONTABLE	221 EDIFICIO																			
PROVEEDOR	FECHA	DESCRIPCIÓN		COSTE	% AMORT	AMORTIZAC. 2015	AMORTIZAC. ACUMULADA	VALOR NETO	AFFECTAC. A FINES F.	INCLUIDO EN DOT.F.										
		UD.-DISPENSADOR DE JABÓN.		1.218	2	24	329	889	SI	NO										
		UD.- SECADOR ELECTRICO.		2.298	2	46	621	1.678	SI	NO										
		UD.- PERCHA.		126	2	3	34	92	SI	NO										
		UD.- ASIDERO DE PARED PLEGABLE.		1.514	2	30	409	1.105	SI	NO										
		ML.- ENCIMERA MÁRMOL BLANCO MACAEL.		1.560	2	31	421	1.139	SI	NO										
		UD.- CÁMARA INTERIOR		11.816	2	236	3.190	8.625	SI	NO										
		UD.- CÁMARA EXTERIOR MÓVIL		9.184	2	184	2.480	6.705	SI	NO										
		UD.- CONTROL DE ACCESO INDIVIDUAL		1.151	2	23	311	840	SI	NO										
		UD.- CONTROL ACCESO DIRECTO		1.499	2	30	405	1.094	SI	NO										
		UD.- CONTROL PROCESO DISTRIBUCIÓN		2.416	2	48	652	1.764	SI	NO										
		UD.- UNIDAD CONTROL DE RED		2.620	2	52	708	1.913	SI	NO										
		UD.- PREVISIÓN DE PAGO S/CONSTRUCCIÓN		125.491	2	2.510	33.883	91.609	SI	NO										
				407	2	8	110	297	SI	NO										
		VIAS FRA PTE 22G-514		43.733	2	875	11.808	31.925	SI	NO										
		VIAS FRA PTE 22G-451		2.978	2	60	804	2.174	SI	NO										
		VIAS FRA PTE 22G-450		246.536	2	4.931	66.565	179.971	SI	NO										
		HONORARIOS DIRECCION		11.145	2	223	3.009	8.136	SI	NO										
		DERRIBOS Y ESCAVAC.		54.555	2	1.091	14.730	39.825	SI	NO										
		LICENCIAS Y TASAS		98.901	2	1.978	26.703	72.198	SI	NO										
		ASESORAMIENTO INMOB.		26.359	2	527	7.117	19.242	SI	NO										
		CONTROL CALIDAD		116.071	2	2.321	31.339	84.732	SI	NO										
		OTROS GASTOS		1.484	2	30	399	1.085	SI	NO										
		M.MONTERDE IBANEZ	20/11/2001	1.369	2	27	365	1.005	SI	NO										
		M.MONTERDE IBANEZ	12/02/2002	802	2	16	213	590	SI	NO										
		M.MONTERDE IBANEZ	04/04/2002	1.445	2	29	383	1.062	SI	NO										
		M.MONTERDE IBANEZ	04/04/2002	1.854	2	37	487	1.368	SI	NO										
		M.MONTERDE IBANEZ	04/07/2002	220	2	4	58	162	SI	NO										
		M.MONTERDE IBANEZ	04/07/2002	-17.309	2	-346	-4.154	-13.155	SI	NO										
		VIAS Y CONSTRUCCIONES	18/11/2002	-5.351	2	-107	-1.338	-4.013	SI	NO										
		MONRABAL hurto proyector	30/09/2003																	
		CERRAJERIA Y CARPINTERIA ALUTRES SL		11.852	2	237	948	10.904	SI	NO										
		BECSA		13.170	2	263	845	12.325	SI	NO										
		BECSA		12.056	2	241	774	11.282	SI	NO										
		BECSA		26.226	2	525	1.683	24.544	SI	NO										
		BECSA		9.876	2	198	634	9.242	SI	NO										
		BECSA		6.496	2	130	417	6.079	SI	NO										
		BECSA		17.985	2	360	1.154	16.831	SI	NO										
		BECSA		8.514	2	170	546	7.968	SI	NO										
		ARQUITECTURA COMERCIAL SCP		3.540	2	71	227	3.313	SI	NO										
		BECSA		4.964	2	99	298	4.666	SI	NO										
				3.551.206		71.024	935.980	2.615.226												

N° CTA. CONTABLE	221 -2 PLAZA PÚBLICA		FECHA FRA.	COSTE	% AMOR	AMORTIZAC. 2.015	AMORTIZAC. ACUMULADA	VALOR NETO	AFECTAC. A FINES F.	INCLUIDO EN DOT.F.
	PROVEEDOR	VIAS Y CONSTRUCC.								
		Plaza Pública		115.388,46	2,5	2.884,71	40.385,95	75.002,51	SI	NO

[A large blue diagonal line is drawn across the page, likely indicating a signature or a mark.]

[Handwritten signature]
 Vº PRº PRESIDENTE
 Manuel Brosseta Dupré

[Handwritten signature]
 LA SECRETARIA
 Teresa Medrano Varela

N° CTA. CONTABLE	FECHA FRA	DESCRIPCIÓN	TOTAL FRA		% AMORT.	AMORTIZAC. 2015	AMORTIZAC. ACUMULADA	VALOR NETO	AFECTAC. A FINES F.	INCLUIDO EN DOT.F.	
			COSTE	TOTAL FRA							
PROVEEDOR vías y construcciones certificaciones obra fecha final 01/10/01		UD.- ACOMETIDA GENERAL	3,574		4	143	2,002	1,573	S	N	
		ML.- LINEA REP.	633		4	25	354	279	S	N	
		UD.- MÓDULO DE CONTADORES	484		4	19	271	213	S	N	
		UD.- INTERRUPTOR DE CORTE DE SEGURIDAD	87		4	3	49	38	S	N	
		UD.- DERIVACIÓN INDIVIDUAL	791		4	32	443	348	S	N	
		UD.- CUADRO GENERAL	24,534		4	981	13,738	10,795	S	N	
		ML.- LINEA DE ALIMENTACIÓN 4X10	557		4	22	312	245	S	N	
		ML.- LINEA DE ALIMENTACIÓN 4X16	900		4	36	395	304	S	N	
		ML.- LINEA DE ALIMENTACIÓN 3X1X25	1,576		4	67	939	738	S	N	
		ML.- LINEA DE ALIMENTACIÓN 3X1X95	1,734		4	69	971	763	S	N	
		ML.- LINEA DE ALIMENTACIÓN 3X1X120	4,480		4	179	2,509	1,971	S	N	
		ML.- BANDEJA METÁLICA 400X60	828		4	33	464	364	S	N	
		ML.- CANALIZACIÓN CORRUGADA 100 MM.	210		4	8	118	93	S	N	
		ML.- CANALIZACIÓN CORRUGADA 50 MM.	764		4	31	428	336	S	N	
		UD.- CUADRO DE CAFETERÍA	1,837		4	73	1,029	808	S	N	
		UD.- CUADRO C8	9,300		4	372	5,208	4,092	S	N	
		UD.- CUADRO C1 PLANTA 1	9,953		4	398	5,574	4,379	S	N	
		UD.- CUADRO C2 PLANTA 2	9,953		4	398	5,574	4,379	S	N	
		UD.- CUADRO C3 PLANTA 3	11,389		4	456	6,378	5,011	S	N	
		UD.- CUADRO C4 PLANTA 4	5,277		4	211	2,855	2,322	S	N	
		UD.- CUADRO C AC CUBIERTA	12,318		4	493	6,898	5,420	S	N	
		UD.- CUADRO C AB-1 ACOND. PL. BAJA	822		4	33	460	362	S	N	
		UD.- CUADRO C AB-2 ACOND. PL. BAJA	1,356		4	54	759	597	S	N	
		UD.- CUADRO ASCENSORES AS	1,744		4	70	977	768	S	N	
		UD.- CUADRO C CS SEGURIDAD Y CONTROL	1,179		4	47	660	519	S	N	
		UD.- CUADRO C CA CONTROL AUDIOVISUAL	976		4	39	546	429	S	N	
			0		4						
		UD.- PUNTO DE LUZ SENCILLO	16,877		4	675	9,451	7,426	S	N	
		UD.- PUNTO DE LUZ CONMITADO	311		4	12	174	137	S	N	
		UD.- PUNTO DE LUZ ACCIONADO	10,183		4	407	5,702	4,480	S	N	
	UD.- PUNTO DE LUZ ACC. CON PULSADOR	8,594		4	344	4,813	3,781	S	N		
	UD.- PUNTO DE LUZ SENCILLO ACERO	1,877		4	67	939	738	S	N		
	UD.- PUNTO ACCIONADO DESDE CUADRO	3,428		4	137	1,920	1,506	S	N		
	UD.- PUNTO DE LUZ DE EMERGENCIA	5,319		4	213	2,879	2,340	S	N		
	UD.- APARATO A	10,965		4	438	6,135	4,821	S	N		
	UD.- APARATO B	18,529		4	741	10,376	8,153	S	N		
	UD.- APARATO C	76,401		4	3,056	42,785	33,617	S	N		
	UD.- APARATO D	6,435		4	257	3,604	2,832	S	N		
	UD.- APARATO E	1,515		4	65	905	711	S	N		
	UD.- APARATO G	193		4	8	108	85	S	N		
	UD.- APARATO H	722		4	29	404	318	S	N		
	UD.- APARATO J	1,035		4	41	579	465	S	N		
	UD.- APARATO K	629		4	25	363	277	S	N		
	UD.- APARATO L	2,355		4	94	1,319	1,036	S	N		
	UD.- APARATO M	26		4	1	15	12	S	N		
	UD.- APARATO N	225		4	9	126	99	S	N		
	UD.- APARATO P	164		4	7	92	72	S	N		
	UD.- APARATO EA DE EMERGENCIA	572		4	23	320	252	S	N		
	UD.- APARATO EB DE EMERGENCIA	9,380		4	375	5,253	4,127	S	N		
	UD.- APARATO EE DE EMERGENCIA	195		4	8	109	86	S	N		
	UD.- ENCHUFE U. VARIO 2X15	16,492		4	660	9,235	7,256	S	N		

N° CTA. CONTABLE	FECHA FRA	DESCRIPCION	COSTE	TOTAL FRA	% AMORT.	AMORTIZAC. 2015	AMORTIZAC. ACUMULADA	VALOR NETO	A FINES F.	INCLUIDO EN DOT.F.
PROVEEDOR										
		UD.- ENCHUFE U. VARIO 4X15	100		4	4	56	44	\$	N
		UD.- INTERRUPTOR BIPOLAR	102		4	4	57	45	\$	N
		UD.- ENCHUFE ORDENADOR 2X15	10.297		4	412	5.766	4.551	\$	N
		UD.- CAJAS QUINTELA A EMPOTRAR	12.916		4	517	7.233	5.663	\$	N
		UD.- LINEA DE 2X2.5	21.514		4	861	12.048	9.466	\$	N
		ML.- LINEA 3X2.5	948		4	34	475	373	\$	N
		ML.- LINEA 6X2.5	44		4	2	25	20	\$	N
		ML.- LINEA 4X2.5	99		4	4	55	44	\$	N
		ML.- LINEA 4X6	110		4	4	62	48	\$	N
		ML.- LINEA 3X6	136		4	5	76	60	\$	N
		ML.- TUBO RIGIDO 21 MM.	68		4	3	38	30	\$	N
		ML.- TUBO RIGIDO 16 MM.	57		4	2	32	25	\$	N
		ML.- TUBO ELECTPLAS DE 16	271		4	11	152	119	\$	N
		ML.- TUBO ELECTPLAS DE 21	75		4	3	42	33	\$	N
		UD.- BANDEJA METALICA 200X60	675		4	27	378	297	\$	N
		UD.- BANDEJA METALICA 300X60	1.053		4	42	590	463	\$	N
		UD.- BANDEJA METALICA 400X60	207		4	8	116	91	\$	N
		UD.- TOMA DE FANCOIL 2X2.5	6.236		4	249	3.482	2.744	\$	N
		ML.- LINEA TIERRA 35 MM2.	1.272		4	51	712	560	\$	N
		UD.- PICA PUESTA A TIERRA	154		4	6	86	68	\$	N
		ML.- CABLE COBRE 95 MM2.	60		4	2	34	26	\$	N
		ML.- LINEA DE 2X2.5	1.057		4	42	592	465	\$	N
		ML.- ENCHUFE 2X15	379		4	15	212	167	\$	N
		ML.- LINEA PARA ALUMI. DE MOTOR	366		4	15	205	161	\$	N
		ML.- LINEA PARA ALUMI. MOTOR PERSIANAS	212		4	8	119	93	\$	N
		ML.- TUBO FORROPLAS 16	1.353		4	54	758	595	\$	N
		ML.- TUBO FORROPLAS 23	802		4	32	449	353	\$	N
		ML.- TUBO FORROPLAS 29	231		4	9	130	102	\$	N
		ML.- TUBO FORROPLAS 36	111		4	4	62	49	\$	N
		ML.- CANALIZACIÓN CORRUGADA 100 MM.	516		4	21	289	227	\$	N
		ML.- CANALIZACIÓN CORRUGADA 80 MM.	485		4	19	271	213	\$	N
		UD.- MECANISMOS SALIDAS DE HILOS	920		4	37	515	405	\$	N
		ML.- BANDEJA DE 400X60	928		4	33	484	364	\$	N
		Transformador	88.991		4	3.560	49.835	39.155	\$	N
		Cambio de cable	7.320		4	293	4.099	3.221	\$	N
		Alumbrado público	33.476		4	1.339	18.747	14.729	\$	N
		Cajas Quintela	11.370		4	455	6.367	5.003	\$	N
		Rectificación canalizaciones	16.558		4	662	9.272	7.285	\$	N
		Reforma alumbrado público	9.238		4	370	5.173	4.065	\$	N
		COMUNICACIONES DEL EDIFICIO	7.948		4	318	4.345	3.603	\$	N
		ADAPTADOR G703AV3S (ADIS)	244		4	10	131	113	\$	N
		AMPLIACIONES INSTALACION INFOR	4.937		4	197	2.468	2.468	\$	N
		AMPLIACIONES INSTALACION INFOR	957		4	38	478	478	\$	N
		Suma y sigue.....	544.265		4	21.771	304.323	239.942	\$	N
		UD.- SWITCH TIPO 10/100	672		4	27	329	343	\$	N
		UD.- PTO ALIMENTACION A TOMA VOZ Y/O DATOS	524		4	21	257	267	\$	N
		UD.- MECANISMO UTP PARA CAJA SUELO	133		4	5	65	68	\$	N
		UD.- AMPLIACION CUADRO ELECTRICO	445		4	18	218	227	\$	N
		MT. MANGUERA FLEXIBLE	500		4	20	245	255	\$	N
		UD.- PEQUEÑO MATERIAL AUXILIAR	94		4	4	46	48	\$	N
		CONTADOR CARRIL TRIFÁSICO MG	541		4	22	202	339	\$	N
		CONTADOR ENERGIA DIG ME 63A	325		4	6	6	320	\$	N
		total 222-1 instalaciones eléctricas	547.499	0	21.893	305.694	241.808			

Nº CTA, CONTABLE	FECHA FRA	DESCRIPCIÓN	COSTE	%AMORTIZ	AMORTIZ 2015	AMORTIZAC. ACUMULADA	VALOR NETO	AFFECTAC. A FINES F.	INCLUIDO EN DOT.F.
PROVEEDOR		DESCRIPCIÓN	COSTE	%AMORTIZ	AMORTIZ 2015	AMORTIZAC. ACUMULADA	VALOR NETO	AFFECTAC. A FINES F.	INCLUIDO EN DOT.F.
visas y construcciones certificaciones obra		ML- SAI 10 KVA 30 MM	15.402	5	775	10.844	4.647	5	N
		UD.- BATERIA DE CONDENSADORES Grupo electrógeno, Cuadro General	5.344	5	267	3.741	1.603	5	N
		TOTAL CUENTA 222-2 Inst elect (grupos electrógenos)	53.320	5	2.656	37.324	15.996	5	N
			74.156		3.708	51.909	22.247		
PROVEEDOR		DESCRIPCIÓN	COSTE	%AMORTIZ	AMORTIZ 2015	AMORTIZAC. ACUMULADA	VALOR NETO	AFFECTAC. A FINES F.	INCLUIDO EN DOT.F.
visas y construcciones certificaciones obra		UD.- ARMARIO RACK 19" PRINCIPAL	4.733	6	284	3.975	737	5	N
		UD.- ARMARIO RACK 19" P.BAJA	2.459	6	148	2.066	383	5	N
		UD.- ARMARIO RACK 19" P.1.2.3.	9.031	6	542	7.546	1.445	5	N
		UD.- ARMARIO RACK 19" P.4	2.325	6	140	1.953	372	5	N
		ML.- BANDEJA METÁLICA 200X60	675	6	41	567	108	5	N
		ML.- CANALIZACIÓN PARA FUTURAS TOMAS	9.955	6	597	8.362	1.593	5	N
		ML.- LINEA DE TELEFONO 200 PARES	132	6	8	128	24	5	N
		ML.- LINEA FIBRO OPTICA 1X8	2.238	6	134	1.860	358	5	N
		ML.- LINEA DE TELEFONO 50 PARES	1.757	6	106	1.476	291	5	N
		UD.- TOMA RJ45 UTP 4 PARES	9.523	6	571	7.999	1.524	5	N
		UD.- LATIGUILLAS RJ45	1.913	6	115	1.607	306	5	N
		Iluminación voz y datos	31.200	6	1.872	26.206	4.992	5	N
		Audio video en audio	17.709	6	1.063	14.876	2.833	5	N
		Modificación audio video	5.065	6	303	4.246	809	5	N
		UD.- ALTAVOZ TECHO 7"	7.512	6	451	6.310	1.202	5	N
		UD.- CAJA PLÁSTICA PARA ALTAVOZ	139	6	8	117	22	5	N
		UD.- CONTROL MEGAFONIA GENERAL	10.000	6	600	8.407	1.601	5	N
		UD.- MEGAFONIA SALÓN DE ACTOS	18.707	6	1.122	15.714	2.993	5	N
		UD.- TRADUCCIÓN SIMULTÁNEA	31.622	6	1.897	26.562	5.059	5	N
		UD.- RECEPTOR TRADUCCIÓN	1.870	6	112	1.571	299	5	N
		UD.- CCTV TRADUCCIÓN SIMULTÁNEA	2.924	6	173	2.456	468	5	N
COMUNTEL	12/02/2002	PROLONGADOR	56	3	45	11	11	5	N
		INSTALACION LINEA 3996	20	6	2	22	6	5	N
MONPABAL	27/03/2002	UD.TRAJOS PTO TOMA INFORMAT	665	6	40	519	146	5	N
		MTS. CABLE AUDIO	261	6	16	204	58	5	N
		DEL PANEL DE CONEXIÓN	406	6	24	317	89	5	N
		ABOND ALTAVOCES PHILIPS	-305	6	-18	-328	-67	5	N
COMUNTEL	27/09/2001	CONEXIÓN RED INTERNA PARA CENTRAL	153	6	9	129	25	5	N
COMUNTEL	20/09/2001	INSTALACION CENTRAL IBERCOM	125	6	8	105	20	5	N
		INSTAL LINEAS RDRSI	40	6	3	41	6	5	N
		PERMUTACION DE 8 EXTENSIONES	48	6	3	41	6	5	N
DORVISION SL	18/11/2002	VIDEOPROTECTOR SHARP XG925X 4000 ANSI	20.655	6	1.233	19.861	4.694	5	N
CARRIEFOUR SA	27/11/2002	4TV FIRST LINE 28 BK 70 ES	1.076	6	65	829	247	5	N
		4 VIDEOS SONY SILVEREX20	796	6	48	613	183	5	N
CANON ESPAÑA SA	28/11/2002	PROYECTOR V-7320	10.208	6	612	7.890	2.349	5	N
ALFONSO NACHER NACHER	30/11/2002	PROYECTOR ELMO 253-E DRS/MI	778	6	47	595	179	5	N
ALFONSO NACHER NACHER	31/12/2002	PROYECTOR ELMO 253-E DRS/MI	778	6	47	595	183	5	N
DORVISION SL	21/01/2003	AKG GN 30E FLEJO MICROFONO	709	6	43	540	169	5	N
		AKG CK 48 CAPSULA MICROFONO	166	6	10	126	39	5	N
		AUDIX ATS-10 SOPORTE SOBREMESA	313	6	19	238	75	5	N
		CABLEADO Y PANEL	556	6	33	422	132	5	N
TELEFONICA DE ESPAÑA	09/01/2003	CENTRAL I C.P. MD-110	21.596	6	1.296	16.520	5.075	5	N
CANON ESPAÑA	26/05/2003	10M CABLE AUDIO/VIDEO RCA/5	88	6	5	86	23	5	N

Nº CTA. CONTABLE		222-3 telecomunicaciones		DESCRIPCION		COSTE		%AMORTIZ	AMORTIZ 2015	AMORTIZAC. ACUMULADA	VALOR NETO	APECTAC. A FINES F.	INCLUIDO EN DOT.F.
PROVEEDOR	FECHA	DESCRIPCION	COSTE	%AMORTIZ	AMORTIZ 2015	AMORTIZAC. ACUMULADA	VALOR NETO	APECTAC. A FINES F.	INCLUIDO EN DOT.F.				
COMNUTEL	20/06/2003	INSTALACION LINEAS IBERCOM	140	6	8	101	37	8	N				
DORVISION SL	25/01/2005	MESA MEZCLAS SOUNDRAFT LX7	1.722	6	36	831	691	8	N				
DORVISION SL	25/01/2005	INFORMISUAL 180X180 PANTALLA	2.858	6	57	1.429	1.429	8	N				
DORVISION SL	27/01/2005	AKG GN30E MICROFONOS	967	6	11	283	283	8	N				
DORVISION SL	10/03/2007	VIDEOPROYECTOR LG RD-J791	7.184	6	144	3.592	3.592	8	N				
DORVISION SL	02/02/2005	HURTO	-1.317	6	0	-551	-547	8	N				
EL CORTE INGLESES	28/01/2005	REUBICAC. CABINA CONTROL	2.516	6	50	1.258	1.258	8	N				
DORVISION SL	16/03/2005	DVD SAIWOD CX907	69	6	1	35	35	8	N				
DORVISION SL	16/03/2005	INSTALAC LAMPARA DCCPCC20X1	1.224	6	24	612	612	8	N				
DORVISION SL	16/03/2005	DT. FRA. ANTERIOR	-331	6	-7	-166	-166	8	N				
EL CORTE INGLESES	23/03/2005	DVD SAIWOD CX907	138	6	3	69	69	8	N				
MULTIDOS COMUNICACIONES	19/05/2005	MOVIL NOKIA 6100	208	6	6	112	96	8	N				
		PDA OTECK S100	484	5	15	291	222	8	N				
LECTRICIDAD GUARDOLA	16/09/2007	INST.RED.WIFI	1.069	6	68	627	571	8	N				
OPTIZE BUREAUINFO	20/12/2007	AURICULAR INHALAMBRIKO PLANTRONICS CS69	205	6	22	123	82	8	N				
GALLEGO	21/07/2008	CONTESTADOR SPKWR 385 BLANCO	110	6	22	98	15	8	N				
ONO EMPRESAS	08/08/2008	CENTRALITA	16.210	6	3.404	14.264	1.945	8	N				
ONO EMPRESAS	28/02/2015	INSTALACION RED.WIFI	17.563	6	616	616	16.878	8	N				
ONO EMPRESAS	28/03/2015	AMPLIACION RED.WIFI	4.217	6	127	127	4.080	8	N				
		TOTAL CUENTA 222-2 Inst elec(grupos electrogenos)	285.607		20.457	213.202	73.485						
		222-4 dispositivos y tanques											
		TOTALES CUENTA 222-2	86.180		1.102	16.428	38.672						

Vº 2º PRESIDENTE
Manuel Brosela Dupré

LA SECRETARIA
Teresa Medrano Varela

N° CTA. CONTABLE		ZZZ-6 red de distribución de fluidos						
PROVEEDOR	DESCRIPCION	COSTE	%AMORTIZ	AMORTIZ 2015	AMORTIZAC. ACUMULADA	VALOR NETO	AFECTAC. A FINES F.	INCLUIDO EN DOT.F.
vias y construcciones certificac.obra fecha final 11/10/2001	ML- TUBERIA DE ACERO 4"	6.350	3	191	2.667	3.683	\$	N
	ML- TUBERIA DE ACERO 3"	6.462	3	194	2.714	3.748	\$	N
	ML- TUBERIA DE ACERO 2 1/2"	7.139	3	214	2.969	4.141	\$	N
	ML- TUBERIA DE ACERO 2"	7.306	3	219	3.069	4.238	\$	N
	ML- TUBERIA DE ACERO 1 1/4"	4.820	3	145	2.024	2.796	\$	N
	ML- TUBERIA DE ACERO 1 1/2"	5.781	3	173	2.428	3.353	\$	N
	ML- TUBERIA DE ACERO 1"	4.477	3	134	1.860	2.597	\$	N
	ML- TUBERIA DE ACERO 3/4"	1.943	3	58	816	1.127	\$	N
	ML- TUBERIA DE ACERO 1/2"	3.025	3	91	1.271	1.755	\$	N
	UD.- COLECTOR DE ACERO 5"	1.139	3	34	478	660	\$	N
	UD.- REVESTIMIENTO DE TUBERIA 1/2"	373	3	11	157	216	\$	N
	ML- REVESTIMIENTO DE TUBERIA 3/4"	169	3	6	79	109	\$	N
	ML- REVESTIMIENTO DE TUBERIA 1"	128	3	4	54	74	\$	N
	ML- REVESTIMIENTO DE TUBERIA 1 1/4"	289	3	9	123	170	\$	N
	ML- REVESTIMIENTO DE TUBERIA 1 1/2"	1.335	3	40	561	774	\$	N
	ML- REVESTIMIENTO DE TUBERIA 2"	1.076	3	32	452	624	\$	N
	ML- REVESTIMIENTO DE TUBERIA 2 1/2"	3.789	3	113	1.563	2.166	\$	N
	ML- REVESTIMIENTO DE TUBERIA 3"	2.617	3	79	1.059	1.518	\$	N
	ML- REVESTIMIENTO DE TUBERIA 4"	2.365	3	72	1.002	1.363	\$	N
	M2.- APANTALLAMIENTO	3.226	3	97	1.355	1.871	\$	N
	M2.- SUELO ACÚSTICO	13.253	3	398	5.570	7.692	\$	N
	M2.- PROTECCIÓN CONDUCTO RF-80	494	3	15	207	286	\$	N
	UD.- CONTROLADOR DX-8100-8454	7.057	3	212	2.864	4.093	\$	N
	UD.- CONTROLADOR TC-9102-0562	97.873	3	2.936	41.107	56.766	\$	N
	UD.- MÓDULO DE AMPLIACIÓN XT*2XP	5.818	3	175	2.443	3.374	\$	N
	UD.- MATERIAL DE CAMPO	5.362	3	161	2.261	3.122	\$	N
	UD.- ACTUADORES DE COMPUERTAS	785	3	24	330	455	\$	N
	UD.- ACTUADORES HIDRÁULICOS CONTROL	877	3	26	368	509	\$	N
	UD.- ACTUADORES HIDRÁULICOS DE CORTE	508	3	15	213	295	\$	N
	UD.- LAVABO ENCASTRAR BLANCO	7.104	3	213	2.984	4.120	\$	N
	UD.- LAVABO ENCASTRAR COLOR	818	3	25	344	474	\$	N
	UD.- LAVABO MURAL BLANCO	2.843	3	85	1.194	1.649	\$	N
	UD.- LAVABO MURAL COLOR	948	3	28	398	550	\$	N
	UD.- INODORO MERIDIAM BLANCO	15.784	3	474	6.629	9.155	\$	N
	UD.- INODORO MERIDIAM COLOR	1.759	3	53	738	1.020	\$	N
	UD.- URINARIO MURAL BLANCO	7.905	3	237	3.320	4.585	\$	N
	UD.- URINARIO MURAL COLOR	322	3	10	135	187	\$	N
	UD.- PILETA FREGADERO INOX. 2 SENOS.	330	3	10	139	191	\$	N
	UD.- VERTEDERO GARDA.	1.365	3	41	573	792	\$	N
	UD.- TERMO ELÉCTRICO 100 L.	484	3	15	203	281	\$	N
	UD.- TERMO ELÉCTRICO 75 L.	484	3	15	203	281	\$	N
	UD.- TERMO ELÉCTRICO 50 L.	968	3	29	407	561	\$	N
	UD.- ACOMETIDA DE AGUA SANITARIA	1.090	3	33	458	632	\$	N
	UD.- ACOMETIDA DE AGUA INCENDIOS.	707	3	21	297	410	\$	N
	UD.- GRUPO DE PRESIÓN.	9.591	3	288	4.028	5.563	\$	N
	UD.- CONTADOR DE AGUA.	306	3	9	128	177	\$	N
	UD.- EQUIPO PROGRAMADOR.	846	3	25	356	491	\$	N
	UD.- NIVEL DE CONTROL.	862	3	26	370	511	\$	N
	UD.- VÁLVULA MOTORIZADA 2 VÍAS 2"	584	3	18	245	339	\$	N
	UD.- VÁLVULA MOTORIZADA 2 VÍAS 1 1/2"	563	3	17	236	326	\$	N
	UD.- COLECTOR DISTR. AGUA FRIA 5"	503	3	15	211	292	\$	N
	UD.- VÁLVULA DE ESFERA 1/2"	311	3	9	131	180	\$	N
	UD.- VÁLVULA DE ESFERA 3/4"	460	3	14	193	267	\$	N
	UD.- VÁLVULA DE ESFERA 1"	336	3	10	141	195	\$	N
	UD.- VÁLVULA DE ESFERA 1 1/4"	94	3	3	39	54	\$	N
	UD.- VÁLVULA DE ESFERA 1 1/2"	118	3	4	50	69	\$	N
	UD.- VÁLVULA DE ESFERA 2"	2.139	3	64	889	1.241	\$	N
	UD.- VÁLVULA DE ESFERA 2 1/2"	1.030	3	31	433	597	\$	N
	UD.- VÁLVULA DE ESFERA 3"	805	3	24	338	467	\$	N

N° CTA. CONTABLE	222-5 red de distribución de flujidos	COSTE	%AMORTIZ	AMORTIZ 2015	AMORTIZAC. ACUMULADA	VALOR NETO	AFECTAC. A FINES F.	INCLUIDO EN DOT.F.
PROVEEDOR	DESCRIPCION							
	UD.- VALVULA DE ESFERA 4"	428	3	13	180	248	\$	N
	UD.- VÁLVULA DE RETENCIÓN 3"	787	3	24	330	456	\$	N
	UD.- GRIFO RACOR-MANGUERA 3/4"	25	3	1	11	15	\$	N
	ML.- TUBERIA CLORURO POLIV. D.16	2,734	3	82	1,148	1,586	\$	N
	ML.- TUBERIA CLORURO POLIV. D.20	2,552	3	77	1,072	1,480	\$	N
	ML.- TUBERIA CLORURO POLIV. D.25	2,356	3	71	990	1,366	\$	N
	ML.- TUBERIA CLORURO POLIV. D.32	94	3	3	39	54	\$	N
	ML.- TUBERIA CLORURO POLIV. D.40	8,375	3	251	3,518	4,856	\$	N
	ML.- TUBERIA CLORURO POLIV. D.50	962	3	29	404	558	\$	N
	ML.- TUBERIA CLORURO POLIV. D.63	7,181	3	215	3,016	4,165	\$	N
	ML.- TUBERIA CLORURO POLIV. D.75	1,217	3	37	511	706	\$	N
	ML.- TUBERIA CLORURO POLIV. D.90	315	3	9	133	183	\$	N
	ML.- AISLAMIENTO EN COQUILLA D.16	415	3	12	174	241	\$	N
	ML.- AISLAMIENTO EN COQUILLA D. 20	607	3	19	255	352	\$	N
	ML.- AISLAMIENTO EN COQUILLA D.25	897	3	27	377	520	\$	N
	ML.- AISLAMIENTO EN COQUILLA D.32	272	3	8	114	158	\$	N
	ML.- AISLAMIENTO EN COQUILLA D.40	971	3	29	408	563	\$	N
	ML.- AISLAMIENTO EN COQUILLA D.50	196	3	6	82	113	\$	N
	ML.- AISLAMIENTO EN COQUILLA D.63	1,016	3	30	426	589	\$	N
	ML.- AISLAMIENTO EN COQUILLA D.75	163	3	5	77	106	\$	N
	ML.- AISLAMIENTO EN COQUILLA D.90	763	3	23	321	443	\$	N
	ML.- REVESTIMIENTO TUBERIA D.25	54	3	2	23	31	\$	N
	ML.- REVESTIMIENTO TUBERIA D.32	265	3	8	111	153	\$	N
	ML.- REVESTIMIENTO TUBERIA D.40	66	3	2	29	40	\$	N
	ML.- REVESTIMIENTO TUBERIA D.50	108	3	3	46	63	\$	N
	ML.- REVESTIMIENTO TUBERIA D.63	140	3	4	59	81	\$	N
	ML.- REVESTIMIENTO TUBERIA D.75	52	3	2	22	30	\$	N
	ML.- REVESTIMIENTO TUBERIA D.90	255	3	8	107	148	\$	N
	ML.- TUBO FUNDA PVC. 23 MM.	785	3	24	330	455	\$	N
	ML.- TUBO FUNDA PVC. 48 MM.	536	3	16	225	311	\$	N
	ML.- TUBERIA DE EVACUACIÓN 40 MM.	1,196	3	36	503	693	\$	N
	ML.- TUBERIA DE EVACUACIÓN 50 MM.	1,273	3	38	535	738	\$	N
	ML.- TUBERIA DE EVACUACIÓN 110 MM.	2,399	3	72	1,008	1,392	\$	N
	ML.- TUBERIA DE VENTILACION 50 MM.	1,212	3	36	509	703	\$	N
	UD.- SUMIDERO 125 MM X 300 MM.	434	3	13	182	252	\$	N
	UD.- COMBISIFÓN	219	3	7	92	127	\$	N
	UD.- COLECTOR INODORO.	173	3	5	73	100	\$	N
	TOTALES CUENTA 222-5	298,888		8,987	125,533	173,355		


 N° 8° PRESIDENTE
 Manuel Broseta Dupré


 LA SECRETARIA
 Teresa Madrano Varela

Nº CTA. CONTABLE	222-6 detección y extinción incendios	COSTE	%AMORTIZ 6	AMORTIZ 2015	AMORTIZAC. ACUMULADA	VALOR NETO	AFECTAC. A FINES F.	INCLUIDO EN DOT.F.
PROVEEDOR	DESCRIPCIÓN							
vías y construcciones fecha entrega 01/10/01								
	UD.- BIÉ DE 25 MM.	18.930	6	1.130	15.817	3.013	\$	N
	UD.- TOMA DE FACHADA IPF-41	604	6	36	508	97	\$	N
	UD.- EXTINTOR PORTATIL 6 KG	2.500	6	150	2.100	400	\$	N
	UD.- EXTINTOR PORTATIL 5 KG	1.037	6	62	871	166	\$	N
	UD.- CARRO EXTINTOR 25 KG	168	6	10	141	27	\$	N
	UD.- ARMARIO PORTA EXTINTOR	5.087	6	305	4.273	614	\$	N
	M2.- SELLADO VERTICAL RF-180	1.509	6	91	1.267	241	\$	N
	M2.- SELLADO HORIZONTAL RF-180	1.418	6	85	1.191	227	\$	N
	UD.- CARTEL INDICADOR NORMALIZADO	1.545	6	99	1.382	263	\$	N
	UD.- GRUPO DE PRESIÓN DE INCENDIOS	17.151	6	1.029	14.406	2.744	\$	N
	ML.- TUBERÍA DE ACERO 3"	3.011	6	181	2.529	482	\$	N
	ML.- TUBERÍA DE ACERO 2"	1.271	6	76	1.067	203	\$	N
	ML.- TUBERÍA DE ACERO 1 1/2"	494	6	30	415	79	\$	N
	ML.- TUBERÍA DE ACERO 1"	4.096	6	246	3.441	655	\$	N
	UD.- BATERÍA EXTINCIÓN AUTOM. FE-13	7.515	6	451	6.313	1.202	\$	N
	UD.- BATERÍA EXTINCIÓN AUTOM. FE-13	6.802	6	408	5.714	1.088	\$	N
	UD.- CENTRAL ANALÓGICA BIDIRECCIÓN.	3.742	6	225	3.143	599	\$	N
	UD.- MÓDULO AISLADOR CORTOCIRCUITO							
	UD.- FUENTE DE ALIMENTACIÓN	1.854	6	111	1.557	297	\$	N
	UD.- MÓDULO DE EXTINCIÓN	1.079	6	65	906	173	\$	N
	UD.- MÓDULO SALIDA VIGILADA	2.791	6	167	2.344	447	\$	N
	UD.- MÓDULO ENTRADA SALIDA	5.464	6	328	4.590	874	\$	N
	UD.- SENSOR ÓPTICO DE HUMOS	4.023	6	241	3.379	644	\$	N
	UD.- ZÓCALO UNIVERSAL	13.010	6	781	10.929	2.082	\$	N
	UD.- DETECTOR CONDUCTO A.A	6.951	6	417	5.839	1.112	\$	N
	UD.- PULSADOR UNIVERSAL	1.916	6	115	1.610	307	\$	N
	UD.- INDICADOR ÓPTICO	1.918	6	115	1.611	307	\$	N
	UD.- SIRENA ALERTA 6"	3.039	6	182	2.553	486	\$	N
	UD.- ALARMA ÓPTICOACÚSTICA EXTERIOR	149	6	9	125	24	\$	N
	UD.- SISTEMA CIERRE PUERTA RF DOBLE	11.952	6	717	10.040	1.912	\$	N
	UD.- MUELLE CIERRE PUERTA RF SIMPLE	506	6	30	425	81	\$	N
	UD.- SISTEMA CIERRE PUERTA RF DOBLE	10.165	6	610	8.538	1.626	\$	N
	UD.- CENTRAL DETECCIÓN DE GAS	585	6	35	491	94	\$	N
	UD.- DETECTOR DE GAS	313	6	19	263	50	\$	N
	UD.- DETECTOR VOLUMÉTRICO IR-UD	6.346	6	381	5.331	1.015	\$	N
	UD.- DETECTOR VOLUMÉTRICO	1.595	6	96	1.340	255	\$	N
	UD.- CONTACTO MAGNÉTICO	482	6	29	405	77	\$	N
	UD.- PULSADOR DE SOSPECHA	114	6	7	96	18	\$	N
	UD.- MÓDULO ENTRADA DE ALARMAS	2.856	6	171	2.399	457	\$	N
	UD.- MÓDULO DE 8 ENTRADAS VIGILADAS	556	6	33	467	89	\$	N
	UD.- MÓDULO SALIDA VIGILADA	144	6	9	121	23	\$	N
	UD.- MÓDULO PUNTO DE RONDA	1.704	6	102	1.432	273	\$	N
	UD.- ALARMA ÓPTICO ACÚSTICA EXTERIOR	233	6	14	186	37	\$	N
ELECTROTECNIA MONRABAL fra. 243 del 24/3/2004	CÁMARA DE SEGURIDAD	538	6	32	388	151	\$	N
	TOTALES CUENTA 222-6	157.165		9.430	131.854	25.211		

N° CTA. CONTABLE	222-7 tratamiento de fluidos (CLIMATIZACIÓN)		COSTE	%AMORTIZ	AMORTIZ 2015	AMORTIZAC. ACUMULADA	VALOR NETO	AFECTAC. A FINES F.	INCLUIDO EN DOT.F.
	FECHA FRA.	DESCRIPCIÓN							
PROVEEDOR vías y construcciones fecha entrega 01/10/01		UD.- VÁLVULA DE MARIPOSA 4"	2.030	6	122	1.705	325	\$	N
		UD.- VÁLVULA DE MARIPOSA 3"	1.148	6	69	965	184	\$	N
		UD.- VÁLVULA DE MARIPOSA 2 1/2"	1.052	6	63	884	168	\$	N
		UD.- VÁLVULA DE ASIENTO 2"	506	6	30	425	61	\$	N
		UD.- VÁLVULA DE ASIENTO 1 1/4"	110	6	7	92	18	\$	N
		UD.- VÁLVULA DE ASIENTO 1 1/2"	259	6	16	217	41	\$	N
		UD.- VÁLVULA DE RETENCIÓN 4"	181	6	11	152	29	\$	N
		UD.- VÁLVULA DE RETENCIÓN 3"	279	6	17	235	45	\$	N
		UD.- VÁLVULA DE RETENCIÓN 2 1/2"	237	6	14	199	38	\$	N
		UD.- VÁLVULA DE RETENCIÓN 2"	153	6	9	128	24	\$	N
		UD.- VÁLVULA DE RETENCIÓN 1 1/2"	134	6	8	112	21	\$	N
		UD.- VÁLVULA DE RETENCIÓN 1 1/4"	55	6	3	46	9	\$	N
		UD.- VÁLVULA DE EQUILIBRADO D.25	262	6	16	220	42	\$	N
		UD.- VÁLVULA DE EQUILIBRADO D.32	362	6	22	304	58	\$	N
		UD.- VÁLVULA DE EQUILIBRADO D.40	205	6	12	172	33	\$	N
		UD.- VÁLVULA DE EQUILIBRADO D.50	791	6	47	665	127	\$	N
		UD.- VÁLVULA DE EQUILIBRADO D.65	1.497	6	90	1.258	240	\$	N
		UD.- VÁLVULA DE EQUILIBRADO D.80	906	6	54	761	145	\$	N
		UD.- VÁLVULA DE EQUILIBRADO D.100	1.195	6	72	1.003	191	\$	N
		UD.- VÁLVULA DE BOLA 2"	2.923	6	175	2.456	468	\$	N
		UD.- VÁLVULA DE BOLA 1 1/4"	471	6	28	395	75	\$	N
		UD.- VÁLVULA DE BOLA 1 1/2"	1.528	6	92	1.284	245	\$	N
		UD.- VÁLVULA DE BOLA 1"	1.282	6	77	1.077	205	\$	N
		UD.- VÁLVULA DE BOLA 3/4"	595	6	36	499	95	\$	N
		UD.- FILTRO DE AGUA 4"	413	6	25	347	66	\$	N
		UD.- FILTRO DE AGUA 3"	204	6	12	171	33	\$	N
		UD.- FILTRO DE AGUA 2 1/2"	335	6	20	281	54	\$	N
		UD.- FILTRO DE AGUA 2"	149	6	9	125	24	\$	N
		UD.- VÁLVULA DE VACIADO 1/2"	1.053	6	63	885	169	\$	N
		UD.- TERMÓMETRO DE ESFERA	955	6	57	802	153	\$	N
	UD.- HIDRÓMETRO DE ESFERA	354	6	21	298	57	\$	N	
	UD.- MANÓMETRO DE ESFERA	365	6	22	307	58	\$	N	
	UD.- SUMIDERO DE EMBUDO	727	6	44	611	116	\$	N	
	UD.- PURGADOR DE AIRE	1.503	6	90	1.262	240	\$	N	
	ML.- TUBERÍA PVC 32 MM.	3.100	6	186	2.604	496	\$	N	
	ML.- TUBERÍA PVC 40 MM.	5.271	6	316	4.428	843	\$	N	
	UD.- BOTE SIFÓNICO PVC	196	6	12	164	31	\$	N	
	UD.- SEÑALIZACIÓN DE TUBERÍAS	183	6	11	154	29	\$	N	
	UD.- ANTIVIBRADOR-DILAT.1"	99	6	6	83	16	\$	N	
	UD.- ANTIVIBRADOR-DILAT.1 1/2"	69	6	4	58	11	\$	N	
	UD.- ANTIVIBRADOR-DILAT.2"	240	6	14	201	38	\$	N	
	UD.- ANTIVIBRADOR-DILAT.2 1/2"	388	6	23	326	62	\$	N	

Vº PRESIDENTE
Marjuel Brosseta Dupré

LA SECRETARÍA
Teresa Medrano Varela

N° CTA. CONTABLE	222-7 tratamiento de fluidos (CLIMATIZACIÓN)				COSTE	%AMORTIZ	AMORTIZ 2015	AMORTIZAC. ACUMULADA	VALOR		AFECTAC. A FINES F.	INCLUIDO EN DOT.F.
	FECHA FRA.	DESCRIPCIÓN	NETO	NETO								
		UD.- ANTIVIBRADOR-DILAT.3"	232	6	14	195	37		S	N		
		UD.- ANTIVIBRADOR-DILAT.4"	420	6	25	353	67		S	N		
		UD.- CLIMATIZADOR (CL-1)	11.076	6	665	9.304	1.772		S	N		
		UD.- CLIMATIZADOR (CL-2)	10.310	6	619	8.660	1.650		S	N		
		UD.- CLIMATIZADOR (CL-3)	4.391	6	263	3.888	703		S	N		
		UD.- CLIMATIZADOR (CL-4)	8.389	6	503	7.047	1.342		S	N		
		UD.- CLIMATIZADOR (CL-5)	5.268	6	316	4.425	843		S	N		
		UD.- CLIMATIZADOR (CL-6/7/8/9)	14.792	6	888	12.425	2.367		S	N		
		UD.- FANCOILS TIPO HORIZONTAL (F-2)	6.644	6	399	5.581	1.063		S	N		
		UD.- FANCOILS TIPO HORIZONTAL (F-3)	26.374	6	1.582	22.154	4.220		S	N		
		UD.- FANCOILS TIPO HORIZONTAL (F-4)	4.479	6	269	3.762	717		S	N		
		UD.- FANCOILS TIPO HORIZONTAL (F-5)	5.106	6	306	4.289	817		S	N		
		UD.- FANCOILS TIPO HORIZONTAL (F-6)	2.172	6	130	1.824	347		S	N		
		UD.- FANCOILS TIPO HORIZONTAL (F-2T)	492	6	30	413	79		S	N		
		UD.- FANCOILS TIPO HORIZONTAL (F-5T)	1.476	6	89	1.240	238		S	N		
		UD.- EXTRACTOR DE AIRE E1	565	6	35	492	94		S	N		
		UD.- EXTRACTOR DE AIRE E2	817	6	49	686	131		S	N		
		UD.- EXTRACTOR DE AIRE E3	588	6	35	494	94		S	N		
		UD.- EXTRACTOR DE AIRE E4/E1/E3'	1.556	6	93	1.307	249		S	N		
		ML.- CONDUCTO DE AIRE	32.301	6	1.938	27.132	5.168		S	N		
		M2.- CONDUCTO DE CHAPA GALVANIZADA	30.846	6	1.851	25.910	4.935		S	N		
		M2.- AISLAMIENTO DE CONDUCTOS	4.866	6	292	4.087	779		S	N		
		ML.- CONDUCTO FLEXIBLE	2.352	6	141	1.876	376		S	N		
		UD.- DIFUSOR CIRCULAR D-1	2.382	6	143	2.001	381		S	N		
		UD.- DIFUSOR CIRCULAR D-2	1.466	6	88	1.231	235		S	N		
		ML.- CONDUCTO CIRCULAR	837	6	50	703	134		S	N		
		UD.- CAJA DE CONTROL DE CUADAL	3.609	6	217	3.032	577		S	N		
		UD.- DIFUSOR LINEAL DSC-401-Z (I1)	1.387	6	83	1.165	222		S	N		
		UD.- DIFUSOR LINEAL DSC-401-Z (I4)	2.538	6	152	2.132	408		S	N		
		UD.- REJILLA DE IMPULSIÓN AIRE B3/4	5.186	6	311	4.356	830		S	N		
		UD.- REJILLA DE IMPULSIÓN AIRE B3/5	5.209	6	313	4.376	833		S	N		
		UD.- REJILLA DE RETORNO A5 A6	106	6	6	89	17		S	N		
		UD.- REJILLA DE RETORNO A3 A4	3.933	6	236	3.304	629		S	N		
		UD.- REJILLA DE RETORNO A1A2	2.622	6	157	2.203	420		S	N		
		UD.- COMPUERTA DE REGULACIÓN C1 C2	1.705	6	102	1.432	273		S	N		
		UD.- COMPUERTA DE REGULACIÓN C3	2.773	6	166	2.329	444		S	N		

N° CTA. CONTABLE	222-7 tratamiento de fluidos (CLIMATIZACIÓN)				COSTE	%AMORTIZ	AMORTIZ 2015	AMORTIZAC. ACUMULADA	VALOR		AFECTAC. A FINES F.	INCLUIDO EN DOT.F.
	FECHA FRA.	DESCRIPCIÓN	NETO	EN DOT.F.								
		UD.- COMPUERTA DE REGULACIÓN C4 C5	867	52	729	138						N
		UD.- TOMA DE AIRE EXTERIOR TA1	1.238	74	1.040	198						N
		UD.- TOMA DE AIRE EXTERIOR TA2	1.075	65	903	172						N
		UD.- BOCA DE EXTRACCIÓN	1.986	119	1.668	318						N
		UD.- PUERTA CORTAFUEGO 200X300	1.546	93	1.298	247						N
		UD.- PUERTA CORTAFUEGO 200X400	1.567	94	1.316	251						N
		UD.- PUERTA CORTAFUEGO 250X500	1.549	93	1.302	248						N
		ML.- COQUILLA 1/2"	4.109	247	3.452	657						N
		ML.- COQUILLA 3/4"	2.551	153	2.143	408						N
		ML.- COQUILLA 1"	5.418	325	4.551	867						N
		ML.- COQUILLA 1 1/4"	5.231	314	4.394	837						N
		ML.- COQUILLA 1 1/2"	5.775	347	4.852	924						N
		ML.- COQUILLA 2"	6.935	416	5.825	1.110						N
		ML.- COQUILLA 2 1/2"	5.820	349	4.889	931						N
		ML.- COQUILLA 3"	4.747	285	3.988	760						N
		ML.- COQUILLA 4"	3.389	204	2.855	544						N
		M2.- PLANCHA 99	2.000	120	1.680	320						N
		UD.- BOMBA DE CALOR	132.186	7.931	111.036	21.150						N
FULTON S.I	25/10/2007	CAJA VENTILACION SODECA CJTX-C-9/9-05	2.005	120	952	1.053						N
FULTON S.I	25/10/2007	EQUIPO MITSUBISHI HEAVY INDUSTRIES SRK-50	3.055	183	1.451	1.604						N
FULTON S.I	12-feb-08	COMPRESOR D8SAJ/AWM	17.462	1.048	8.207	9.255						N
FULTON S.I	08-ago-08	INSTALACION TECHO CUBIERTA	1.655	98	712	944						N
FULTON S.I	16-nov-09	COMPRESOR COMPACTIBLE D8DA1/AWM Y PLATAFORMA	13.705	822	4.831	8.874						N
FULTON S.I	16-nov-09	EQUIPO COMPACTO MARCA ROCA YORK B51H-180g50	32.534	1.952	11.468	21.066						N
CENTRALIZA RECURSOS	31-ene-11	EQUIPO COMPACTO TIPO ROOF-TOP MARCA CIATESA	14.249	855	3.883	10.366						N
CENTRALIZA RECURSOS	15-mai-11	EQUIPO COMPACTO TIPO ROOF-TOP MARCA CIATESA	26.462	1.588	7.211	19.251						N
		5										
		TOTALES CUENTA 222-7	542.179	32.531	400.759	141.380						


 Vº PRESIDENTE
 Manuel Brosseta Dupré


 LA SECRETARIA
 Teresa Medrano Varela

N° CTA. CONTABLE		222-99999 OTRAS INSTALACIONES									
PROVEEDOR	FECHA FRA.	NUM.FRA.	DESCRIPCION	COSTE	% AMORT.	amortiz	AMORTIZAC. ACUMULADA	VALOR NETO	AFECTAC. A FINES F.	INCLUIDO EN DOT.F.	
EL CORTE INGLÉS	04/11/2002	90766178	FRIGORIFICO CANDY CPDA 340G REF 21303230	450	10%	0	450	0	S	N	
FERRETERIA EL PESO	03/03/2003	JUST PROV	MALETIN HERRAMIENTAS ATORNILLADOR TALADRO	126 69 83	10% 10% 10%	0 0 0	126 69 83	0 0 0	S S S	N N N	
CARPINTERIA MONTERO	01/04/2003	123	15 CERRADURAS Y 2 MUELLES HIDRAULICOS	2.225	10%	0	2.225	0	S	N	
A.C.P. SUECA	10/07/2003	134	SUMINISTRO Y MONTAJE 7 UD CIERRE ANTIPANICO	4.675	10%	0	4.675	0	S	N	
M.MONTERDE IBAÑEZ	07/05/2003	132	RAMPAS DE 230*92*50 COLOCAR 2 COLUMNAS MADERA SALON ACTOS	2.051 244	10% 10%	0 0	2.051 244	0 0	S S	N N	
M.MONTERDE IBAÑEZ	23/07/2003	151	COLOCAR EN 4 PUERTAS 4 PERNIOS ACERO COLOCAR 9 CERRADURAS EN 9 ARMARIOS COLOCAR 4 ESTANTES EN UN ARMARIO	378 305 124	10% 10% 10%	0 0 0	378 305 124	0 0 0	S S S	N N N	
TOTALES CUENTA 222-99999				10.731			10.731	0			

N° CTA. CONTABLE	223-1 aparatos elevadores		COSTE	% AMORT.	AMORTIZAC. 2015	AMORTIZAC. ACUMULADA	VALOR		AFECTAC. A FINES F. EN DOT.F.	INCLUIDO EN DOT.F.
	PROVEEDOR	DESCRIPCION					NETO	NETO		
vias y construcciones Certificac.obra 01/10/2001		UD.- ASCENSOR ELECTRICO Cambio suelo ascensores	41.824 1.743	5 5	2.091 87	29.277 1.220	12.547 523	si si	no no	
		TOTALES CUENTA 223-1	43.567		2.178	30.497	13.070			


Vº Bº PRESIDENTE
Manuel Bossola Dupré


LA SECRETARIA
Teressa Medrano Varela

Nº G.TA. CONTABLE 22500000 OTRAS INSTALACIONES Y UTILLAJE										
PROVEEDOR	FECHA FRA.	NUM.FRA.	DESCRIPCION	COSTE	% AMORT.	amortizac 2015	AMORTIZAC. ACUMULADA	VALOR NETO	AFECTAC. A FINES F.	INCLUIDO EN DOT.F.
VERTICE	24/10/2000	1236	INSTALACIÓN Y REFORMA (SAGUNTO) Aprovechar mámpara 3,10x2,47 Mampara nueva 2,60x2,47 Mampara nueva 3,30x2,47	168.621	8%		168.621	(0)	S	N
JESUS NUEZ GONZALEZ	24/10/2000	A/35	MODIFICACIÓN ALUMBRADO (SAGUNTO) Pieza de Lamp en forma de "T" 56.03.39 — 1 Piezas de Lamp recto 56.02.13 — 2 Piezas Lamp 56.07.01 — 2 Piezas Lamp suspensiones en blanco — 5 Tubos fluorescentes Philips TLD 58w/840-4 Cable línea de 1,5mm de 750V — 65	160.995	8%		160.995	(1)	S	N
PENTOGAR, S.L.	27/10/2000	43/00	TRABAJOS VALL DE ALBAIDA	1.583.347	8%		1.583.346	0	S	N
TOTAL CUENTA 22500000 OTRAS INSTALACIONES			Total en pesetas...	1.912.963	0		1,912,963	(0)		
			Total en euros...	11,497			11,497	0,00	S	N
FULTON	17/09/2003	859/03	INSTALACION EQUIPO AIRE ACONDICIONADO	13.920	8%	1114	13.366	554	S	N
CMINT,S.L	23/09/2003	3000481	INSTALACION 3 LINEAS NUEVAS	52	8%	4	49	3	S	N
ELECTROTECNIA MONRABAL	24/07/2003	820	INSTALACION CIRCUITO CERRADO T.V	8.016	8%	641	7.800	216	S	N
INITIAL GAVIOTA SA	31/12/2006	3216/2006/852	BACTERIOESTATICO	731	8%	58	508	222	S	N
ALPRECRIS SL	11/05/2007	A20070100	CERRAMIENTO CUARTO SERVIDORES	1.629	8%	130	1.089	540	S	N
ELECTRICIDAD GUARDIOLA	30/08/2007	287/07	SISTEMA CENTRAL DE GESTION	19.984	8%	1599	12.925	7.059	S	N
FULTON	25/09/2007	1154/07	CLIMATIZAC	16.694	8%	1336	10.707	5.988	S	N
regulariz. Salido euros			SISTEMA CENTRAL DE GESTION						S	N
ARDICO SL	11/06/2009	,28/09	CLIMATIZ. E ILUMINAC	35,444	8%	2836	17,840	17,604	S	N
ARDICO SL	29/07/2009	40/09	ACONDICIONAMIENTO TERRAZA	67,343	8%	5387	33,223	34,121	S	N
ARDICO SL	26/08/2009	43/09	ACONDICIONAMIENTO TERRAZA	32,446	8%	2596	15,790	16,656	S	N
ARDICO SL	23/09/2009	47/09	ACONDICIONAMIENTO TERRAZA	1,226	8%	98	588	637	S	N
ARDICO SL	24/09/2009	51/09	ACONDICIONAMIENTO TERRAZA	5,317	8%	425	2,552	2,765	S	N
ARDICO SL	01/10/2009	48/09	ACONDICIONAMIENTO TERRAZA	11,592	8%	927	5,564	6,028	S	N
ARDICO SL	01/10/2009	49/9	ACONDICIONAMIENTO TERRAZA	3,962	8%	317	1,902	2,060	S	N
ELECTRICIDAD GUARDIOLA	04/04/2012	159/12	SAI SLC-5000-TWIN TORRE	2,798	8%	224	783	2,015	S	N
ARGENTE INSTALACIONES S	20/03/2015	a/173	TERMO HORIZONTAL 50L	499	8%	21,63	22	477	S	N
TOTAL CUENTA 225-1			total cuenta 22500000	233,150		17,714	136,206	96,945		

Nº CTA. CONTABLE		225-99999 MOBILIARIO		DESCRIPCION		COSTE	% AMORT.	AMORTIZAC. 2.015 ACUMULADA	VALOR NETO	AFECTAC. A FINES F.	INCLUIDO EN DOT.F.
PROVEEDOR	FECHA FRA.	MUM.FRA.									
3M ESPAÑA S.A.	25/11/88	11133	PROYECTOR OVERHEAD 2170 ANHES PORTA			111.473	10		111.473	0	N
RANK XEROX	02/01/89	101676	MAQUINA ESCRIBIR 6001			51.000	10		51.000	0	N
ALFONSO NACHER NACHER	25/10/90	28233	RETROPROYECTOR LIONER 7000			88.482	10		88.482	0	N
RANK XEROX	30/11/90	138801	MAQUINA ESCRIBIR 6001			51.000	10		51.000	0	N
EL CORTE INGLÉS	13/09/81	317654	PROYEC.KODAK 1030			92.723	10		92.723	0	N
RANK XEROX	30/09/91	154250	MAQUINA ESCRIBIR 6002			56.250	10		56.250	0	N
NACHER NACHER	31/10/91	25663	RETROPROYECTOR LIONER700			94.500	10		94.500	0	N
NACHER NACHER	22/11/91	25687	RETROPROY.ELMO HP-14			41.875	10		41.875	0	N
ADEIT (NACHER)	28/2/92		PANTALLA C/T REFLECTA LUX			5.357	10		5.357	0	N
ADEIT (NACHER)	28/2/92		RETROPROYECTOR LIONER 7000			70.786	10		70.786	0	N
A-NACHER NACHER	24/11/92	30839	PANTALLA C/T REPLETA LUX			3.322	10		3.322	0	N
			PANT.CTRFLECTA LUX			6.702	10		6.702	0	N
DISPROM LEVANTE, SL	08/02/93	1036	RETROPROYECTOR 3M MOO.3400			138.117	10		138.117	0	N
A-NACHER NACHER	31/10/93	2379	PUNTERO LASER 3M			17.823	10		17.823	0	N
A-NACHER NACHER	30/11/93	24000112	RETROPROY.MEDIUM 800			132.689	10		132.689	0	N
			CARRITO TRANSPARENCIAS			48.276	10		48.276	0	N
			RETROPROY. CON OBJETIVO Y CONTROL			151.474	10		151.474	0	N
IMO	31/01/1994	940106	MESA ORDENADOR MOT SYSTEMROM			14.375	10%		14.375	0	N
IMO	28/02/1994	940216	MESA ORDENADOR TORRE MO9			23.148	10%		23.148	0	N
IMO	19/05/1994	940578	MESA ORDENADOR MOT SYSTEMROM			14.692	10%		14.692	0	N
NACHER	24/06/1994	940712	MESA ORDENADOR MOT SYSTEMROM			14.375	10%		14.375	0	N
NACHER	10/10/1994	2400285	RETROPROYECTOR MEDIUM 800			85.967	10%		85.967	0	N
COMERCIAL METALICA LE	16/11/1994	482	RETROPROYECTOR MEDIUM 800			134.539	10%		134.539	0	N
RADIO CASTILLA	18/01/1995	33	ESTANTERIA METALICA 90X50X210			32.813	10%		32.813	0	N
EL D.	26/01/1995	VP0144	TELEVISOR 21" SAMSUNG			47.900	10%		47.900	0	N
EL CORTE INGLÉS	30/07/1995	111/J	MESA IMPRESORA MO3 SYSTEMFRONT			17.422	10%		17.422	0	N
COMERCIAL METALICA LE	24/02/1995	1104414	PURIFICADOR HUMOS			15.571	10%		15.571	0	N
COMERCIAL METALICA LE	16/05/1995	391	3 ESTANTERIAS METALICAS			57.000	10%		57.000	0	N
	16/05/1995	392	ESTANTERIAS METALICAS			16.958	10%		16.958	0	N
CANDINI ESPAÑA SA	29/02/1996	V96/221695	FAX L500 ECI F			172.167	10%		172.167	0	N
EL CORTE INGLÉS	09/01/1997	1408933	TV PHILIPS 21			55.326	10%		55.326	0	N
			VIDEO SAMSUNG 35			28.085	10%		28.085	0	N
ALFONSO NACHER NACHER	31/12/1997	240000307	MESA MAQUINA ESCRIBIR LASTER OR30			122.910	10%		122.910	0	N
			PROYECTOR KODAK EXALTITE 500			81.720	10%		81.720	0	N
			OBJ.KODAK EKTAPRO 75-120 MM			18.087	10%		18.087	0	N


 Vº Bº PRESIDENTE
 Manuel Brosseta Dupré


 LA SECRETARIA
 Teresa Medrano Varela

Nº CTA. CONTABLE		228-9999 MOBILIARIO													
PROVEEDOR	FECHA FRA.	MIN.FRA.	DESCRIPCION	COSTE	% AMORT.	AMORTIZAC. 2.015	AMORTIZAC. ACUMULADA	VALOR NETO	AFECTAC. A FINES F.	INCLUIDO EN DOT.F.					
COMERCIAL METALICA	12/05/1998	520	ESTANTERIA MET. 310*70*210 3 CUERPOS	26.057	10%		26.057	0	S	N					
			ESTANTERIA MET. 060*30*210 1 CUERPO	7.846	10%		7.846	0	S	N					
			ESTANTERIA MET. 360*30*210 4 CUERPOS	30.302	10%		30.302	0	S	N					
			ESTANTERIA MET. 310*70*210 3 CUERPOS	26.057	10%		26.057	0	S	N					
			FAX B100	76.473	10%		76.473	0	S	N					
CANON ESPAÑA S.A.	13/07/1998	9876622	ANGULO METALICO PINTADO 40*40	16.328	10%		16.328	0	S	N					
COMERCIAL METALICA	23/07/1998	698	BANDEJA METALICA PINTADA 100*30	31.849	10%		31.849	0	S	N					
			PIE PLASTICO SENCILLO	81	10%		81	0	S	N					
			PIE PLASTICO DOBLE	334	10%		334	0	S	N					
			ESCUADRA DE REFUERZO	489	10%		489	0	S	N					
			MATERIAL MONTADO(TORNILLO,TUERCA, ARAND)	5.048	10%		5.048	0	S	N					
CANON	08/10/1998	99284654	ALIMENTADOR FOTOCOPIADORA	176.320	10%		176.320	0	S	N					
MISCO	10/04/2000	1053377	CARRITO PROYECTOR	29.476	10%		29.476	0	S	N					
MISCO	13/04/2000	1054832	CARRITO PROYECTOR	27.144	10%		27.144	0	S	N					
PABLO SERNA TORRES	21/10/2000	000000103	ARMARIO AP 1800 PUERTAS PERSIANA	112.288	10%		112.288	0	S	N					
			SILLAS SPRINT-3 TAP. ARAN	38.712	10%		38.712	0	S	N					
			SILLAS RUBIF TAP. ARAN	41.101	10%		41.101	0	S	N					
			MESAS YALDE 160 COLOR GRIS PATA ALUMINIO	60.188	10%		60.188	0	S	N					
			ALA YALDE DER. COLOR GRIS PATA ALUMINIO	18.528	10%		18.528	0	S	N					
			ALA YALDE IZQ. COLOR GRIS PATA ALUMINIO	18.528	10%		18.528	0	S	N					
			MESA YALDE JUNTAS 100 GRIS PATA ALUMINIO	38.395	10%		38.395	0	S	N					
			BUCK YALDE 362-RUEDAS GRIS	37.772	10%		37.772	0	S	N					
			PAPELERAS MA-OF	0			0	0	S	N					
			PERCHERO MA-OF	0			0	0	S	N					
			MESA YALDE 160 COLOR PERAL PATA GRAFITO	60.188	10%		60.188	0	S	N					
			MESA RETROPROYECTOR MP90 CHARMEX	55.660	10%		55.660	0	S	N					
PABLO SERNA TORRES	23/10/2000	000000108	FAX SHARP FU-780 N° 01990784	52.200	10%		52.200	0	S	N					
AZA INFORMATICA	24/10/2000	2255	PUNTAS M REUNIONES OFIMAT-3 M-74	33.524	10%		33.524	0	S	N					
			MESA REUNION OFIMAT-3 H-24	131.544	10%		131.544	0	S	N					
			MOSTRADOR MODULO G-53 CURVO	44.850	10%		44.850	0	S	N					
			MOSTRADOR MODULO G-52	35.264	10%		35.264	0	S	N					
			MOSTRADOR MODULO G-57	38.976	10%		38.976	0	S	N					
			BILOQUE CAJONES 30	19.662	10%		19.662	0	S	N					
			PIZARRA PROLINE 150X200 BLANCA	103.472	10%		103.472	0	S	N					
			CARRO EXTENSIBLE MP-15	17.890	10%		17.890	0	S	N					
			ESTANTERIA ESTETIC DE 90X30 COLOR GRIS	90.568	10%		90.568	0	S	N					
			SILLA APABA-3 TAPIZADO EN ARAN 229	28.197	10%		28.197	0	S	N					

Nº CTA. CONTABLE		228-9999 MOBILIARIO		DESCRIPCIÓN		COSTE	% AMORT.	AMORTIZAC. 2.018	VALOR NETO	AFECTAC. A FINES F.	INCLUIDO EN DOT.F.
PROVEEDOR	FECHA FRA.	NUM.FRA.	DESCRIPCIÓN	COSTE	% AMORT.	AMORTIZAC. 2.018	VALOR NETO	AFECTAC. A FINES F.	INCLUIDO EN DOT.F.		
ALFARO HOFMANN	28/07/2001	127	SILLA ADJONIC MOD NERO RESPADO ALTO REF. 2850	3.283,475	10%	3.283,475	0	S	N		
			MESA RELACION 100X220 DE CRISTAL TRANSPARENT	242,745	10%	242,745	0	S	N		
			MÓDULO ARMARIO 120X40X168 C BLANCO MOD. SAPORO	3.466,560	10%	3.466,560	0	S	N		
			MÓDULO ARMARIO 120X40X130 C BLANCO MOD. SAPORO	3.864,573	10%	3.864,573	0	S	N		
			MÓDULO ARMARIO 120X40X92 C BLANCO MOD. SAPORO	2.054,296	10%	2.054,296	0	S	N		
			2 SILLA TRADUCTOR SIN BRAZO MOD GAS	36,062	10%	36,062	0	S	N		
			SILLA CONTROL IMAGEN I SONIDO MOD GAS	18,031	10%	18,031	0	S	N		
			SILLA RECEPCION MOD NERO COLOR GRIS	170,970	10%	170,970	0	S	N		
ALFARO HOFMANN	28/07/2001	128	MUEBLE ARMARIO ALTO ESPACIO DIRECTOR	386,536	10%	386,536	0	S	N		
ALFARO HOFMANN	30/07/2001	125	MUEBLE ARMARIO BAJO ESPACIO DIRECTOR	120,064	10%	120,064	0	S	N		
			MESA TRABAJO 180X80MOD CAPICUA DIRECTOR	165,204	10%	165,204	0	S	N		
			SILLA TRABAJO MOD AXESS COLOR AZUL DIRECTOR	64,526	10%	64,526	0	S	N		
			SILLA MOD GAS CON BRZO COLOR 575 DIRECTOR	273,754	10%	273,754	0	S	N		
			MESA RELACIONES MOD CAPICUA DIRECTOR	177,756	10%	177,756	0	S	N		
			BANCADA 3 ASIENTOS MOD. UPNI DE 260X60	3.393,000	10%	3.393,000	0	S	N		
MOBISA MARTINEZ MEDIN	02/06/2001	016187	ARMARIO PARA MATERIAL DOCENTE	974,400	10%	974,400	0	S	N		
MOBISA MARTINEZ MEDIN	06/08/2001	016189	MESA DE LECTURA MOD. CBU 225X120	2.088,000	10%	2.088,000	0	S	N		
ALFARO HOFMANN	08/08/2001	016190	1 silla mod. GAS sin brazos	18,031	10%	18,031	0	S	N		
ALFARO HOFMANN	21/09/2001	144	MESA PROYECCION IST-10	15,955	10%	15,955	0	S	N		
GUILBERT ESPAÑA SA	24/09/2001	940091250	MESA RETROPROYECCION MICRO CADET	16,295	10%	16,295	0	S	N		
			REPOSAPIES REGULABLE	7,619	10%	7,619	0	S	N		
ALFARO HOFMANN	25/09/2001	145	2 muebles casillero vestíbulo	362,517	10%	362,517	0	S	N		
			1 mueble armario de información en madera en vestíbulo	381,729	10%	381,729	0	S	N		
			1 mueble biblioteca mod. Camaleón en c.docuemntac.	1.063,245	10%	1.063,245	0	S	N		
			1 mueble contenedor en madera arce en c.docuemntac.	66,050	10%	66,050	0	S	N		
			REPOSAPIES DOBLE REGULACION M465	7,067	10%	7,067	0	S	N		
GUILBERT ESPAÑA SA	26/09/2001	940091961	REPOSAPIES REGULABLE 6 ALTURAS	11,346	10%	11,346	0	S	N		
			BUTACA MOD. MARLENE respaldó bajo	16.171,328	10%	16.171,328	0	S	N		
ALFARO HOFMANN	28/08/2001	148	CENICEROS DE PIE MOD. RIGA, GRIS GRAFITO	58,1287	10%	58,1287	0	S	N		
MOBISA MARTINEZ MEDIN	30/09/2001	.016.216	PARAGUEROS MOD. RIGA GRIS	278,400	10%	278,400	0	S	N		
			PAPELERAS MOD. RIGA GRIS	704,538	10%	704,538	0	S	N		
			PERCHERO PARED MOD. MIRAG 5 POMOS	326,156	10%	326,156	0	S	N		
			PERCHEROS PIE MOD. MIRAG	658,550	10%	658,550	0	S	N		
			TOTAL CUENTA 2280000 MOBILIARIO Y ENSERES....	89.549.580		89.549.580	0	S			
				536.204		536.204	0	S			

N° CTA. CONTABLE	228-9999 MOBILIARIO	FECHA FRA.	NUM.FRA.	DESCRIPCIÓN	COSTE	% AMORT.	AMORTIZAC. 2.015	ACUMULADA	VALOR NETO	A.FINES F.	INCLUIDO EN DOT.F.
FERRETERIA ARVI		03/10/2001	SN	ARMARIO Y MATERIAL DE FERRETERIA	97	10%			97	0	N
ALFONSO NACHER		06/10/2001	152	SILLA MOD GAS	1.300	10%		1.300	0	0	N
GULBERT		06/10/2001	940100536	MESA RETROPROYECCIÓN MICRO CADET	1.763	10%		1.763	0	0	N
OPCOMEDIAS		15/10/2001	7183	PIZARRA ROTULADOR 250X120	834	10%		834	0	0	N
		15/10/2001		PIZARRA ROTULADOR 3000X120	2.715	10%		2.715	0	0	N
ALFARO HOFMAN		15/10/2001	158	PIZARRA ROTULADOR 350X120	279	10%		279	0	0	N
		18/10/2001		ENROLLABLES LONETA RESINADA CON CADENA:		10%		0	0	0	N
		18/10/2001		UNIDAD DE 1.80X2,50	1.204	10%		1.204	0	0	N
		18/10/2001		UNIDAD DE 2,10X2,20	257	10%		257	0	0	N
		18/10/2001		UNIDAD DE 1,87X2,20	120	10%		120	0	0	N
		18/10/2001		ENROLLABLES OPACAS (FOSCURIT)MANIVELA:		10%					N
		18/10/2001		UNIDAD DE 3,72X2,50	345	10%		345	0	0	N
		18/10/2001		UNIDAD DE 3,65X2,50	345	10%		345	0	0	N
		18/10/2001		UNIDAD DE 1,80X2,50	826	10%		826	0	0	N
		18/10/2001		ENROLLABLES LONETA RESINADA CON CADENA:		10%					N
		18/10/2001		UNIDAD DE 1,80X2,50	1.444	10%		1.444	0	0	N
		18/10/2001		ENROLLABLES OPACAS (FOSCURIT)MANIVELA:		10%					N
		18/10/2001		UNIDAD DE 3,74X2,40	345	10%		345	0	0	N
		18/10/2001		UNIDAD DE 1,80X2,50	345	10%		345	0	0	N
		18/10/2001		UNIDAD DE 1,80X2,50	837	10%		837	0	0	N
		18/10/2001		ENROLLABLES LONETA RESINADA CON CADENA:		10%					N
		18/10/2001		UNIDAD DE 1,00X2,50	1.000	10%		1.000	0	0	N
		18/10/2001		ENROLLABLES OPACAS (FOSCURIT)MANIVELA:		10%					N
		18/10/2001		UNIDAD DE 1,00X2,50	3.148	10%		3.148	0	0	N
		18/10/2001		UNIDAD DE 3,65X2,50	342	10%		342	0	0	N
		18/10/2001		UNIDAD DE 3,73X2,50	342	10%		342	0	0	N
		18/10/2001		UNIDAD DE 1,80X2,50	972	10%		972	0	0	N
		18/10/2001		UNIDAD DE 1,60X2,05	296	10%		296	0	0	N
		18/10/2001		UNIDAD DE 1,50X2,05	431	10%		431	0	0	N
ALFARO HOFMAN		18/10/2001	157	INSTALACIÓN GENERAL	837	10%		837	0	0	N
		18/10/2001		MOQUETA MOD ALLEGRO 318K	1.378	10%		1.378	0	0	N
HOSIELERIA INTOS		18/10/2001	106	MOQUETA MOD ALLEGRO 496N	2.332	10%		2.332	0	0	N
JOCU,S.L		18/10/2001		MOQUETA MOD ALLEGRO 318K	562	10%		562	0	0	N
		18/10/2001		CAJAS DE COPAS VESUBIO	35	10%		35	0	0	N
		22/10/2001	211301	SERIALIZACIÓN DEL EDIFICIO FUNDACIÓN:		10%					N
		22/10/2001		PLACAS DE SOBREMESA	99	10%		99	0	0	N
		22/10/2001		LAMAS SLTAZ MODELO C,ROTULADAS	170	10%		170	0	0	N
		22/10/2001		DIRECTORIOS DE PLANTA 700X700 mm.	599	10%		599	0	0	N
		22/10/2001		DIRECTORIOS DE PLANTA 79X245 mm.	198	10%		198	0	0	N
		22/10/2001		DIRECTORIOS DE PLANTA 79X282 mm.	16	10%		16	0	0	N
		22/10/2001		LAMAS SLTAZ MODELO C,ROTULADAS	394	10%		394	0	0	N
JOCU,S.L		22/10/2001	211302	PLACAS DE SOBREMESA,MODELO G	605	10%		605	0	0	N



 Vº BY PRESIDENTE
 Manuel Brosela Dupré


 LA SECRETARIA
 Teresa Medrano Varela

IMP. CTA. CONTABLE	225-9999 MOBILIARIO	FECHA FRA.	NUM.FRA.	DESCRIPCION	COSTE	% AMORT.	AMORTIZAC. 2.015	AMORTIZAC. ACUMULADA	VALOR NETO	AFECTAC. A FINES F.	INCLUIDO EN DOT.F.
		22/10/2001		PLACAS SLATZ.MODELO D.ROTULADAS 120X120	831	10%		831	0	S	N
		22/10/2001		PLACAS SLATZ.MODELO D.ROTULADAS 78X246	311	10%		311	0	S	N
		22/10/2001		PLACAS SLATZ.MODELO D.ROTULADAS 78X251	113	10%		113	0	S	N
		22/10/2001		PLACAS SLATZ.MODELO D.ROTULADAS 78X267	85	10%		85	0	S	N
		22/10/2001		PLACAS SLATZ.MODELO D.ROTULADAS 78X289	85	10%		85	0	S	N
		22/10/2001		PLACAS SLATZ.MODELO D.ROTULADAS 78X328	105	10%		105	0	S	N
		22/10/2001		PLACAS SLATZ.MODELO D.ROTULADAS 78X366	105	10%		105	0	S	N
		22/10/2001		PLACAS SLATZ.MODELO D.ROTULADAS 78X369	804	10%		804	0	S	N
		22/10/2001		PLACAS SLATZ.MODELO D.ROTULADAS 78x66mm	105	10%		105	0	S	N
		22/10/2001		DIRECTORIOS DE PLANTA. 700X700 mm.	4.193	10%		4.193	0	S	N
		22/10/2001		MONOLITO SIN LUZ.MODELO C 960X2200mm	1.472	10%		1.472	0	S	N
		22/10/2001		MONOLITO SIN LUZ.MODELO C 78x28mm	97	10%		97	0	S	N
ALFARO HOFMAN	163	23/10/2001		BUTACA MOD LUCKI	22.315	10%		22.315	0	S	N
		23/10/2001		MESA PRESIDENCIAL	978	10%		978	0	S	N
		23/10/2001		COMPOSICION DE MESAS	18.189	10%		18.189	0	S	N
ALFARO HOFMAN	164	23/10/2001		MESA MOD LITERATURA	1.325	10%		1.325	0	S	N
ALFARO HOFMAN	165	25/10/2001		MUEBLE ARMARIO COMPUESTO POR: MÓDULO DE 45X46X200	560	10%		560	0	S	N
		25/10/2001		PANEL LATERAL DE 200X45	257	10%		257	0	S	N
		25/10/2001		PANEL SUPERIOR 90X45	86	10%		86	0	S	N
		25/10/2001		MUEBLE ARMARIO BAJO COMPUESTO POR: MÓDULO DE 45X46X72	122	10%		122	0	S	N
		25/10/2001		MÓDULO DE 45X46X72	141	10%		141	0	S	N
		25/10/2001		PANEL LATERAL DE 72X46	219	10%		219	0	S	N
		25/10/2001		PANEL SUPERIOR 90X45	86	10%		86	0	S	N
ALFARO HOFMAN	167	29/10/2001		MESA PONENTE DE 180X90	1.621	10%		1.621	0	S	N
		29/10/2001		MESA PONENTE DE 200X80	810	10%		810	0	S	N
ALFARO HOFMAN	166	29/10/2001		BUTACA CON RUEDAS	7.915	10%		7.915	0	S	N
ALFARO HOFMAN	177	02/11/2001		BUTACA CON RUEDAS	3.957	10%		3.957	0	S	N
ALFARO HOFMAN	161	05/11/2001		ARCHIVADOR DE MARCO DE ORGANIZACIÓN	6.119	10%		6.119	0	S	N
DDV	224	12/11/2001		SOPORTES DE METACRILATO	122	10%		122	0	S	N
ALFARO HOFMAN	187	13/11/2001		SILLA MOD GAS	5.531	10%		5.531	0	S	N
ALFARO HOFMAN	166	13/11/2001		MESA MOD CERO	3.664	10%		3.664	0	S	N
MOBISA	01/6254	13/11/2001		PERCHA MOD MIRAC	259	10%		259	0	S	N
		14/11/2001		MESAS DE PROFESOR DE 160X80X72H	507	10%		507	0	S	N
ALFARO HOFMAN	192	15/11/2001		MOSTRADOR ACREDITACIONES DE 224X80	1.862	10%		1.862	0	S	N
		15/11/2001		BANCADAS MOD UPN-2	5.438	10%		5.438	0	S	N
		15/11/2001		ENRROLLABLES FOSURIT CON MANIVELA:		10%			0	S	N
		15/11/2001		UNIDAD DE 1,75X1,66	179	10%		179	0	S	N
		15/11/2001		UNIDAD DE 1,74X1,66	179	10%		179	0	S	N
		15/11/2001		UNIDAD DE 2,50X1,66	211	10%		211	0	S	N
		15/11/2001		UNIDAD DE 1,74X1,66	179	10%		179	0	S	N
		15/11/2001		UNIDAD DE 1,74X1,66	357	10%		357	0	S	N
		15/11/2001		UNIDAD DE 1,75X1,66	179	10%		179	0	S	N
		15/11/2001		UNIDAD DE 1,80X1,66	179	10%		179	0	S	N
		15/11/2001		UNIDAD DE 2,64X1,66	242	10%		242	0	S	N
		15/11/2001		UNIDAD DE 1,72X1,66	179	10%		179	0	S	N
		15/11/2001		UNIDAD DE 1,71X1,66	179	10%		179	0	S	N
		15/11/2001		UNIDAD DE 2,20X1,66	359	10%		359	0	S	N
		15/11/2001		UNIDAD DE 1,77X1,66	179	10%		179	0	S	N
		15/11/2001		INSTALACION GENERAL	446	10%		446	0	S	N

N° CTA. CONTABLE		226-9999 MOBILIARIO													
PROVEEDOR	FECHA FRA.	NUM.FRA.	DESCRIPCION	COSTE	% AMORT.	AMORTIZAC. 2.415	AMORTIZAC. AGUINILADA	VALOR NETO	AFFECTAC. A FINES F.	INCLUIDO EN DOT.F.					
ALFARO HOFMAN	15/11/2001	183	ENROLLABLES DE LONETA RESINADA:												
	15/11/2001		UNIDAD DE 2.20X3.30	290	10%			290	0	S	N				
	15/11/2001		INSTALACION GENERAL	35	10%			35	0	S	N				
	15/11/2001		MESA 220X100X73	2.062	10%			2.062	0	S	N				
	15/11/2001		FALDON PARA MESA	403	10%			403	0	S	N				
	15/11/2001		MESA AUXILIAR	978	10%			978	0	S	N				
	15/11/2001		BUTACA CON RUEDAS lucky	1.536	10%			1.536	0	S	N				
	15/11/2001		BUTACA CON RUEDAS med skm 3000	845	10%			845	0	S	N				
	15/11/2001		MUEBLE CONTENEDOR	2.939	10%			2.939	0	S	N				
	15/11/2001		BUC DE 3 CAJONES	1.215	10%			1.215	0	S	N				
	15/11/2001		SOFA MOD. MARLBOROUGH	1.271	10%			1.271	0	S	N				
	15/11/2001		SILLON MOD MARLBOROUGH	1.428	10%			1.428	0	S	N				
	15/11/2001		MESA AUXILIAR	1.482	10%			1.482	0	S	N				
	15/11/2001		MESA DE CENTRO	844	10%			844	0	S	N				
	15/11/2001		MESA DE REUNIONES	4.985	10%			4.985	0	S	N				
	15/11/2001		MUEBLE CONTENEDOR	3.112	10%			3.112	0	S	N				
	15/11/2001		ATRIL MADERA CEBREZO	622	10%			622	0	S	N				
	15/11/2001		MESA TRANDUCTOR	607	10%			607	0	S	N				
15/11/2001	MESA CONTROL DE IMAGEN	408	10%			408	0	S	N						
15/11/2001	PORTAFOLLETO DE PIE	1.676	10%			1.676	0	S	N						
15/11/2001	SOPORTE DE PIE	925	10%			925	0	S	N						
15/11/2001	SOFAS KLUBIC	1.375	10%			1.375	0	S	N						
15/11/2001	MESA AUXILIAR	228	10%			228	0	S	N						
20/11/2001	201	ESTORES DE LONETA CON CAJENITA:													
20/11/2001	201	UNIDAD DE 193X324	201	10%			201	0	S	N					
20/11/2001	183	UNIDAD DE 184X324	183	10%			183	0	S	N					
20/11/2001	161	UNIDAD DE 179X324	161	10%			161	0	S	N					
20/11/2001	642	UNIDAD DE 190X324	642	10%			642	0	S	N					
20/11/2001	286	UNIDAD DE 190X324	286	10%			286	0	S	N					
20/11/2001	202	INSTALACION GENERAL													
20/11/2001	202	ENROLLABLES SCREEN CON MANNELA:													
20/11/2001	1.280	UNIDAD DE 1.95X2.60	1.280	10%			1.280	0	S	N					
20/11/2001	238	UNIDAD DE 1.30X2.60	238	10%			238	0	S	N					
20/11/2001	238	UNIDAD DE 1.31X2.60	238	10%			238	0	S	N					
20/11/2001	238	UNIDAD DE 1.32X2.60	238	10%			238	0	S	N					
20/11/2001	375	UNIDAD DE 1.95X3.13	375	10%			375	0	S	N					
20/11/2001	286	INSTALACION GENERAL	286	10%			286	0	S	N					
20/11/2001	203	ENROLLABLES SCREEN CON CADENA:													
20/11/2001	262	UNIDAD DE 1.71X2.10	262	10%			262	0	S	N					
20/11/2001	262	UNIDAD DE 1.72X2.10	262	10%			262	0	S	N					


 N° 8° PRESIDENTE
 Manuel Brosela Dupré


 LA SECRETARIA
 Teresa Medrano Varela

N° CTA. CONTABLE		Z26-9999 MOBILIARIO		DESCRIPCIÓN		COSTE	% AMORT.	MORTIZAC. ACUMULADA.	VALOR NETO	AFFECTAC. A FINES F.	INCLUIDO EN DOT.F.
PROVEEDOR	FECHA FRA.	NUM.FRA.	DESCRIPCIÓN	COSTE	% AMORT.	MORTIZAC. ACUMULADA.	VALOR NETO	AFFECTAC. A FINES F.	INCLUIDO EN DOT.F.		
	20/11/2001		UNIDAD DE 1,69X2,10	262	10%	262	0	S	N		
	20/11/2001		UNIDAD DE 1,89X2,10	286	10%	286	0	S	N		
	20/11/2001		UNIDAD DE 1,89X2,10	286	10%	286	0	S	N		
	20/11/2001		UNIDAD DE 1,89X2,10	286	10%	286	0	S	N		
	20/11/2001		UNIDAD DE 1,89X2,10	286	10%	286	0	S	N		
	20/11/2001		INSTALACIÓN GENERAL	216	10%	216	0	S	N		
	20/11/2001	204	SILLÓN LOLA	4.678	10%	4.678	0	S	N		
ALFARO HOFMAN	09/12/2001	212	LÁMPARA DE SOBREMESA	528	10%	528	0	S	N		
ALFARO HOFMAN	11/12/2001	940125093	REPOSAPIES REGULABLE	248	10%	248	0	S	N		
GUILBERT ESPAÑA,	11/12/2001		REPOSAPIES REGULABLE	372	10%	372	0	S	N		
ALFARO HOFMAN	12/12/2001	217	HEMICICLO	502	10%	502	0	S	N		
	12/12/2001		RECONVERTIR MESAS Y TALADROS PARA MICROS	1.242	10%	1.242	0	S	N		
	12/12/2001		MESA PRESIDENCIA	427	10%	427	0	S	N		
	12/12/2001		CARRITO MEGAFONIA	448	10%	448	0	S	N		
	12/12/2001		M LINEALES DE RODAPIE LACADO Y CEPILLADO	66	10%	66	0	S	N		
	12/12/2001		PLETINAS PARA MOQUETA	875	10%	875	0	S	N		
	12/12/2001		AMPLIACIÓN MESA PRESIDENCIA	483	10%	483	0	S	N		
	12/12/2001		CORTINERO DE 690X20	530	10%	530	0	S	N		
	12/12/2001		CORTINERO DE 759X20	306	10%	306	0	S	N		
	12/12/2001		CAJONES EN TABLEROS EN CUARTO DE SONIDO	127	10%	127	0	S	N		
	12/12/2001		REPISA DE 125X57X20	260	10%	260	0	S	N		
ALFARO HOFMAN	13/12/2001	219	LÁMPARA DE SOBREMESA	162	10%	162	0	S	N		
ALFARO HOFMAN	20/12/2001	231	REGLETA INTERMEDIA 320	1.356	10%	1.356	0	S	N		
	20/12/2001		PAPELERA TRANSLUCIDA	474	10%	474	0	S	N		
MOBISA MTINEZ	20/12/2001	01/65399	SILLAS MOD GAS	3.405	10%	3.405	0	S	N		
JOCU	31/12/2001	211636	LOGOS ADEIT Y ROTULACION	1.009	10%	1.009	0	S	N		
ALFARO HOFMAN	26/12/2001	234	PERCHERO DE PIE MIRAC	449	10%	449	0	S	N		
	26/12/2001		VADE MOD CLINO	196	10%	196	0	S	N		
GUILBERT ESPAÑA,	31/12/2001	940096545	MESA RETROPROYECCIÓN MICRO CADET	1.917	10%	1.917	0	S	N		
JOCU	31/12/2001	211635	SOBRES DE METACRILATO	1.421	10%	1.421	0	S	N		
	31/12/2001		VITRINAS DE PUERTAS	180	10%	180	0	S	N		
NETTA S.L	15/01/2002	E-000178/02	PAPELERA PLAST.19L	176	10%	176	0	S	N		
	15/01/2002		PAPELERA PLAST.29L	82	10%	82	0	S	N		
ALFARO HOFMAN	15/01/2002	12	PAPELERA CON PEDAL	431	10%	431	0	S	N		
	17/01/2002		ENROLLABLES MOD SURTEN	63	10%	63	0	S	N		
ALFARO HOFMAN	17/01/2002	14	INSTALACIÓN GENERAL	1.158	10%	1.158	0	S	N		
ALFARO HOFMAN	23/01/2002	20067	SILLAS MOD GAS	210	10%	210	0	S	N		
SONIDEA	23/01/2002		SHERWOOD PLETINA DDS090C	258	10%	258	0	S	N		
			REPUESTO CUPULA AS00DPH-CLR DOMO								

Nº CTA. CONTABLE	228-99999 MOBILIARIO	FECHA FRA.	MUN.FRA.	DESCRIPCIÓN	COSTE	% AMORT.	AMORTIZAC. 2015	AMORTIZAC. ACUMULADA	VALOR NETO	AFECTAC. A FINES F.	INCLUIDO EN DOT.F.
ALFARO HOFMAN		24/01/2002	17	SAMSON MICROFONO LHF 0MEX2L MT350	1,447	10%		1,447	0	S	N
		24/01/2002		BANCO MOD AERO 6 PLAZAS	2,060	10%		2,060	0	S	N
		24/01/2002		BANCO MOD AERO 3 PLAZAS	2,510	10%		2,510	0	S	N
XEY MUEBLES		24/01/2002	2126	MESAS ALXILLARES	312	10%		312	0	S	N
		24/01/2002		BAJO PUERTA Y 2 BALDAS 80ALT	1,555	10%		1,555	0	S	N
		24/01/2002		REGLETA AJUSTE PIBAJIO 797 ALTO	48	10%		47	0	S	N
		24/01/2002		PTA BAJO 79.7 ALTO	233	10%		233	0	S	N
		24/01/2002		TIRADOR ASA 128	52	10%		52	0	S	N
		24/01/2002		ZOCALO-10 CON PROTECTOR	43	10%		43	0	S	N
		24/01/2002		ZOCALO-10 CON PROTECTOR	22	10%		22	0	S	N
		24/01/2002		BISAGRA CLIP	35	10%		35	0	S	N
E-ARIZA		24/01/2002		VARIOS	116	10%		116	0	S	N
		01/02/2002	EFC/185	JONER 10 MÓDULOS 350X200	1,172	10%		1,172	0	S	N
		01/02/2002		FOAM 5 MM. 70X100	139	10%		139	0	S	N
ALFARO HOFMAN		01/02/2002	23	ALFOMBRA DE 450X200MM.	632	10%		632	0	S	N
		01/02/2002		SOFÁ MOD. INTERVAL	2,114	10%		2,114	0	S	N
		01/02/2002		SILLÓN MOD INTERVAL	2,065	10%		2,065	0	S	N
GUILBERT		04/02/2002	940153828	REPOSAPIES REGULABLE	36	10%		36	0	S	N
GUILBERT		06/02/2002	940155531	REPOSAPIES REGULABLE	715	10%		715	0	S	N
EL CORTE INGLÉS		16/02/2002	90627097	MICROONDAS SAMSUNG IM-1712	84	10%		84	0	S	N
VDA DE J.SENA ALDS		26/02/2002	59359	PIZARRA VELEDA	303	10%		303	0	S	N
ALFARO HOFMAN		04/03/2002	41	PERCHAS MOD MIRAC	18	10%		18	0	S	N
		04/03/2002		MESA CENTRO MOD HERRO	292	10%		292	0	S	N
		04/03/2002		PAPELERA MOD PIL-3	72	10%		72	0	S	N
GUILBERT		14/03/2002	940172787	REPOSAPIES REGULABLE	255	10%		255	0	S	N
COMERCIAL LLORET		26/03/2002	3780	PERCHEROS RECTOS CROMO	125	10%		125	0	S	N
		26/03/2002		PERCHAS REF US-43 CB	104	10%		104	0	S	N
GUILBERT		25/03/2002	950037759	REPOSAPIES REGULABLE	-372	10%		-372	0	S	N
ALFARO HOFMAN		03/04/2002	68	TOLDOS LONA 6.45X7.20	10,890	10%		10,890	0	S	N
		03/04/2002		UNIDADES DE KIT MOTORIZADO	7,717	10%		7,717	0	S	N
		03/04/2002		INCREMENTO LACADO COLOR NEGRO	2,166	10%		2,166	0	S	N
		03/04/2002		MARQUESINA DE ALUMINIO	971	10%		971	0	S	N
ALFARO HOFMAN		03/04/2002	63	INSTALACIÓN	2,211	10%		2,211	0	S	N
		22/04/2002		MESA RINCÓN	254	10%		254	0	S	N
		22/04/2002		REGLETAS INTERMEDIAS	21	10%		21	0	S	N
		22/04/2002		MOQUETA SUELO	1,664	10%		1,664	0	S	N
		22/04/2002		PLETINA PUERTA	32	10%		32	0	S	N
ALFARO HOFMAN		22/04/2002	87	CENCEROS MOD COPENHAGUEN	s/c	10%			0	S	N
ALFARO HOFMAN		03/05/2002	72	CENTRALES RECEPTOR KIT TELIS 4RTS	1,178	10%		1,178	0	S	N
		06/05/2002		ENRROLLABLES LONETA MANDO CADEBA	381	10%		381	0	S	N
		06/05/2002		INSTALACIÓN	98	10%		98	0	S	N
JULIO BAYARRI		05/05/2002	2089	PANELES 1º PALNIA	418	10%		418	0	S	N
ALFARO HOFMAN		03/06/2002	87	ENRROLLABLE DE 175X240 MOD NOTTE	153	10%		153	0	S	N
				ENRROLLABLE DE 180X240 MOD NOTTE	163	10%		163	0	S	N
				ENRROLLABLE DE 190X240 MOD NOTTE	490	10%		490	0	S	N
				INSTALACIÓN	24	10%		24	0	S	N


 Vº Bº PRESIDENTE
 Manuel Broseta Dupré


 LA SECRETARIA
 Teresa Medrano Varela

N° CTA CONTABLE		226-9999 MOBILIARIO		DESCRIPCION		COSTE		% AMORT.		AMORTIZAC. ACUMULADA		VALOR NETO		AFECTAC. A FINES F.		INCLUIDO EN DOT.F.	
PROVEEDOR	FECHA FRA.	NUM.FRA.	DESCRIPCION	COSTE	% AMORT.	AMORTIZAC. ACUMULADA	VALOR NETO	AFECTAC. A FINES F.	INCLUIDO EN DOT.F.								
TALLER CREATIVO	03/06/2002	98	SOPORTES PANCARTAS	1.566	10%		1.566	0	N								
ALFARO HOFMANN	08/07/2002	95	ENROLLABLE 2.60X3.15 CON MANIVELA	316	10%		316	0	N								
ALFARO HOFMANN	12/07/2002	102	CAJONERA 41X57X81	588	10%		588	0	N								
GUILBERT	18/07/2002	940228914	REPOSAPIES REGULABLE	101	10%		101	0	N								
COCIGAS S.L	19/07/2002	C 11565	PROY.PLATEA 300W	3.102	10%		3.102	0	N								
			OSRAM LAMPARA HALOGENE	95	10%		95	0	N								
			INSTALACION ELECTRICA	848	10%		848	0	N								
			AIRE ACONDICIONADO BOSCH	669	10%		669	0	N								
EL CORTE INGLES	06/08/2002	90724864															
RONEO UECEM SA	02/10/2002	1893	ARCHIVADOR 1A34	1.021	10%		1.021	0	N								
ALFARO HOFMANN	07/11/2002	141	MESA CENTRO MOD SANZENO 60X118CM	558	10%		558	0	N								
	07/11/2002		MESA CENTRO MOD DATA 125X170CM	269	10%		269	0	N								
	07/11/2002		MESA CENTRO MOD DATA 100X100	568	10%		568	0	N								
	07/11/2002		LAMPARA DE PIE MOD. ROMEO (FLOS)	671	10%		671	0	N								
GUILBERT ESPAÑA SA	11/11/2002	940274160	DESTRUCTORA IDEAL 3802 CON MUEBLE	1.380	10%		1.380	0	N								
			CARRO MEDIANO CA-1006/1	263	10%		263	0	N								
ALFARO HOFMANN	21/11/2002	151	SEPARADORES TAPIZADOS D1616TA 1600*1600	1.006	10%		1.006	0	N								
			BASES FIJAS REF D000/000	141	10%		141	0	N								
			SILLAS BRAZOS MOD GAS DIVINA 2 AZUL	3.035	10%		3.035	0	N								
GUILBERT ESPAÑA SA	10/12/2002	940287887	REPOSAPIES REGULABLE RELAX	49	10%		49	0	N								
ALFARO HOFMANN	26/12/2002	175	PIES DE MESA OVALADO DM 30 300X160	1.207	10%		1.207	0	N								
			SOBRE DE MESA DIAMETRO 67,5 AC	483	10%		483	0	N								
ALFARO HOFMANN	26/12/2002	176	COJIN BUTACA MODELO LUCKY MASTROTECH 07	1.316	10%		1.316	0	N								
			SILLA MOD NEKO EN TELA TREVY COLOR GRIS	779	10%		779	0	N								
AMPARO QUILES HURTAD	20/01/2003	1178	MARCOS DE MADERA NATURAL PISPARTU	334	10%		334	0	N								
MONTERDE ISAKSEZ	10/01/2003	106	MUEBLE PARA TELEVISION DE 130*84*57	3.126	10%		3.126	0	N								
ALFARO HOFMANN	24/01/2003	5	MESA RECTANGULAR CAPICUA 160*80	1.292	10%		1.292	0	N								
ALFARO HOFMANN	11/02/2003	14	CONFECCION DE CORTINAS FORRADAS	3.731	10%		3.731	0	N								
ALFARO HOFMANN	23/05/2003	56	MESA CAPICUA, CIRCULAR 120CM. CON CRISTAL	865	10%		865	0	N								
ALFARO HOFMANN	20/03/2003	33	COJINES PARA BUTACA MOD LUCKY	880	10%		880	0	N								
ALFARO HOFMANN	01/10/2003	125	MESA MOD. CAPICUA, CIRCULAR DE 140CM	1.095	10%		1.095	0	N								
ALFARO HOFMANN	01/10/2003	86	LAMPARA SOBREMESA MOD. GALDA	117	10%		117	0	N								
ALFARO HOFMANN	03/11/2003	136	MUEBLE CASILLERO MOD INSTAL/NATURAL	677	10%		677	0	N								
			ENROLLABLE EN TEJIDO NORRE 180X244	820	10%		820	0	N								
			80 SILLAS MOD GAS SIN BRAZOS BLANCO	8.248	10%		8.248	0	N								
			40 SILLAS MOD GAS SIN BRAZO AZUL	5.498	10%		5.498	0	N								
ALFARO HOFMANN	13/11/2003	143	2 METALCRILATOS ACTA-101	74	10%		74	0	N								
ALFARO HOFMANN	04/12/2003	164	CONJUNTO LAMPARA 150 W	1.044	10%		1.044	0	N								
SIST.OFICINA VALENC	10/11/2003	360976	MENOR IMPORTE MESA FRA 056 DEL 235	-240	10%		-240	0	N								
ALFARO HOFMANN	10/11/2003	87															
CONCIERTO GRAFICO	14/04/2005	087-35	CUADROS CON LOS PLANOS DE EMERGENCIA	1.955	10%	195	1.955	0	N								
LIDL	09/09/2005	0366 021432	ESTUFAS DE GAS. CON FUNDA	552	10%	51	552	0	N								
ARGENTE INSTALACIONES	30/09/2005	A/406	1 ACONDIC. LG MODELO UT 18 INVERTER	2.334	10%	233	2.334	0	N								

PROVEEDOR	FECHA FRA.	NUM.FRA.	DESCRIPCION	COSTE	% AMORT.	AMORTIZAC. 2.015	AMORTIZAC. ACUMULADA	VALOR NETO	AFFECTAC. A FINES F.	INCLUIDO EN DOT.F.
225-9999 MOBILIARIO										
OFISERVICE	02/10/2005	7020145269	PIZARRA CABALLETE NOBO PIRANHA	657	10%	58	567	0	S	N
GUILBERT ESPAÑA SL	02/10/2005	5076324	REPOSAPIES ERGONOMICO 3M FR530	94	10%	9	94	0	S	N
JAI ME CHUST GARCIA	21/11/2005	657	FALDONE MESA PRESIDENC SALON ACTOS	501	10%	50	483	8	S	N
JOSE ANTONIO MARTINEZ	30/12/2005	96	TRASPORTE ESTUFAS DE GAS	133	10%	14	136	3	S	N
ALFARO HOFMAN	09/01/2006	001/06	MESA MOD. ZERO 90X90	1.464	10%	146	1.428	37	S	N
			SILLA MODELO GAS REF 8020	1.735	10%	174	1.592	43	S	N
			SILLONES MODELO NEKO REF 2822	1.340	10%	134	1.306	33	S	N
GUILBERT ESPAÑA SL	18/01/2006	6009077	MAQ. ESCRIBIR BROTHER AX 410 GWERTY	103	10%	11	106	3	S	N
CARPINTERIA MONTERDE	03/04/2006	125	MESA DE 160X105X80 CON REPSA DE 22 DEANCHO	865	10%	87	822	43	S	N
GUILBERT ESPAÑA SL	18/04/2006	6061486	ARMARIO 128 LLAVES 28X70X370	49	10%	5	46	2	S	N
ALFARO HOFMAN	12/06/2006	033/06	ENROLLABLE ACCION.CADENA KR 267 100CM	193	10%	20	187	12	S	N
			ENROLLABLE ACCION.CADENA KR 267 100CM	1.694	10%	168	1.596	99	S	N
			ENROLLABLE ACCION.CADENA KR 267 250CM	1.435	10%	144	1.352	84	S	N
ALFARO HOFMAN	15/06/2006	036-06	SILLONES MOD. NEKO RESPALDO ALTO	1.408	10%	141	1.326	82	S	N
MECALUX	16/05/2006	128543	ESTANTERIS MECALUX SIMFLOS GARAJE	2.494	10%	249	2.349	145	S	N
OFISERVICE	31/05/2006	7220056785	PIZARRA CAB NOBO PIRANHA MAGN MOVIL	576	10%	58	538	38	S	N
GUILBERT ESPAÑA SL	27/07/2006	6117159	REPOSAPIES ERGONOMICO 3M FR430	83	10%	8	76	7	S	N
OFISERVICE	31/07/2006	7220059469	PIZARRA CAB NOBO PIRANHA MAGN MOVIL	960	10%	95	890	80	S	N
			REPOSAPIES ERGONOMICO 3M FR430	83	10%	8	74	8	S	N
GUILBERT ESPAÑA SL	05/10/2006	615452	SILLAS MOD.gas AZUL SIBRAZOS Y ESTRUCTURA BRILLO	10.826	10%	1.083	9.608	1.218	S	N
ALFARO HOFMAN	14/11/2006	083/06	PIZARRA CABALLETE 122X200 EN T GIR METAL	406	10%	41	359	47	S	N
OPKOMEDIAS SL	04/12/2006	8439	CANDADO ORDENADOR KENSINGTON MICROSABER	1.677	10%	168	1.461	217	S	N
OPTICE BUREAU INFO SA	20/01/2007	200701049	ESCALERA ALUMINIO 7 Peldaños	101	10%	10	81	20	S	N
OFICE DEPOT	05/10/2007	7170719	26 ENROLLABLES BLACK-OUT CARDAN 52	11.152	10%	1.115	8.923	2.230	S	N
PERSMAS JOMAR	02/10/2007	001002721	ENROLLABLE BLACKOUT C7525 CARDAN	464	10%	46	367	97	S	N
PERSMAS JOMAR	29/10/2007	001002990	REPOSAPIES ERGONOMICO 3M FR430	491	10%	49	399	102	S	N
OFFICE DEPOT	08/11/2007	7190796	3 ENROLLABLE BLACK-OUT CARDAN 52	907	10%	91	710	198	S	N
PERSMAS JOMAR	30/11/2007	001003380	REPOSAPIES ERGONOMICO 3M FR530	112	10%	11	88	24	S	N
OFFICE DEPOT	05/12/2007	7209493	PUERTA DE ENTRADA AZUL RAL 5068	2.451	10%	245	1.879	572	S	N
ALPERCRIS SL	28/01/2008	A20060024	BANDEJA DE ALUMINIO ANODIZADO	813	10%	81	623	190	S	N
KOCU	29/01/2008	2800106	MICROONDAS CON GRILL	75	10%	8	57	18	S	N
ELCORTE INGLES	16/02/2008	95133373	REPOSAPIES KENSINGTON SOLEREST	31	10%	3	22	9	S	N
OFFICE DEPOT	07/10/2008	8169772	REPOSAPIES KENSINGTON SOLEREST	31	10%	3	22	9	S	N
OFFICE DEPOT	07/10/2008	8169775	PETACA C/MICROFONO DIRECCIONAL	1.141	10%	114	799	342	S	N
VITELSA	06/11/2008	FV902209	ATRIL CONFERENCIANTE	549	10%	55	338	210	S	N
TALLER CREATIVO	30/07/2009	164/09	RADIADOR ACEITE CUBIERTO 2000W	276	10%	28	159	117	S	N
EL CORTE INGLES	11/01/2010	8000647	SOPORTE VIDEOPROYECTOR METALICO ARTICULADO	1.225	10%	0	327	896	S	N
MENSAT COSOOD	09/02/2010	A/201010105	TABURETE ALUMINIO TRES Peldaños	40	10%	4	22	18	S	N
OFFICE DEPOT	02/06/2010	10087802	SOPORTE VIDEOPROYECTOR METALICO ARTICULADO	180	10%	18	94	85	S	N
MENSAT COSOOD	30/06/2010	A/201010438	REPOSAPIES ERGONOMICO OFFICE DEPOT	28	10%	3	14	15	S	N



Vº Bº PRESIDENTE
Manuel Broseta Dupré




LA SECRETARIA
Tatiana Medrano Varela

N° CTA. CONTABLE		226-9999 MOBILIARIO		DESCRIPCION		COSTE	% AMORT.	AMORTIZAC. 2.015	AMORTIZAC. ACUMULADA	VALOR NETO	A FINES F.	INCLUIDO EN DOT.F.
PROVEEDOR	FECHA FRA.	NUM.FRA.	DESCRIPCION	COSTE	% AMORT.	AMORTIZAC. 2.015	AMORTIZAC. ACUMULADA	VALOR NETO	A FINES F.	INCLUIDO EN DOT.F.		
OFFICE DEPOT	17/11/2011	11166717	MAQUINA ESCRIBIR BROTHER AX-410 QWERTY	110	10%	11	42	68	S	N		
OFFICE DEPOT	27/02/2012	12026659	REPOSAPIES ERGONOMICO OFFICE DEPOT	28	10%	3	10	18	S	N		
OFFICE DEPOT	06/05/2012	12063062	REPOSAPIES ERGONOMICO OFFICE DEPOT	38	10%	4	15	23	S	N		
QUIRUMED SL	15/06/2012	FV1222637	CAMILLA MASAJE PLEGABLE DE MADERA	113	10%	11	37	76	S	N		
BENILIMP. SL	19/11/2012	1 004126	TOLDO TEJIDO NEGRO EN EL TEJADO SUPERIOR	525	10%	53	151	374	S	N		
MEINSAT COSODI	10/12/2012	A120539	SOPORTE PROYECTOR AVL. DE TECHO EXTENSIBLE	246	10%	25	69	177	S	N		
OFFICE DEPOT	14/01/2013	13003365	ENCLAUDEADORA ESPIRAL GBC P58	360	10%	36	96	263	S	N		
JM SONIDO E ILUMINACION	12/04/2013	17/2013	SOPORTE PARA TELEVISION	145	10%	15	38	110	S	N		
JM SONIDO E ILUMINACION	26/04/2013	21/2013	SOPORTE PARA TELEVISION	145	10%	15	35	110	S	N		
EL CORTE INGLES	10/12/2013	96363655	RADIADORES	158	10%	16	26	130	S	N		
PELEMAN INDUSTRIES SA	06/04/2014	400357	ENCLAUDEADORA UNIBINDER 8.2 220v	1.141	10%	114	171	970	S	N		
OFFICE DEPOT	07/04/2014	14032962	REPOSAPIES ERGONOMICO	28	10%	3	4	24	S	N		
MERCADO ACTUAL SL	18/06/2014	AMC214351	TELEFONO GIGASET DA210	352	10%	35	43	310	S	N		
MERCADO ACTUAL SL	14/06/2014	AMC214166	TELEFONO GIGASET Y TEMPORIS 70 NEGRO	45	10%	4	5	39	S	N		
MERCADO ACTUAL SL	26/11/2014	AMC224172	TEMPORIS 180 NEGRO	164	10%	14	14	151	S	N		
AMAZON	18/11/2014	403-6584688	KIT COMPLETO ESTUDIO FOTOGRAFICO	214	10%	18	18	196	S	N		
FABERPLAST PLASTICOS	12/01/2015	17589	ATRIPL Y PORTANOMBRE METACRILATO	914	10%	65	65	849	S	N		
BENILIMP SL	31/01/2015	294	DISPENSADORES DE TOALLAS	274	10%	18	18	256	S	N		
EL CORTE INGLES SA	09/02/2015	96372618	TRIPODE	98	10%	7	7	92	S	N		
BENILIMP SL	28/02/2015	610	ESTORES VENTANA	590	10%	34	34	547	S	N		
BENILIMP SL	12/03/2015	942	ALFOMRA TIPO FELPUDO	208	10%	11	11	196	S	N		
BENILIMP SL	12/03/2015	941	SECAMANOS ASEO	137	10%	7	7	130	S	N		
OFFICE DEPOT	06/04/2015	15031956	CALCULADORA IMPRESORA CANON MP121MG	58	10%	3	3	55	S	N		
ONEDIRECT	24/04/2015	FB15006707	PLANTRONICS CS540+HL10	451	10%	19	19	432	S	N		
ONEDIRECT	26/06/2015	FB15015593	TEMPORIS 180 NEGRO	108	10%	3	3	105	S	N		
BENILIMP SL	30/06/2015	941	PLANTRONICS CS540+HL10	1.932	10%	48	48	1.884	S	N		
OREGON SCIENTIFIC	15/07/2015	1400009502	SECAMANOS PAPEL ASEO	309	10%	8	8	301	S	N		
OFFICE DEPOT	17/07/2015	15062457	RELOJ RADIOCONTROLADO JUMBO	40	10%	1	1	39	S	N		
ONEDIRECT	20/07/2015	FB15015430	PIZARRA BLANCA ROTATIVA ESMALT 1200	194	10%	4	4	190	S	N		
ONEDIRECT			VITRINA INTERIOR 6XA4	97	10%	2	2	95	S	N		
ONEDIRECT			TEMPORIS 180 NEGRO	61	10%	1	1	58	S	N		
ONEDIRECT			PLANTRONICS CS540+HL10	1.306	10%	27	27	1.279	S	N		
ONEDIRECT			PLANTRONICS +HL10	34	10%	1	1	33	S	N		
ONEDIRECT	27/07/2015	FB15015857	PLANTRONICS CS540+HL10	224	10%	4	4	221	S	N		
ILPACK STARTUP SL	24/07/2015	GF160724-000325	TRIPODE PROFESIONAL WALMEX EI 9601	236	10%	4	4	232	S	N		
OFFICE DEPOT	05/08/2016	15105226	MARCADORES PIZ BLANC CONICA NICEID	2.516	10%	42	42	2.475	S	N		
AMAZON	09/09/2015	404-9120590	RELOJ DIGITAL PARED TREVI 3328	38	10%	0	0	38	S	N		
TOTAL CUENTA 226-99999				676.137	33.70	5.917	868.223	19.914				

Nº CTA. CONTABLE		227-88989 EQUIPOS PARA PROCESOS DE INFORMACIÓN						
PROVEEDOR	FECHA FRA.	NUM.FRA.	DESCRIPCIÓN	COSTE	% AMORT.	AMORTIZAC. 2.018	AMORTIZAC. ACUMULADA	VALOR NETO
ADEIT(SM ESPAÑA) SATEC	28/2/92	233/95	PANTALLA CRISTAL LIQUIDO ROUTER CISCO 2500	97.545	25		97.545	0
	28/04/1996			706.263	25%		706.263	0
CIBERTECNO SL	14/11/1997	Nº 24/97	ORDENADOR PENTIUM II 233MH UNIDAD ZIP 100 MB EXTERNA KIT VIDEOCONFERENCIA AMPLIACIONES MEMORIA ALTAVOCES TARJETAS RED Y ACCESORIOS MONITOR DIGITAL	9.333	25%		9.333	0
				0	25%		0	0
				23.600	25%		23.600	0
				182.400	25%		182.400	0
				0	25%		0	0
				23.200	25%		23.200	0
ABACUS	12/05/2000	3133	ORD. IBM SERVIDOR NETFINITY 5000 9659-61G	1.762.852	25%		1.762.852	0
				0	25%		0	0
MICRO TOOLWORKS, SL	19/09/2001	A/876	VENTILADOR, FUENTE ALIMENTAC. + DISIPADOR IMPRESORA HP LASERJET 1200N	230.000	25%		230.000	0
				0	25%		0	0
TOTAL CUENTA 227-88989 EQUIPOS INFORMATICOS				3.060.193			3.060.193	0
				18.392			18.392	0
EUROS								


Vº Bº PRESIDENTE
Manuel Brosela Dupré


LA SECRETARIA
Teresa Medrano Varela

N° CTA. CONTABLE		ZZ7-89999 EQUIPOS PARA PROCESOS DE INFORMACION					DESCRIPCION		COSTE	% AMORT.	AMORTIZAC. 2.015	AMORTIZAC. ACUMULADA	VALOR NETO
PROVEEDOR	FECHA FRA.	NUM.FRA.	DESCRIPCION		COSTE	% AMORT.	AMORTIZAC. 2.015	AMORTIZAC. ACUMULADA	VALOR NETO				
BEMAR	01/02/2002	30037	DESARROLLO DE APLICACIONES SECUCIJE		3.399	25%		3.399	0				
FNAC FORMACION INFORMATICA	21/10/2002	5990	REGRABADORA EXTERNA IOMEGA HOT BURN 40X12X48 USB 2.0 PC		199	25%		199	0				
	21/02/2003	2003/C036	COMPAQ PROLIANT ML350		2.446	25%		2.446	0				
			DISCO UNIVERSAL WILDE ULTRA 3SCSI SMART		856	25%		856	0				
			CONTROLADORA RAID WIDE ULTRA 320 SCSI		857	25%		857	0				
			UNIDAD DE CINTA AIT 3570		1.032	25%		1.032	0				
CANON ESPAÑA	01/10/2004	nr	ORDENADOR SCENIC F300		32.715	25%		32.715	0				
	21/01/2015		BAJA INVENTARIO		-28.042	25%		-28.042	0				
IDC FORMACION	13/10/2004	2004/C252	ML350T03 SAG42 RAID 5 AMPLIADO		5.066	25%		5.066	0				
APP INFORMATICA	03/01/2005	2879	DISCO DURO 200GB UDIMA 100 8MB		135	25%		135	0				
EL CORTE INGLES	09/05/2005	95015100	IMPRSORA LASERJET 1320N		499	25%		499	0				
EL CORTE INGLES	21/04/2006	6062012504	ORDENADOR DX5150 AG4-35		4.643	25%		4.643	0				
			MON. 17" TFT L1740		717	25%		717	0				
FNAC SAN AGUSTIN	09/05/2006	0605090037490007	COMPAQ AMD 3000-512-6015.4		799	25%		799	0				
	10/03/2007	27C-5010	HURTO		-799	25%		-799	0				
			TOSHIBA M7401GB/80		3.996	25%		3.996	0				
APP INFORMATICA	10/03/2007	27C-5010	HURTO		-1.996	25%		-1.996	0				
CANON ESPAÑA SL	01/06/2006	.01/01/2823	DD 200GB ATA 133 7200 MAXTOR		140	25%		140	0				
	17/06/2006	E06/047863	MONITOR HACER AL1716 PLATA		662	25%		662	0				
EL CORTE INGLES	10/10/2006	6062030005	MONITOR TFT 170S8FS PHILIPS PLATA		6.541	25%		6.541	0				
	21/01/2015		baja inventario		-534	25%		-534	0				
AL CAMPO	14/12/2006	61200600553	ORD. PORT. COMPAQ PRESARIO C300		7.990	25%		7.990	0				
FNAC SAN AGUSTIN	28/08/2007	07082800391576/010	ORD HP E43001GB/250GB/NVD 7500		649	25%		649	0				
TAISA	28/09/2007	70525-07	SERVIDOR HP PROLIANT ML350G5		4.939	25%		4.939	0				
			EQUIPO SOBREMESA Y TFT 19"		35.061	25%		35.061	0				
TAISA	16/10/2007	70571-07	UNIDAD CENTRAL Y MONITOR		9.869	25%		9.869	0				
			IMPRESORA LASER JET		2.214	25%		2.214	0				
CONSULTIA IT	21/01/2015		BAJA INVENTARIO		-1.107	25%		-1.107	0				
D'ORVISION	31/12/2007	191/2007	INSTALAC. SERVIDOR HP PROLIANT		8.353	25%		8.352	0				
	21/01/2008	808000031	MONITOR TFT LG CON SOPORTE		1.274	25%		1.274	0				
OPTIZE BUREAUINFO	03/12/4752	7500130376	HP LASERJET ENTERPRISE P3015DN		2.422	25%		2.422	0				
	21/01/2015		baja inventario		-605	25%		-605	0				
OPTIZE BUREAUINFO	08/04/2010	7500130065	HP LASERJET P30150HW		728	25%		728	0				
	21/01/2015		baja inventario		-182	25%		-182	0				
EL CORTE INGLES	19/07/2010	6102018949	DISCO DURO ULTRA 320 SCSI		564	25%		564	0				
OPTIZE BUREAUINFO	29/05/2010	7500152238	ORDENADOR PAVILLON P6390ES TORRE		25.369	25%		25.369	0				
			PORTATIL HP620 PT4400		3.008	25%		3.008	0				
OPTIZE BUREAUINFO	15/07/2010	7500156544	IMPRESORA HP 88WC		140	25%		140	0				
OPTIZE BUREAUINFO	21/07/2010	7500157968	ODENADOR COMPAQ MINI 311-C 1150DD		407	25%		407	0				
OPTIZE BUREAUINFO	04/04/2011	7500157968	IOMEGA STORCENTER DX2-200 NETWORK STORAGE		400	25%		400	0				
DATEDEC SA	29/05/2011	906	SERVIDOR HP PROLIANT DL380 GT PERFORMANCE		4.925	25%		4.925	0				
DATEDEC SA	29/05/2011	906	PERIFERICOS SERVIDOR		3.577	25%		3.577	0				
DATEDEC SA	11/07/2011	1104	SERVIDOR HP PROLIANT DL385 G7		1.585	25%		1.585	0				
DATEDEC SA	11/07/2011	1104	PERIFERICOS SERVIDOR		2.291	25%		2.291	0				

N° CTA. CONTABLE		227-99999 EQUIPOS PARA PROCESOS DE INFORMACIÓN							%		AMORTIZAC.		VALOR	
PROVEEDOR		FECHA FRA.	NUM.FRA.	DESCRIPCIÓN	COSTE	AMORT.	2.015	AMORTIZAC.	ACUMULADA	AMORTIZAC.	ACUMULADA	NETO		
DATADOC SA	22/11/2012	1605	HP 1 TB 8GBS SAS 7200 RPM HOT-PLUG DUAL	3.231	25%	807,7	2.286	942						
OPTIZE BUREAUINFO	29/01/2013	7500285314	MONITOR LED V-LINE PHILIPS	675	25%	168,6	450	225						
OPTIZE BUREAUINFO	31/05/2013	7500285872	ORDENADOR HACER VERTON X2611G	4.302	25%	1075,4	2.509	1.792						
MERCADO ACTUAL SL	21/02/2014	AMC203751	ORDENADOR HP PAVILLON G6-2208SS	6.580	25%	959,6	1.919	4.661						
MERCADO ACTUAL SL	21/02/2014	AMC203751	DISCOS DURO YWD CAMIAR GREEN WD5000	338	25%	49,3	99	240						
MERCADO ACTUAL SL	21/02/2014	AB1077999	DEVOLUC TARJETA GRÁFICA	-153	25%	-22,3	-45	-108						
MERCADO ACTUAL SL	21/02/2014	AB1077999-2	DEVOLUC HP PAVILLON G6-2206SS	-502	25%	-73,2	-146	-356						
APP RUZAFSA SL	15/07/2014	A1225	WESTERN DIGITAL 47B NAS	154	25%	8,0	16	138						
APP RUZAFSA SL	15/07/2014	A1292	WESTERN DIGITAL 47B NAS	161	25%	8,4	17	144						
MERCADO ACTUAL SL	29/07/2014	AMC217052	LENOVO THINKSTATION E32	3.023	25%	126,0	252	2.771						
MERCADO ACTUAL SL	29/07/2014	AMC217052	ASUS GTX750H	402	25%	16,7	33	368						
MERCADO ACTUAL SL	29/07/2014	AMC217052	SAMSUNG MONITOR S24D30HL MONITOR LED	410	25%	17,1	34	376						
MERCADO ACTUAL SL	23/02/2015	amc234533	ACER ASPIRE 35-521-61W2	397	25%	57,9	58	339						
DATADOC SA	28/02/2015	210	INTEL LENOVOEMC PX4-400D	1.331	25%	194,1	194	1.137						
EL CORTE INGLES	17/09/2015	95391008	MAC MBP 15" RETINA	2.799	25%	29,2	29	2.770						
TOTAL CUENTA 227-99999 EQUIPOS PARA PROCESOS DE INFORMACIÓN					191.792		6.262,17	176.342	15.440					
N° CTA. CONTABLE		EQUIPOS AUDIOVISUALES							% <td colspan="2">AMORTIZAC. <td colspan="2">VALOR</td> </td>		AMORTIZAC. <td colspan="2">VALOR</td>		VALOR	
PROVEEDOR		FECHA FRA.	NUM.FRA.	DESCRIPCIÓN	COSTE	AMORT.	2.015 <td>AMORTIZAC. <td>ACUMULADA <td>AMORTIZAC. <td>ACUMULADA <td>NETO</td> </td></td></td></td>	AMORTIZAC. <td>ACUMULADA <td>AMORTIZAC. <td>ACUMULADA <td>NETO</td> </td></td></td>	ACUMULADA <td>AMORTIZAC. <td>ACUMULADA <td>NETO</td> </td></td>	AMORTIZAC. <td>ACUMULADA <td>NETO</td> </td>	ACUMULADA <td>NETO</td>	NETO		
EL CORTE INGLES	06/11/2001	90810006913	FOTOGRAFIA	665	25%		665	0						
D'ORVISION	28/02/2006	608000142	AMPLIACION SISTEMA CCTV Y DVD CABINA	7.273	25%		7.273	0						
EL CORTE INGLES	06/05/2006	.6325541	CAMARA CANON DIGITAL IXUS55 S.IMEGAS	364	25%		364	0						
DIRECT TELECOM	18/05/2006	FB05006523	AURICULARES PLANTONICS +HL10	348	25%		348	0						
D'ORVISION	29/12/2006	6080000723	SHARP BQC-PGC-30XE/1 LAMP. VIDEOPROYECT	659	25%		659	0						
D'ORVISION	29/12/2006	6080000724	VIDEOPROY. HITACHI CP-X 444 3200 LUM	0	25%		0	0						
OPTIZE APC	31/12/2006	A200664195	NEC LT 35 DLP 3000 XGA 1600:1	4.178	25%		4.178	0						
OPTIZE APC	31/01/2007	200703496	TFT SANSUNG 40 R 73 DE 40" CON T	1.920	25%		1.920	0						
D'ORVISION	04/07/2007	708000274	CANDADO KENNINGTON POCKET COMBO SAVER	276	25%		276	0						
D'ORVISION	01/10/2007	708000274	CANDADO KENNINGTON MICROS AVER NOTEBOOK	680	25%		680	0						
D'ORVISION	21/01/2008	808000031	PLASMA 42 HITACHI PD8700 HDREADY TDT	2.673	25%		2.673	0						
EL CORTE INGLES	07/02/2008	9088002863	PLASMA 42 HITACHI PD8700 HDREADY TDT	-2.673	25%		-2.673	0						
PIXMANIA-PRO	15/07/2008	FPR096656149	KRAMER MATRIZ VP 8 VGA/UXGA	1.596	25%		1.596	0						
VITELSA	26/09/2008	PVR801692	DVD PHILIPS DVP3142	118	25%		118	0						
D'ORVISION	28/10/2008	808000478	VIDEOCAMARA SONY DCR-SR55 DUK	339	25%		339	0						
EL CORTE INGLES	08/04/2009	95183306	PROYECTOR NP 3150 NEC DE 5000 LUMENS	4.339	25%		4.339	0						
EL CORTE INGLES	02/06/2009	89008973	DISTRIBUIDOR KRAMER MATRIZ VP200XL VGA/UXGA	209	25%		209	0						
			CAMARA REFLEX NIKON MODELO D60	599	25%		599	0						
			HP WEB CA. ELITE AUTOFOCUS	80	25%		80	0						


 Vº SR PRESIDENTE
 Manuel Brosela Dupre



 LA SECRETARIA
 Teresa Medrano Varela

N° CTA. CONTABLE		227-89999 EQUIPOS PARA PROCESOS DE INFORMACION					DESCRIPCION		COSTE	% AMORT.	AMORTIZAC. 2.015	AMORTIZAC. ACUMULADA	VALOR NETO
PROVEEDOR	FECHA FRA.	NUM.FRA.											
MEINSAT COSODI	15/10/2009	B/ 2009461	INSTALACION DE SONORIZACION TERRAZA					2.392	25%		2.392	0	
MEINSAT COSODI	15/10/2009	B/ 2009462	PANTALLA PROYECCION TRAUULZ TLP300					754	25%		754	0	
MEINSAT COSODI	15/10/2009	B/ 2009511	VIDEOPROYECTOR MARCA HITACHI CP-RX705					4.280	25%		4.280	0	
FNAC SAN AGUSTIN	25/01/2010	1001250003/43/49	COMPLEMENTOS EQUIPOS SONORIZACION					573	25%		573	0	
MEINSAT COSODI	01/02/2010	a/201000089	GRABADORA DIGITAL OLLIMPUS DM650					239	25%		239	0	
MEINSAT COSODI	09/02/2010	a/201000105	TV. PLASMA DE 42 LG					536	25%		536	0	
ELECTRICIDAD GUARDIOLA	24/03/2010	147-10	VIDEOPROYECTOR HITACHI CPR-X78					1.590	25%		1.590	0	
MEINSAT COSODI	30/06/2010	a/201000438	PANTALLA 200X200					429	25%		429	0	
MEINSAT COSODI	30/06/2010	a/201000439	CAMARA SEGURIDAD PANTALLA					1.839	25%		1.839	0	
MEINSAT COSODI	23/06/2011	A/110361	VIDEOPROYECTOR HITACHI CPR-X78					921	25%		921	0	
VITELSA	10/03/2011	FVR1100250	VIDEOPROYECTOR HITACHI CPRX79					2.006	25%	376,2	2.006	0	
MEINSAT COSODI	13/10/2011	A/110497	CAPSULA CAÑON Y SISTEMA INALAMBICO MANUAL					284	25%	139,7	284	0	
TELEFONICA MOVIL	02/03/2012	DGT12000141293	EQUIPO MICROFONO INHALAMBICO					1.400	25%	350,0	980	420	
REEDCON	01/06/2012	F297-937226	IPHONE 4S 16GB HSDPA NEGRO					236	25%	59,0	153	83	
GALLEGOTELECO	01/06/2012	AUF-F-3134689	SAMSUNG GALAXI SCL HSIJPA NEGRO					255	25%	63,7	159	96	
JM SONIDO E ILUMINACION CB	26/06/2012	120983	REDCOON-MICROFONO DOBLE					79	25%	19,8	49	30	
JM SONIDO E ILUMINACION CB	12/04/2013	172013	ANTENA 7 METROS +RECEPTOR DE TDT-HD					218	25%	54,6	136	82	
JM SONIDO E ILUMINACION CB	12/04/2013	172013	PANTALLA TV LED 80" MULTIENTRADA					5.636	25%	1409,0	3.076	2.560	
JM SONIDO E ILUMINACION CB	26/04/2013	212013	PANTALLA TV SHARP 60" FULL HD					1.592	25%	398,1	869	723	
JM SONIDO E ILUMINACION CB	26/04/2013	212013	LÁMPARA ORIGINAL NEC NP 3150					1.357	25%	339,3	735	622	
JM SONIDO E ILUMINACION CB	26/04/2013	212013	LG SMART TV					688	25%	174,5	378	320	
JM SONIDO E ILUMINACION CB	26/04/2013	212013	CONNSOR AUDIO -VIDEO CAT 6					162	25%	40,6	88	74	
TELEFONICA MOVIL	01/08/2013	DGT13000123642	SAMSUNG GALAXI S4 HUIPA NEGRO					335	25%	0,0	335	0	
ELECTRICIDAD GUARDIOLA SL	21/10/2013	296-13	VIDEO GRABADORA CHDD 27B Y MONITOR 19" COLOR					799	25%	199,7	399	399	
MEINSAT COSODI	04/11/2003	A/130617	VIDEO PROYECTOR HITACHI CP-EX250 DE 2700 ANSILUMENW					575	25%	143,7	275	299	
MEDIA SATURN MULTICHANNEL	11/02/2014	60204047	NIKON 9990320085 D5200 +18/55					563	25%	138,2	225	328	
TELEFONICA MOVIL	14/02/2014	TM-02953452-146	SAMSUNG GALAXY S4 SMARTO HSPA					407	25%	101,6	165	241	
MERCADO ACTUAL SL	06/03/2014	AMC204350	PROYECTOR HITACHI C9-EX250					3.486	25%	872,0	1.391	2.107	
TELEFONICA MOVIL	02/06/2014	TM-02953452-1207	SAMSUNG GALAXY S4 SMARTO HSPA					347	25%	86,6	116	232	
AMAZONES	18/11/2014	ELVINSI-OFS2014-ES8613681	CANON LEGRIA HF G25 VIDEOCAMARA					800	25%	175,0	175	625	
DATADEC SA	28/02/2015	211	HP HDD 14GB 15K SAS					278	25%	40,6	41	238	
DATADEC SA	28/02/2015	206	593913-B21 PC3 10600 DUAL RANK					363	25%	52,9	53	310	
TELEFONICA MOVIL	02/03/2015	15030200	SAMSUNG GALAXY S4 SMART HSPA					174	25%	25,3	25	148	
JM SONIDO E ILUMINACION CB	13/03/2015	990-15	MICROFONO CUELLO AKG GN-30 Y CAPSULA AKG CK					358	25%	48,5	49	310	
JM SONIDO E ILUMINACION CB	23/07/2015	43/2015	VIDEOPROYECTOR CHRISTIE DHD600-G DLP					13.551	25%	564,6	565	12.986	
JM SONIDO E ILUMINACION CB			LENTE CRHISTIE 0.95-1.22 G/SS					3.942	25%	164,3	164	3.778	
JM SONIDO E ILUMINACION CB			CONNSOR HDMI A UTP CAT 6					180	25%	7,5	8	173	
JM SONIDO E ILUMINACION CB			MATRIZ DE CONMUTACION COMPATIBLE CON HDTV					3.302	25%	137,6	138	3.164	
JM SONIDO E ILUMINACION CB			SISTEMA INALAMBICO Semrhhbsetw					4.423	25%	184,3	184	4.238	
TOTAL CUENTA 227-2 EQUIPOS AUDIOVISUALES							86.380		6.367	51.794	34.587		
TOTAL CUENTA 227-89999							278.163		11.629	228.138	50.027		

N° CTA. CONTABLE	250 OBRAS DE ARTE		DESCRIPCION	COSTE	AMORTIZAC.	
	FECHA FRA.	NUM.FRA.			ACUMULADA	VALOR NETO
PROVEEDOR						
GALERIAS LUIS ADELANTADO	27/12/2002	79/02	ANTONIO GONZALEZ COD. 0351-0205 ESMALTE SINTETICO 162X130 SECUNDINO HERNANDEZ COD 0434-0007 ACRILICO 100X70	2.088,00 1.392,00		2.088,00 1.392,00
	TOTAL CUENTA 260			3.480,00		3.480,00


 Vº Pº PRESIDENTE
 Manuel Brosseta Dupré


 LA SECRETARIA
 Teresa Medrano Varela



BDO Auditores S.L., una sociedad limitada española, es miembro de BDO International Limited, una compañía limitada por garantía del Reino Unido y forma parte de la red internacional BDO de empresas independientes asociadas.

BDO es la marca comercial utilizada por toda la red BDO y para todas sus firmas miembro.

