



**FUNDACIÓN UNIVERSIDAD-EMPRESA  
DE VALENCIA, FUNDACIÓN DE LA  
COMUNIDAD VALENCIANA**

Cuentas Anuales del ejercicio  
terminado el 30 de septiembre de  
2014 junto con el Informe de  
Auditoría de Cuentas Anuales

17 de diciembre de 2014

**FUNDACIÓN UNIVERSIDAD-EMPRESA DE VALENCIA,  
FUNDACIÓN DE LA COMUNIDAD VALENCIANA**

Cuentas Anuales del ejercicio terminado el 30 de  
septiembre de 2014 junto con el Informe de Auditoría  
de Cuentas Anuales

**INFORME DE AUDITORÍA DE CUENTAS ANUALES**

**CUENTAS ANUALES CORRESPONDIENTES AL EJERCICIO 2014:**

Balances de Situación al 30 de septiembre de 2014 y de 2013  
Cuentas de Pérdidas y Ganancias correspondientes a los ejercicios 2014 y 2013

Memoria del ejercicio 2014

Anexo I: Inventario de la Fundación

**FUNDACIÓN UNIVERSIDAD-EMPRESA DE VALENCIA, FUNDACIÓN DE  
LA COMUNIDAD VALENCIANA**

Informe de Auditoría de Cuentas Anuales

## Informe de Auditoría de Cuentas Anuales

Al Patronato de la **FUNDACIÓN UNIVERSIDAD-EMPRESA DE VALENCIA, FUNDACIÓN DE LA COMUNIDAD VALENCIANA**:

1. Hemos auditado las cuentas anuales de **FUNDACIÓN UNIVERSIDAD-EMPRESA DE VALENCIA, FUNDACIÓN DE LA COMUNIDAD VALENCIANA** que comprenden el balance de situación al 30 de septiembre de 2014, la cuenta de resultados y la memoria correspondientes al ejercicio anual terminado en dicha fecha. El Consejo Ejecutivo de la Fundación es responsable de la formulación de las cuentas anuales de la Fundación, de acuerdo con el marco normativo de información financiera aplicable a la entidad (que se identifica en la Nota 2.a) de la memoria adjunta) y, en particular, con los principios y criterios contables contenidos en el mismo. Nuestra responsabilidad es expresar una opinión sobre las citadas cuentas anuales en su conjunto, basada en el trabajo realizado de acuerdo con la normativa reguladora de la actividad de auditoría de cuentas vigente en España, que requiere el examen, mediante la realización de pruebas selectivas, de la evidencia justificativa de las cuentas anuales y la evaluación de si su presentación, los principios y criterios contables utilizados y las estimaciones realizadas, están de acuerdo con el marco normativo de información financiera que resulta de aplicación.
2. En nuestra opinión, las cuentas anuales del ejercicio 2014 adjuntas expresan, en todos los aspectos significativos, la imagen fiel del patrimonio y de la situación financiera de **FUNDACIÓN UNIVERSIDAD-EMPRESA DE VALENCIA, FUNDACIÓN DE LA COMUNIDAD VALENCIANA** al 30 de septiembre de 2014, así como de los resultados de sus operaciones correspondientes al ejercicio anual terminado en dicha fecha, de conformidad con el marco normativo de información financiera que resulta de aplicación y, en particular, con los principios y criterios contables contenidos en el mismo.

BDO Auditores, S.L.

Javier Martínez Ochoa  
Socio - Auditor de Cuentas

Valencia, 17 de diciembre de 2014



Miembro ejerciente:

**BDO AUDITORES, S.L.**

Año 2014 N° 30/14/01767  
IMPORTE COLEGIAL: 96,00 EUF

Informe sujeto a la tasa establecida en el artículo 44 del texto refundido de la Ley de Auditoría de Cuentas, aprobado por Real Decreto Legislativo 1/2011, de 1 de julio.

**FUNDACIÓN UNIVERSIDAD-EMPRESA  
DE VALENCIA, FUNDACIÓN DE LA  
COMUNIDAD VALENCIANA**

**Cuentas Anuales del ejercicio  
terminado el 30 de septiembre de  
2014**



Vº Bº PRESIDENTE  
MANUEL BROSETA DUPRÉ



LA SECRETARIA EN FUNCIONES  
CARMEN ESCOLANO DEL REAL

83

**FUNDACIÓN UNIVERSIDAD-EMPRESA DE VALENCIA, FUNDACIÓN DE LA COMUNIDAD VALENCIANA  
BALANCES DE SITUACIÓN AL 30 DE SEPTIEMBRE DE 2014 Y 2013**  
(Euros)

ACTIVO	Notas Memoria	30/09/2014	30/09/2013	PASIVO	Notas Memoria	30/09/2014	30/09/2013
<b>ACTIVO NO CORRIENTE</b>				<b>PATRIMONIO NETO</b>			
<b>INMOVILIZADO:</b>				<b>FONDOS PROPIOS:</b>			
Inmovilizado Intangible-	5	27.346	36.762	Dotación fundacional		1.480.594	1.992.844
Aplicaciones informáticas		27.346	36.762	Reservas-		616.483	616.483
Inmovilizado material-	6	4.721.238	4.915.392	Otras reservas		616.483	616.483
Terrenos y construcciones		3.756.341	3.890.250	Excedentes de ejercicios anteriores-		1.200.835	1.200.835
Instalaciones técnicas y otro inmovilizado material		984.897	1.085.102	Fondo de promoción		1.200.835	1.200.835
Inversiones financieras a largo plazo-	7	4.040	4.040	Excedente del ejercicio, Positivo (Negativo)		190.138	-
Otros activos financieros		4.040	4.040	Total Fondos Propios		3.488.050	3.210.162
<b>Total Activo No Corriente</b>		<b>4.752.624</b>	<b>4.956.154</b>	Subvenciones, donaciones y legados recibidos	13	1.313.062	1.373.649
				Total Patrimonio Neto	12	4.801.112	4.583.811
<b>ACTIVO CORRIENTE:</b>				<b>PASIVO NO CORRIENTE</b>			
Uxuarios y otros deudores de la actividad propia-				Deudas a largo plazo-			
Deudores comerciales y otras cuentas a cobrar-	9	370.672	316.617	Deudas con entidades de crédito	14	255.747	445.736
Personal		2.937.213	2.767.359	Total Pasivo No Corriente		255.747	445.736
Otros créditos con Administraciones Públicas	17	35.227	51.156				
Inversiones financieras a corto plazo-	7	2.130.000	1.705.000	<b>PASIVO CORRIENTE</b>			
Otros activos financieros		123.600	170.000	Provisiones a corto plazo	15	3.264.193	3.182.179
Periodificaciones a corto plazo	11	1.834.311	1.842.733	Deudas a corto plazo-		1.196.456	900.985
Efectivo y otros activos líquidos equivalentes-	8	594.311	302.793	Deudas con entidades de crédito		190.574	187.861
Tesorería		1.240.000	1.340.000	Otros pasivos financieros		1.005.882	713.134
Otros activos líquidos equivalentes		7.395.795	6.546.780	Beneficiarios-Acreedores	10	109.571	154.923
<b>Total Activo Corriente</b>		<b>12.148.420</b>	<b>11.502.934</b>	Acreedores comerciales y otras cuentas a pagar-		761.933	896.850
<b>TOTAL ACTIVO</b>				Acreedores varios		471.050	607.004
				Personal		101.204	101.372
				Otras deudas con las Administraciones Públicas	17	165.059	145.049
				Anticipos de clientes		24.620	3.425
				Periodificaciones a corto plazo	16	1.765.408	1.378.450
				Total Pasivo Corriente		7.091.561	6.473.387
				<b>TOTAL PATRIMONIO NETO Y PASIVO</b>		<b>12.148.420</b>	<b>11.502.934</b>

Las Notas 1 a 23 descritas en la Memoria adjunta forman parte integrante del balance de situación al 30 de septiembre de 2014

Vº Bº PRESIDENTE  
MANUEL BROSETA DUPRÉ

LA SECRETARIA EN FUNCIONES  
CARMEN ESCOLANO DEL REAL

**FUNDACIÓN UNIVERSIDAD-EMPRESA DE VALENCIA, FUNDACIÓN DE LA COMUNIDAD VALENCIANA**  
**CUENTAS DE RESULTADOS CORRESPONDIENTE**  
**A LOS EJERCICIOS ANUALES TERMINADOS EL 30 DE SEPTIEMBRE DE 2014 Y 2013**  
(Euros)

	Notas Memoria	Ejercicio 2014	Ejercicio 2013
<b>EXCEDENTE DEL EJERCICIO-</b>			
<b>Ingresos de la actividad propia-</b>	18	9.279.215	8.764.354
Cuentas de afiliados y usuarios		5.760.777	4.904.614
Ingresos de promociones, patrocinadores y colaboradores		1.232.783	930.894
Subvenciones imputadas al excedente del ejercicio		2.284.665	2.928.846
<b>Gastos por ayudas y otros-</b>	18	(2.032.123)	(1.862.599)
Ayudas monetarias		(2.027.402)	(1.859.469)
Gastos por colaboraciones y del Órgano de Gobierno	18 y 19.3	(4.721)	(3.131)
<b>Gastos de Personal-</b>	18	(2.089.074)	(2.084.193)
Sueldos, salarios y asimilados		(1.573.482)	(1.600.389)
Cargas sociales		(514.592)	(483.804)
<b>Otros gastos de la actividad-</b>		(4.879.251)	(4.777.772)
Servicios exteriores		(4.849.530)	(4.393.166)
Tributos		(121)	(100)
Pérdidas, deterioro y variación de provisiones por operaciones comerciales	9 y 15	(30.600)	(394.506)
Amortización del Inmovilizado	5 y 6	(225.354)	(229.810)
Subvenciones donaciones y legados de capital traspasados al excedente del ejercicio	12	60.587	60.587
<b>EXCEDENTE DE LA ACTIVIDAD</b>		<b>114.000</b>	<b>(129.441)</b>
<b>Ingresos financieros-</b>	18	61.724	138.932
De valores negociables y otros instrumentos financieros		61.724	138.932
De terceros		61.724	138.932
<b>Gastos financieros-</b>		(5.586)	(9.491)
Por deudas con terceros		(5.586)	(9.491)
<b>EXCEDENTE DE LAS OPERACIONES FINANCIERAS</b>		<b>76.138</b>	<b>129.441</b>
<b>EXCEDENTE ANTES DE IMPUESTOS</b>		<b>190.138</b>	<b>-</b>
<b>VARIACIONES DE PATRIMONIO NETO RECONOCIDA EN EL EXCEDENTE DEL EJERCICIO</b>		<b>190.138</b>	<b>-</b>
<b>RECLASIFICACIONES AL EXCEDENTE DEL EJERCICIO-</b>			
Subvenciones recibidas	12	(60.587)	(60.587)
<b>VARIACIONES DE PATRIMONIO NETO POR VARIACIONES AL EXCEDENTE DEL EJERCICIO</b>		<b>(60.587)</b>	<b>(60.587)</b>
<b>VARIACIONES DE PATRIMONIO NETO POR INGRESOS Y GASTOS IMPUTADOS DIRECTAMENTE AL PATRIMONIO NETO</b>		<b>(60.587)</b>	<b>(60.587)</b>
<b>VARIACIONES EN LA DOTACIÓN FUNDACIONAL</b>	12	87.750	78.750
<b>RESULTADO TOTAL, VARIACIÓN DEL PATRIMONIO NETO EN EL EJERCICIO</b>		<b>217.301</b>	<b>18.163</b>

Las Notas 1 a 23 descritas en la Memoria adjunta forman parte integrante de la cuenta de pérdidas y ganancias correspondiente al ejercicio anual terminado el 30 de septiembre de 2014

Vº Bº PRESIDENTE  
MANUEL BROSETA DUPRÉ

LA SECRETARIA EN FUNCIONES  
CARMEN ESCOLANO DEL REAL

85

# Fundación Universidad-Empresa de Valencia, Fundación de la Comunidad Valenciana

Memoria del ejercicio anual  
terminado el 30 de septiembre de 2014

## 1. Actividad de la Fundación

La Fundación Universidad - Empresa de Valencia, Fundación de la Comunidad Valenciana (en adelante, la Fundación) fue constituida el 13 de junio de 1989. Figura inscrita en el Registro de Fundaciones de la Comunidad Valenciana, por Resolución de fecha 14 de febrero de 1990 dictada por el Ilmo. Sr. Secretario General de la Consellería de Cultura, Educación y Ciencia, con el número 82-p/f-(V).

La Fundación tiene como principal actividad el fomento y desarrollo de todas aquellas vías que permitan el diálogo y la colaboración entre la Universidad de Valencia y las empresas con intereses en la Comunidad Valenciana. Sus principales instalaciones así como el domicilio social y fiscal se encuentran en Valencia, Plaza Virgen de la Paz, 3.

Los principales beneficiarios de su actividad son las personas naturales o jurídicas que se dediquen o quieran dedicarse a desarrollar su actuación dentro del ámbito de cualquiera de las actividades encuadradas en los fines de esta Fundación, antes enumerados y particularmente, si se trata de alumnos o profesores de la Universidad de Valencia (Estudi General de València), atendiendo a su expediente académico, a los trabajos, cursillos o diplomas que posean y, en general, a su curriculum personal.

El gobierno de la Fundación corresponde al Patronato, órgano supremo de gobierno y representación de la Fundación y al Consejo Ejecutivo, al que corresponde por delegación del Patronato, la gestión ordinaria de la Fundación.

Dadas las actividades a las que se dedica la Fundación, no tiene responsabilidades, gastos, activos, ni provisiones y contingencias de naturaleza medioambiental que pudieran ser significativos en relación con su patrimonio, su situación financiera y sus resultados. Por este motivo no se incluyen desgloses específicos en la presente memoria de las cuentas anuales respecto a información de cuestiones medioambientales.

## 2. Bases de presentación de las cuentas anuales

### *a) Imagen fiel*

Las cuentas anuales se han preparado a partir de los registros contables de la Fundación y presenta su información financiera conforme al Real Decreto 1491/2011, de 24 de octubre, por el que se aprueban las normas de adaptación del Plan General de Contabilidad a las Entidades Sin Fines Lucrativos y el modelo de plan de actuación de las entidades sin fines lucrativos, con objeto de mostrar la imagen fiel del patrimonio, de la situación financiera y de los resultados de la entidad. El Consejo Ejecutivo de la Fundación formula las cuentas anuales del ejercicio terminado el 30 de septiembre de 2014, presentando cifras comparativas con las del ejercicio anterior.

Asimismo, las Cuentas Anuales son sometidas a auditoría obligatoria en cumplimiento de la Ley 8/1998 de la Comunidad Valenciana, artículo 21 apartado 6.

Las cuentas anuales correspondientes al ejercicio 2014 son formuladas por el Consejo Ejecutivo del Patronato de la Fundación y están pendientes de aprobación por el Patronato. El Consejo Ejecutivo no espera que se produzcan cambios de significación en las mismas como consecuencia de dicha aprobación. Con fecha 19 de diciembre de 2013 el Patronato aprobó las cuentas anuales del ejercicio 2013.

La Fundación tiene un ejercicio económico anual que empieza el 1 de octubre y termina el 30 de septiembre.

  
Vº Bº PRESIDENTE  
MANUEL BROSETA DUPRÉ

  
LA SECRETARIA EN FUNCIONES  
CARMEN ESCOLANO DEL REAL



**b) Principios contables no obligatorios aplicados**

Los principios y criterios contables aplicados para la elaboración de estas cuentas anuales son los que se resumen en la Nota 4 de esta memoria. Todos los principios contables obligatorios con incidencia en el patrimonio, la situación financiera y los resultados se han aplicado en la elaboración de estas cuentas anuales.

**c) Responsabilidad de la información y estimaciones realizadas**

La información contenida en estas cuentas anuales es responsabilidad del Consejo Ejecutivo del Patronato de la Fundación. La preparación de las cuentas anuales exige el uso por parte de los miembros del Consejo Ejecutivo del Patronato de la Fundación de ciertas estimaciones y juicios en relación con el futuro que se evalúan continuamente y se basan en la experiencia histórica y otros factores, incluidas las expectativas de sucesos futuros que se creen razonables bajo las circunstancias actuales. Básicamente, estas estimaciones se refieren a la vida útil de los activos materiales y a las pérdidas por deterioro de determinados activos.

Si bien las estimaciones se han realizado sobre la mejor información disponible a la fecha de formulación de estas cuentas anuales, cualquier modificación en el futuro de dichas estimaciones se aplicaría de forma prospectiva a partir de dicho momento, reconociendo el efecto del cambio de estimación realizada en las correspondientes cuentas de pérdidas y ganancias.

**d) Aspectos derivados de la transición a las nuevas normas contables**

Las cuentas anuales de la Fundación al 30 de septiembre de 2013 fueron las primeras elaboradas de acuerdo a las normas establecidas en el Plan General de Contabilidad aprobado por el Real Decreto 1491/2011, de 24 de octubre, por el que se aprobaron las normas de adaptación del Plan General de Contabilidad y el modelo de plan de actuación de las entidades sin fines lucrativos.

**3. Excedente del ejercicio**

La propuesta de distribución del excedente del ejercicio 2014 que el Consejo Ejecutivo presentará al Patronato de la Fundación es la siguiente:

	Euros
<b>Base de reparto</b>	
Excedente del ejercicio	190.138
<b>Distribución</b>	
Reservas	190.138

**4. Normas de registro y valoración**

Las principales normas de valoración utilizadas en la elaboración de las cuentas anuales de acuerdo con las establecidas en las disposiciones legales vigentes han sido las siguientes:

**a) Inmovilizado intangible**

En términos generales el inmovilizado intangible se reconoce inicialmente por su coste de adquisición y, posteriormente, se valora a su coste, minorado por la correspondiente amortización acumulada calculada en función de su vida útil estimada y de las pérdidas por deterioro que, en su caso, haya experimentado.

La Fundación reconoce contablemente cualquier pérdida que haya podido producirse en el valor registrado de estos activos con origen en su deterioro, utilizándose como contrapartida el epígrafe "Pérdidas netas por deterioro" de la cuenta de resultados. Los criterios para el reconocimiento de las pérdidas por deterioro de estos activos y, en su caso, de las recuperaciones de las pérdidas por deterioro registradas en ejercicios anteriores son similares a los aplicados para los activos materiales y se explican en la nota 4 c) de la memoria. En este ejercicio no se han reconocido "Pérdidas netas por deterioro" derivadas de estos activos intangibles.

Aplicaciones informáticas: Recoge el software tanto desarrollado internamente como adquirido a terceros por la Fundación como instrumento para la gestión y administración de sus actividades, el cual se encuentra contabilizado a su coste de producción o precio de adquisición. Se amortizan linealmente en un plazo máximo de cinco años.

Los gastos relacionados con el mantenimiento de las aplicaciones informáticas se reconocen como gasto del ejercicio en que se incurren.

**b) Inmovilizaciones materiales**

El Inmovilizado material se valora a su coste de adquisición o coste de producción, menos la correspondiente amortización acumulada y las pérdidas por deterioro que hayan experimentado conforme al criterio que se detalla en la nota 4 c).

Los gastos financieros directamente atribuibles a la adquisición o construcción de elementos del inmovilizado que necesiten un período de tiempo superior a un año para estar en condiciones de uso se incorporan a su coste hasta el momento en que se encuentran en condiciones de funcionamiento. Durante el ejercicio no se han activado importes por este concepto.

Los costes de renovación, ampliación o mejora de los bienes de inmovilizado material son incorporados al activo como mayor valor del bien siempre y cuando supongan un aumento de su capacidad, productividad o alargamiento de su vida útil. Los gastos de conservación y mantenimiento incurridos durante el ejercicio se cargan a la cuenta de resultados.

La Fundación amortiza su inmovilizado material siguiendo el método lineal distribuyendo el coste de los activos entre los años de vida útil estimada, según el siguiente detalle:

Descripción	Años de Vida Útil
Construcciones	50
Instalaciones técnicas y maquinaria	10-20
Otras Instalaciones y mobiliario	10-12,5
Equipos informáticos	4

Cuando el valor contable de un activo es superior a su importe recuperable estimado, su valor se reduce hasta su importe recuperable. El Consejo Ejecutivo de la Fundación considera que el valor contable de los activos no supera el valor recuperable de los mismos, calculando éste en base a lo explicado en la nota 4 c) siguiente.

Las pérdidas y ganancias por la venta de inmovilizado material se calculan comparando los Ingresos obtenidos por la venta con el valor contable y se registran en la cuenta de resultados.

**c) Deterioro de valor de Inmovilizado material e Intangible**

Los activos que tienen una vida útil indefinida, no están sujetos a amortización y se someten anualmente a pruebas de pérdidas por deterioro del valor.

Los activos sujetos a amortización se someten a pruebas de pérdidas por deterioro siempre que algún suceso o cambio en las circunstancias indique que el valor contable puede no ser recuperable.

Se reconoce una pérdida por deterioro por el exceso del valor contable del activo sobre su importe recuperable, entendido éste como el valor razonable del activo menos los costes de venta o el valor en uso, el mayor de los dos. A efectos de evaluar las pérdidas por deterioro del valor, los activos se agrupan al nivel más bajo para el que hay flujos de efectivo identificables por separado (unidades generadoras de efectivo).

Los activos no financieros, distintos del fondo de comercio, que hubieran sufrido una pérdida por deterioro se someten a revisiones a cada fecha de balance por si se hubieran producido reversiones en dicha pérdida.

**d) Instrumentos financieros**

Activos financieros.- Se reconocen en el balance de situación cuando se lleva a cabo su adquisición y se registran inicialmente a su valor razonable, incluyendo en general los costes de la operación.

Los activos financieros mantenidos por la Fundación se clasifican como:

- *Préstamos y cuentas a cobrar:* Corresponden a créditos originados por la Fundación a cambio de suministrar efectivo, bienes o servicios y cuyos cobros son de cuantía determinada o determinable y que no se negocian en un mercado activo. Posteriormente se valoran a su "coste amortizado" reconociendo en la cuenta de resultados los intereses devengados en función de su tipo de interés efectivo. No obstante lo anterior, los créditos por operaciones comerciales con vencimiento no superior a un año se valoran, tanto en el momento de reconocimiento inicial como posteriormente, por su valor nominal siempre que el efecto de no actualizar los flujos no sea significativo.

Al cierre del ejercicio, se efectúan las correcciones valorativas necesarias por deterioro de valor si existe evidencia objetiva de que no se cobrarán todos los importes que se adeudan. El importe de la pérdida por deterioro del valor es la diferencia entre el valor en libros del activo y el valor actual de los flujos de efectivo futuros estimados, descontados al tipo de interés efectivo en el momento del reconocimiento inicial. Las correcciones de valor, así como en su caso su reversión, se reconocen en la cuenta de resultados y ganancias.

En particular, y respecto a las correcciones valorativas relativas a los usuarios y otros deudores de la actividad propia el criterio utilizado por la Fundación para calcular las correspondientes correcciones valorativas es, realizar una clasificación del nivel crediticio de sus clientes y de la recuperabilidad de los saldos pendientes de cobro, deteriorando el importe que la Dirección estima no recuperable.

- *Inversiones mantenidas hasta el vencimiento:* activos cuyos cobros son de cuantía fija o determinable y cuyo vencimiento está fijado y sobre los cuales la Fundación manifiesta su intención de mantenerlos hasta su vencimiento. Estas inversiones se valoran posteriormente a su coste amortizado y los intereses devengados en el periodo, se calculan aplicando el método del tipo de interés efectivo.

- *Fianzas y depósitos:* se registran por el importe efectivamente entregado para la constitución de los mismos que no difieren significativamente de su valor razonable dado que el efecto de no actualizar los flujos de efectivo, teniendo en cuenta el periodo de vigencia, no es significativo.

La Fundación da de baja los activos financieros cuando expiran o se han cedido los derechos sobre los flujos de efectivo del correspondiente activo financiero y se han transferido sustancialmente los riesgos y beneficios inherentes a su propiedad.

Pasivo financiero.- Son aquellos débitos y partidas a pagar que tiene la Fundación y que se han originado en la compra de bienes y servicios por operaciones de tráfico de la misma, o también aquellos que sin tener un origen comercial, no pueden ser considerados como instrumentos financieros derivados.

Estas deudas se reconocen inicialmente a su valor razonable ajustado por los costes de transacción directamente imputables, registrándose posteriormente por su coste amortizado según el método del tipo de interés efectivo.

Los débitos por operaciones comerciales con vencimiento no superior a un año y que no tienen un tipo de interés contractual se valoran, tanto en el momento inicial como posteriormente, por su valor nominal cuando el efecto de no actualizar los flujos de efectivo no es significativo.

La Fundación da de baja los pasivos financieros cuando se extinguen las obligaciones que los han generado.

**e) Subvenciones, donaciones y legados**

Las subvenciones, donaciones y legados no reintegrables se contabilizan, con carácter general, directamente en el patrimonio neto de la entidad para su posterior reclasificación al excedente del ejercicio como ingresos, sobre una base sistemática y racional de forma correlacionada con los gastos derivados de la subvención, donación o legado.

Las subvenciones, donaciones y legados que tengan carácter de reintegrables se registran como pasivos hasta que adquieran la condición de no reintegrables. A estos efectos, se considerarán no reintegrables cuando exista un acuerdo individualizado de concesión de la subvención, donación o legado a favor de la entidad, se hayan cumplido las condiciones establecidas para su concesión y no existan dudas razonables sobre su recepción.

Las subvenciones, donaciones y legados de carácter monetario se valoran por el valor razonable del importe concedido y las de carácter no monetario o en especie se valoran por el valor razonable del bien o servicio recibido, siempre que el valor razonable del citado bien o servicio pueda determinarse de manera fiable, referidos ambos valores al momento de su reconocimiento.

La imputación al excedente del ejercicio de las subvenciones, donaciones y legados que tengan el carácter de no reintegrables se efectúa atendiendo a su finalidad. A estos efectos se distingue entre:

- a) Cuando se obtengan para financiar gastos específicos: se imputan como ingresos en el mismo ejercicio en el que se devenguen los gastos que estén financiando.
- b) Cuando se obtengan para adquirir activos del inmovilizado intangible o material se imputan como ingresos del ejercicio en proporción a la dotación a la amortización efectuada en el periodo para los citados elementos o, en su caso, cuando se produzca su enajenación, corrección valorativa por deterioro o baja en balance.

Las depreciaciones de todo tipo que puedan afectar a los elementos patrimoniales a que se ha hecho referencia, producen la imputación a la cuenta de resultados de la subvención, donación o legado correspondiente en proporción a las mismas, considerándose en todo caso que las citadas depreciaciones tienen naturaleza irreversible en la parte en que estos elementos hayan sido obtenidos gratuitamente.

Se considerarán en todo caso de naturaleza irreversible las correcciones valorativas por deterioro de los elementos en la parte en que éstos hayan sido financiados gratuitamente.

**f) Provisiones y pasivos contingentes**

Las provisiones por reestructuración y litigios se reconocen cuando la Fundación tiene una obligación presente, ya sea legal, contractual o implícita como resultado de sucesos pasados y es probable que vaya a ser necesaria una salida de recursos para liquidar la obligación y el importe se puede estimar de forma fiable.

Las provisiones se valoran por el valor actual de la mejor estimación posible del importe necesario para cancelar a un tercero la obligación en base a la información disponible y sus consecuencias, registrándose los ajustes que surjan por la actualización de la provisión como un gasto financiero conforme se va devengando.

La compensación a recibir de un tercero en el momento de liquidar la obligación se reconoce como un activo siempre que no existan dudas de que dicho reembolso va a ser percibido. En el caso que exista un vínculo contractual por el que se haya exteriorizado parte del riesgo, y en virtud del cual la Fundación no está obligada a responder, esta compensación se tendrá en cuenta para estimar el importe por el que, en su caso, figurará la correspondiente provisión.

Por su parte, se consideran pasivos contingentes aquellas posibles obligaciones surgidas como consecuencia de sucesos pasados, cuya materialización está condicionada a que ocurra o no uno o más eventos futuros independientes de la voluntad de la Fundación. Dichos pasivos contingentes no son objeto de registro contable presentándose detalle de los mismos en la memoria.

  
Vº Bº PRESIDENTE  
MANUEL BROSETA DUPRÉ

  
5  
LA SECRETARIA EN FUNCIONES  
CARMEN ESCOLANO DEL REAL 90

**g) Clasificación de saldos entre corriente y no corriente**

En el balance de situación adjunto, los saldos se clasifican en no corrientes y corrientes. Los corrientes comprenden aquellos saldos que la Fundación espera vender, consumir, desembolsar o realizar en el transcurso del ciclo normal de explotación, que es de doce meses, considerándose no corrientes aquellos otros que no correspondan con esta clasificación.

**h) Impuesto sobre sociedades**

Según el artículo 9º del Real Decreto Legislativo 4/2004, de 5 de marzo, por el que se aprueba el Texto refundido de la Ley del Impuesto sobre Sociedades y según la Ley 49/2002, de 23 de diciembre, de Régimen fiscal de las entidades sin fines lucrativos y de los incentivos fiscales al Mecenazgo, la Fundación está exenta de dicho impuesto en lo que se refiere a los rendimientos de sus actividades ordinarias, incluidos los rendimientos procedentes del patrimonio inmobiliario y mobiliario.

El gasto por impuesto sobre beneficios del ejercicio es el importe que comprende tanto el gasto por impuesto corriente como por impuesto diferido.

Los activos y pasivos por impuestos diferidos incluyen las diferencias temporarias que se identifican como aquellos importes que se prevén pagaderos o recuperables por las diferencias entre los importes en libros de los activos y pasivos y su valor fiscal, así como las bases imponibles negativas pendientes de compensación y los créditos por deducciones fiscales no aplicadas fiscalmente. Dichos importes se registran aplicando a la diferencia temporaria o crédito que corresponda el tipo de gravamen al que se espera recuperarlos o liquidarlos.

Por su parte, los activos por impuestos diferidos, identificados con diferencias temporarias sólo se reconocen en el caso de que se considere probable que la Fundación vaya a tener en el futuro suficientes ganancias fiscales contra las que poder hacerlos efectivos.

A la fecha de cierre, se revisan los impuestos diferidos registrados (tanto activos como pasivos) con objeto de comprobar que se mantienen vigentes, efectuándose las oportunas correcciones a los mismos de acuerdo con los resultados de los análisis realizados.

**i) Ingresos y gastos**

Los ingresos y gastos se imputan en función del criterio de devengo, es decir, cuando se produce la corriente real de bienes y servicios que los mismos representan, con independencia del momento en que se produzca la corriente monetaria o financiera derivada de ellos. Dichos ingresos se valoran por el valor razonable de la contraprestación recibida, deducidos descuentos e impuestos.

El reconocimiento de los ingresos por prestación de servicios, se reconocen considerando el grado de realización de la prestación a la fecha de balance, siempre y cuando el resultado de la transacción pueda ser estimado con fiabilidad.

Los intereses recibidos de activos financieros se reconocen utilizando el método del tipo de interés efectivo. En cualquier caso, los intereses de activos financieros devengados con posterioridad al momento de la adquisición se reconocen como ingresos en la cuenta de resultados y ganancias.

**j) Inmovilizado adquirido para la realización de proyectos gestionados por la Fundación**

Los directores (profesores de la Universidad de Valencia) de los distintos proyectos gestionados por la Fundación adquieren inmovilizado con cargo a los mismos para la realización de sus actividades, cuya titularidad es ostentada por la Universidad de Valencia en virtud del convenio de colaboración suscrito por ambos organismos. La Fundación registra el coste total de adquisición de dichos bienes como gasto de explotación del ejercicio.

  
Vº Bº PRESIDENTE  
MANUEL BROSETA DUPRÉ

6  
91  
  
LA SECRETARIA EN FUNCIONES  
CARMEN ESCOLANO DEL REAL

**k) Gestión del riesgo financiero**

Las actividades de la Fundación están expuestas a diversos riesgos financieros: riesgo de mercado (que incluye riesgo de tipo de cambio, riesgo del tipo de interés y riesgo de precios), riesgo de crédito y riesgo de liquidez.

*Riesgo de mercado*

La Fundación no realiza operaciones en el mercado internacional por lo que no existe un riesgo de carácter significativo de tipo de cambio, asimismo, la actividad que realiza la Fundación no presenta una exposición significativa a variaciones en precios. Finalmente, el ratio de endeudamiento de la Entidad no es elevado y corresponde principalmente a la financiación de las obras de la construcción del edificio de la sede de la Fundación y la financiación de proveedores y acreedores que surgen de las propias operaciones comerciales por lo que este tipo de riesgo no se considera significativo para los estados financieros tomados en su conjunto.

*Riesgo de crédito*

La Fundación no tiene riesgo de crédito significativo ya que sus clientes y las instituciones en las que se producen las colocaciones de tesorería son entidades de elevada solvencia. Los principales activos financieros de la Fundación son saldos de caja y efectivo, imposiciones a corto plazo, usuarios y otros deudores de la actividad y cuentas a cobrar con las Administraciones Públicas.

El riesgo de crédito de la Fundación se encontraría centrado en las deudas de usuarios y otros deudores de la actividad propia y en otros créditos con las Administraciones Públicas que se reflejan en el balance de situación netos de deterioros para insolvencias. Aunque a 30 de septiembre de 2014, existe una cierta concentración de riesgo de crédito en un número reducido de clientes estos son considerados de alta solvencia no habiéndose identificado problemas de cobro en base a su experiencia histórica.

*Riesgo de liquidez*

La Fundación realiza un seguimiento de sus necesidades de liquidez en función de previsiones de flujos de efectivo esperados. A efectos del cálculo del fondo de maniobra hay que tener en cuenta el registro de una provisión de explotación (Nota 15) derivada de los ingresos que no se han reinvertido en gastos de explotación. Asimismo, la Fundación contabiliza como ingresos anticipados el importe de los ingresos que se han cobrado de manera anticipada al ejercicio que se corresponde (Nota 16). Estas cuentas de pasivo no presentan una exigibilidad a corto plazo no presentando la Fundación indicios de riesgos de liquidez a corto plazo.

**5. Inmovilizado intangible**

El detalle y movimiento de las cuentas que componen este epígrafe del balance de situación ha sido el siguiente:

30 de septiembre de 2014-

	Euros		
	30/09/2013	Adiciones (Dotaciones)	30/09/2014
<b>Coste:</b>			
Aplicaciones informáticas	553.993	3.517	557.510
	553.993	3.517	557.510
<b>Amortización acumulada:</b>			
Aplicaciones informáticas	(517.231)	(12.933)	(530.164)
	(517.231)	(12.933)	(530.164)
<b>Neto</b>	<b>36.762</b>		<b>27.346</b>

  
Vº Bº PRESIDENTE  
MANUEL BROSETA DUPRÉ

  
LA SECRETARIA EN FUNCIONES  
CARMEN ESCOLANO DEL REAL

30 de septiembre de 2013-

	Euros		
	30/09/2012	Adiciones (Dotaciones)	30/09/2013
<b>Coste:</b>			
Aplicaciones informáticas	553.274	719	553.993
	<b>553.274</b>	<b>719</b>	<b>553.993</b>
<b>Amortización acumulada:</b>			
Aplicaciones informáticas	(502.317)	(14.914)	(517.231)
	<b>(502.317)</b>	<b>(14.914)</b>	<b>(517.231)</b>
<b>Neto</b>	<b>50.957</b>		<b>36.762</b>

#### Bienes totalmente amortizados

Al 30 de septiembre de 2014, la Sociedad tiene elementos de inmovilizado intangible totalmente amortizados en uso, cuyo coste asciende a 494.972 euros (489.299 euros en 2013).

	30/09/2014	30/09/2013
Aplicaciones Informáticas	494.972	489.299
	<b>494.972</b>	<b>489.299</b>

#### 6. Inmovilizado material

El movimiento habido en las diferentes cuentas del Inmovilizado material y de sus correspondientes amortizaciones acumuladas ha sido el siguiente:

30 de septiembre de 2014-

	Euros			
	30/09/2013	Adiciones (dotaciones)	Traspasos	30/09/2014
<b>Coste:</b>				
Terrenos y construcciones	4.658.799	-	-	4.658.799
Instalaciones técnicas y maquinaria	1.992.836	-	-	1.992.836
Otras instalaciones, utillaje y mobiliario	1.111.123	1.725	(12.253)	1.100.595
Otro inmovilizado	424.096	16.562	12.253	452.931
	<b>8.186.854</b>	<b>18.307</b>	<b>-</b>	<b>8.205.161</b>
<b>Amortización acumulada:</b>				
Construcciones	(828.549)	(73.909)	-	(902.458)
Instalaciones técnicas y maquinaria	(1.084.561)	(97.502)	(5.430)	(1.187.493)
Otras instalaciones, utillaje y mobiliario	(954.061)	(23.181)	6.443	(970.799)
Otro inmovilizado	(404.331)	(17.829)	(1.013)	(423.173)
	<b>(3.271.502)</b>	<b>(212.421)</b>	<b>-</b>	<b>(3.483.923)</b>
<b>Neto</b>	<b>4.915.352</b>			<b>4.721.238</b>

Vº Bº PRESIDENTE  
MANUEL BROSETA DUPRÉ

LA SECRETARÍA EN FUNCIONES  
CARMEN ESCOLANO DEL REAL

30 de septiembre de 2013-

	Euros		
	30/09/2012	Adiciones (dotaciones)	30/09/2013
<b>Coste:</b>			
Terrenos y construcciones	4.653.835	4.964	4.658.799
Instalaciones técnicas y maquinaria	1.992.836	-	1.992.836
Otras instalaciones, utillaje y mobiliario	1.099.920	11.203	1.111.123
Otro inmovilizado	415.888	8.208	424.096
	<b>8.162.479</b>	<b>24.375</b>	<b>8.186.854</b>
<b>Amortización acumulada:</b>			
Construcciones	(754.640)	(73.909)	(828.549)
Instalaciones técnicas y maquinaria	(988.541)	(96.020)	(1.084.561)
Otras instalaciones, utillaje y mobiliario	(925.064)	(28.997)	(954.061)
Otro inmovilizado	(388.353)	(15.978)	(404.331)
	<b>(3.056.598)</b>	<b>(214.904)</b>	<b>(3.271.502)</b>
<b>Neto</b>	<b>5.105.881</b>		<b>4.915.352</b>

El saldo de terrenos y construcciones incluye el coste de construcción del edificio en el que se realizan las actividades de la Fundación por importe de 3.436.528 euros.

Este inmueble se encuentra afecto en garantía de un préstamo hipotecario cuyo importe pendiente de vencimiento al 30 de septiembre de 2014 asciende a 446.321 euros (633.587 euros en 2013), estando registrado en el epígrafe "Deudas con entidades de crédito" del balance de situación adjunto (nota 14).

Al 30 de septiembre de 2014, la Fundación tiene elementos de inmovilizado material totalmente amortizados y en uso por valor de 1.249.704 euros (1.171.700 euros en 2013), cuyo desglose es como sigue:

	30/09/2014	30/09/2013
Instalaciones técnicas	10.731	10.281
Otras instalaciones	11.497	11.497
Mobiliario y enseres	810.902	810.733
Equipos informáticos	416.574	339.189
	<b>1.249.704</b>	<b>1.171.700</b>

La política de la Sociedad es formalizar pólizas de seguro para cubrir los posibles riesgos a que están sujetos los diversos elementos de sus inmovilizaciones cubriendo suficientemente los valores contables netos de los activos asegurados.

## 7. Inversiones financieras a largo plazo y corto plazo

### **Inversiones financieras a largo plazo**

El movimiento habido en las diferentes cuentas que componen este capítulo del Balance de Situación adjunto ha sido el siguiente:

30 de septiembre de 2014-

	Euros		
	30/09/2013	Adiciones	30/09/2014
Otros activos financieros	4.040	-	4.040
<b>Total Inversiones financieras</b>	<b>4.040</b>	<b>-</b>	<b>4.040</b>

Vº Bº PRESIDENTE  
MANUEL BROSETA DUPRÉ

9  
LA SECRETARIA EN FUNCIONES  
CARMEN ESCOLANO DEL REAL



30 de septiembre de 2013-

	Euros		
	30/09/2012	Adiciones	30/09/2013
Otros activos financieros	4.040	-	4.040
<b>Total inversiones financieras</b>	<b>4.040</b>	<b>-</b>	<b>4.040</b>

#### Inversiones financieras a corto plazo

La finalidad de las inversiones es rentabilizar los excedentes de tesorería que se producen en el desarrollo de la actividad propia de la Fundación.

Las inversiones financieras a corto plazo realizadas por la Fundación durante el ejercicio cumplen con el acuerdo de su Patronato 9/2005 de 29 de septiembre por el que se aprueba el código de conducta de la Fundación para la realización de inversiones temporales y con la resolución del Banco de España, por la que se hace público el acuerdo del Consejo de Gobierno de 19 de diciembre de 2003 en relación al código de conducta de las entidades sin ánimo de lucro para la realización de Inversiones financieras temporales, y con el Acuerdo de 20 de noviembre de 2003, del Consejo de la Comisión Nacional del Mercado de Valores, por el que se aprueba el código de conducta de las entidades sin ánimo de lucro para la realización de inversiones financieras temporales.

El movimiento habido durante los ejercicios 2014 y 2013 en el epígrafe "Inversiones financieras a corto plazo" es el siguiente:

30 de septiembre de 2014-

	Euros			
	30/09/2013	Adiciones	Retiros	30/09/2014
Otros activos financieros	1.705.000	6.860.000	(6.435.000)	2.130.000
<b>Total Inversiones financieras</b>	<b>1.705.000</b>	<b>6.860.000</b>	<b>(6.435.000)</b>	<b>2.130.000</b>

30 de septiembre de 2013-

	Euros			
	30/09/2012	Adiciones	Retiros	30/09/2013
Valores representativos de deuda	305.174	324.646	(629.620)	-
Otros activos financieros	1.000.000	5.352.932	(4.647.932)	1.705.000
<b>Total Inversiones financieras</b>	<b>1.305.174</b>	<b>5.677.578</b>	<b>(5.277.752)</b>	<b>1.705.000</b>

Otros activos financieros- El saldo del epígrafe se corresponde a imposiciones a plazo fijo en distintas entidades financieras. El tipo de Interés medio anual percibido por las imposiciones a corto plazo durante el ejercicio 2014 ha ascendido al 2,2% aproximadamente (2,7% en 2013).

#### 8. Efectivo y otros activos líquidos, equivalentes

El epígrafe "Efectivo y otros activos líquidos equivalentes" incluye la tesorería de la Fundación al 30 de septiembre de 2014 y las imposiciones a plazo fijo con un vencimiento no superior a tres meses desde la fecha de adquisición. El importe en libros de estos activos se aproxima a su valor razonable.

  
 Vº Bº PRESIDENTE  
 MANUEL BROSETA DUPRÉ

  
 10  
 LA SECRETARIA EN FUNCIONES  
 CARMEN ESCOLANO DEL REAL  
 95

## 9. Usuarios y otros deudores de la actividad propia

El detalle de este epígrafe del balance de situación al 30 de septiembre de 2014 y 2013 es como sigue:

	Euros	
	30/09/2014	30/09/2013
Usuarios, deudores	370.591	316.536
Deudores Dudoso Cobro	354.433	405.847
Deterioro de valor de créditos por operaciones comerciales	(354.352)	(405.766)
	<b>370.672</b>	<b>316.617</b>

El movimiento de las correcciones valorativas por deterioro en el epígrafe "Usuarios y otros deudores de la actividad propia" del balance de situación adjunto ha sido el siguiente:

30 de septiembre de 2014-

Deterioro de clientes	Euros			
	Saldo inicial	Adiciones	Reversiones	Saldo final
	(405.766)	(49.028)	100.442	(354.352)

30 de septiembre de 2013-

Deterioro de clientes	Euros			
	Saldo inicial	Adiciones	Reversiones	Saldo final
	(351.462)	(84.776)	30.472	(405.766)

## 10. Beneficiarios-Acreedores

El movimiento del epígrafe del balance de situación durante los ejercicios 2014 y 2013 es como sigue:

30 de septiembre de 2014-

	Euros			
	30/09/2013	adiciones	retiros	30/09/2014
Beneficiarios-Acreedores	154.923	2.027.402	(2.078.754)	103.571
<b>Total Beneficiarios-Acreedores</b>	<b>154.923</b>	<b>2.027.402</b>	<b>(2.078.754)</b>	<b>103.571</b>

30 de septiembre de 2013-

	Euros			
	30/09/2012	adtciones	retiros	30/09/2013
Beneficiarios-Acreedores	93.459	1.859.468	(1.798.004)	154.923
<b>Total Beneficiarios-Acreedores</b>	<b>93.459</b>	<b>1.859.468</b>	<b>(1.798.004)</b>	<b>154.923</b>

## 11. Periodificaciones a corto plazo

El saldo del epígrafe "Periodificaciones a corto plazo" del activo del balance de situación a 30 de septiembre de 2014 y 2013 adjunto recoge fundamentalmente los costes publicitarios incurridos en la divulgación de los cursos, imputándose a resultados a medida en que se devengan los ingresos de dichos cursos.

## 12. Patrimonio Neto

Los movimientos habidos en las cuentas incluidas en Patrimonio Neto en los ejercicios 2014 y 2013 han sido los siguientes:

	Euros					TOTAL
	Dotación fundacional	Otras Reservas	Fondo de Promoción	Excedente positivo del ejercicio	Subvenciones, donaciones y legados recibidos (Nota 13)	
<b>SALDO INICIAL DEL EJERCICIO 2013</b>	<b>1.314.094</b>	<b>296.809</b>	<b>1.200.835</b>	<b>319.674</b>	<b>1.434.236</b>	<b>4.565.048</b>
Excedente del ejercicio	-	-	-	-	-	-
Distribución resultado 2012	-	319.674	-	(319.674)	-	78.750
Aportaciones Dotación Fundacional	78.750	-	-	-	-	-
Subvenciones, donaciones y legados de capital tras pasados al excedente del ejercicio	-	-	-	-	(60.587)	(60.587)
<b>SALDO FINAL DEL EJERCICIO 2013</b>	<b>1.392.844</b>	<b>616.483</b>	<b>1.200.835</b>	<b>-</b>	<b>1.373.649</b>	<b>4.583.811</b>
Excedente del ejercicio	-	-	-	190.138	-	190.138
Aportaciones Dotación Fundacional	87.750	-	-	-	-	87.750
Subvenciones, donaciones y legados de capital tras pasados al excedente del ejercicio	-	-	-	-	(60.587)	(60.587)
<b>SALDO FINAL DEL EJERCICIO 2014</b>	<b>1.480.594</b>	<b>616.483</b>	<b>1.200.835</b>	<b>190.138</b>	<b>1.313.062</b>	<b>4.801.112</b>

### Dotación Fundacional

La dotación fundacional está compuesta por las aportaciones de los Patronos de la Fundación. Durante los ejercicios 2014 y 2013 se han producido aportaciones de patronos según el siguiente detalle:

30 de septiembre de 2014-

Concepto	Fecha de Aportación	Aportación	Desembolsado
Pavasal Empresa Constructora, S.A.	22/07/2014	4.500	4.500
Electronic Traffic, S.A.	30/10/2013	2.250	2.250
Fundación Bancaja	30/10/2013 y 9/07/2014	9.000	9.000
Mercadona, S.A.	14/04/2014	4.500	4.500
G.H. Electrotermia S.A.	14/04/2014	4.500	4.500
Consum, S.Coop.	14/04/2014	4.500	4.500
Empresa Mixta Valenciana de Aguas	14/04/2014	4.500	4.500
La Caixa	14/04/2014	4.500	4.500
R.N.B., S.L.	14/04/2014	4.500	4.500
Fundación Iberdrola	22/07/2014	4.500	4.500
Productos Dulcesol, S.L.	30/09/2014	4.500	4.500
Cámara de Comercio de Valencia	14/04/2014	4.500	4.500
Ubesol, S.L.	22/07/2014	4.500	4.500
Banco Sabadell, S.A.	9/12/2013 y 14/04/2014	9.000	9.000
Verdífreshs, S.L.	14/04/2014	9.000	9.000
Maicerías Españolas, S.A.	9/12/2013 y 14/04/2014	9.000	9.000
		<b>87.750</b>	<b>87.750</b>

  
Vº Bº PRESIDENTE  
MANUEL BROSETA DUPRÉ

12  
  
LA SECRETARIA EN FUNCIONES  
CARMEN ESCOLANO DEL REAL

30 de septiembre de 2013-

Concepto	Fecha de Aportación	Aportación	Desembolsado
G.H. Electrotermia S.A.	15/04/2013	4.500	4.500
Cámara de Comercio de Valencia	22/03/2013	4.500	4.500
Pavasal Empresa Constructora, S.A.	04/03/2013	4.500	4.500
Electronic Traffic, S.A.	04/04/2013	2.250	2.250
Mercadona, S.A.	30/04/2013	4.500	4.500
Banco de Valencia, S.A.	15/02/2013	4.500	4.500
Mutua V.Levante M.A.T.E.P.S.S.	26/02/2013	4.500	4.500
Fundación Bancaja	18/12/2013	4.500	4.500
Compañía Levantina de Bebidas Gaseosas	27/02/2013	4.500	4.500
Consum, S.Coop.	20/03/2013	4.500	4.500
Empresa Mixta Valenciana de Aguas	26/02/2013	4.500	4.500
Vossloh España, S.A.	26/02/2013	4.500	4.500
La Caixa	02/03/2013	4.500	4.500
R.N.B., S.L.	20/03/2013	4.500	4.500
Fundación Iberdrola	31/12/2012	9.000	9.000
Productos Dulcesol, S.L.	01/03/2013	4.500	4.500
Ubesol, S.L.	29/08/2013	4.500	4.500
		<b>78.750</b>	<b>78.750</b>

#### Fondo de promoción

El Fondo de promoción que comprende excedentes positivos de ejercicios anteriores fue creado por el acuerdo 7/91 de 3 de junio de 1991 del Patronato de la Fundación. Según dicho acuerdo, la disponibilidad de este fondo es competencia del Consejo Ejecutivo de la Fundación quien informará al Patronato sobre su aplicación. A este respecto, la última aplicación se realizó en el ejercicio 2001.

#### Otras reservas

Corresponden a reservas voluntarias y son de libre disposición.

#### 13. Subvenciones, donaciones y legados

La composición del saldo al 30 de septiembre de 2014 y 2013 por entidad concesionaria es la siguiente:

Organismo	Euros				
	Importe concedido	Saldo a 30/09/2014	Saldo a 30/09/2013	Finalidad	Fecha de concesión
FEDER	1.201.257	557.638	583.333	Construcción edificio nueva sede	20/10/1994
Generalitat Valenciana-Plan RIVA	884.611	756.424	790.316	Construcción edificio nueva sede	Varias
<b>Total</b>	<b>2.085.868</b>	<b>1.313.062</b>	<b>1.373.649</b>		

Todas las subvenciones de capital se encuentran vinculadas a la actividad propia de la Fundación.

A 30 de septiembre de 2014 y 2013, no existe ningún incumplimiento de las condiciones asociadas a las subvenciones recibidas.

Vº Bº PRESIDENTE  
MANUEL BROSETA DUPRÉ

LA SECRETARIA EN FUNCIONES  
CARMEN ESCOLANO DEL REAL

#### 14. Deudas con entidades de crédito

La composición de la deuda con entidades de crédito al 30 de septiembre de 2014 y 2013, es la siguiente:

	Euros					
	30/09/2014			30/09/2013		
	Total	Vencimiento a largo plazo	Vencimiento a corto plazo	Total	Vencimiento a largo plazo	Vencimiento a corto plazo
Préstamos	446.321	255.747	190.574	633.587	445.736	187.851
	<b>446.321</b>	<b>255.747</b>	<b>190.574</b>	<b>633.587</b>	<b>445.736</b>	<b>187.851</b>

El importe registrado bajo este epígrafe corresponde a un préstamo hipotecario concedido por Caja Madrid (en la actualidad Bankia) para la financiación de las obras de construcción del edificio de la sede de la Fundación, constituyendo este inmueble la garantía hipotecaria del préstamo (Nota 6).

El tipo de interés anual del préstamo durante el ejercicio 2014 ha oscilado entre el 1% y el 1,04% (entre 1% y el 1,71% en 2013).

El vencimiento de la deuda con entidades de crédito a largo plazo presenta el siguiente calendario de vencimientos:

Vencimientos	Euros	
	30/09/2014	30/09/2013
2015	-	189.638
2016	191.503	192.003
2017	64.244	64.095
	<b>255.747</b>	<b>445.736</b>

#### 15. Provisiones a corto plazo

El saldo de la cuenta provisiones a corto plazo incluye en su totalidad la provisión para operaciones de la actividad y corresponde a la diferencia entre el ingreso devengado de la totalidad de actividades realizadas en los cursos y otros proyectos, y el gasto devengado en su desarrollo. La provisión a 30 de septiembre de 2014 y 2013 representa el importe de los gastos pendientes de incurrir hasta el devengo total de dichos ingresos al 30 de septiembre de 2014 y 2013. El movimiento durante los ejercicios 2014 y 2013 ha sido el siguiente:

30 de septiembre de 2014-

	Euros		
	30/09/2013	Dotaciones	30/09/2014
Provisión de la actividad	3.182.179	82.014	3.264.193
	<b>3.182.179</b>	<b>82.014</b>	<b>3.264.193</b>

30 de septiembre de 2013-

	Euros		
	30/09/2012	Dotaciones	30/09/2013
Provisión de la actividad	2.841.977	340.202	3.182.179
	<b>2.841.977</b>	<b>340.202</b>	<b>3.182.179</b>

## 16. Periodificaciones a corto plazo

El epígrafe "Periodificaciones a corto plazo" del pasivo del balance de situación a 30 de septiembre de 2014 y 2013 adjunto corresponde a los ingresos anticipados procedentes de ingresos por prestación de servicios y subvenciones derivados de los cursos y convenios realizados por la Fundación.

## 17. Administraciones públicas y situación fiscal

La Fundación mantenía a 30 de septiembre de 2014 y 2013 los siguientes saldos con las Administraciones Públicas:

	Euros	
	30/09/2014	30/09/2013
	Corriente	Corriente
<b>Créditos con las Administraciones Públicas-</b>		
Subvenciones concedidas pendientes de cobro	2.901.596	2.713.315
Retenciones y pagos a cuenta	390	2.888
	<b>2.901.986</b>	<b>2.716.203</b>
<b>Otras deudas con las Administraciones Públicas-</b>		
Impuesto sobre el valor añadido	68.881	49.619
Impuesto sobre la Renta de Personas Físicas	41.680	30.174
Organismos de la Seguridad Social	54.498	65.256
	<b>165.059</b>	<b>145.049</b>

Del importe registrado como "Subvenciones concedidas pendientes de cobro", 2.625 miles de euros aproximadamente corresponden a saldos pendientes de cobro de la Universidad de Valencia (2.080 miles de euros en 2013).

La conciliación entre el resultado contable del ejercicio y la base Imponible del Impuesto sobre Sociedades es como sigue:

	30/09/2014			30/09/2013		
	Aumentos	Disminuciones	Total	Aumentos	Disminuciones	Total
Resultado contable del ejercicio	-	-	190.138	-	-	-
Diferencias Permanentes	9.230.388	9.420.526	(190.138)	8.963.873	8.963.873	-
Base Imponible (resultado fiscal)	<b>9.230.388</b>	<b>9.420.526</b>	-	<b>8.963.873</b>	<b>8.963.873</b>	-

El cálculo del gasto por Impuesto sobre Sociedades se ha realizado siguiendo los criterios establecidos en la Ley 49/2002 de 23 de diciembre, de Régimen Fiscal de las Entidades sin Fines Lucrativos y de los Incentivos Fiscales al Mecenazgo.

En cumplimiento de lo requerido en el artículo 3 apartado 10 de la Ley 49/2002 y del artículo 3 del Real Decreto 1270/2003 de 10 de octubre por el que se aprueba el Reglamento para la aplicación del régimen fiscal de las Entidades sin Fines Lucrativos y de los Incentivos Fiscales al Mecenazgo, a continuación se incluyen los requisitos de información exigidos o notas de la memoria en los que se detallan:

- La totalidad de las rentas obtenidas por la Fundación se enmarcan en los artículos 6.1, a, b y c, 6.4 y más concretamente en los artículos 7. 7 y 7.8. de la Ley 49/2002, y por lo tanto exentas del Impuesto de Sociedades.
- El desglose de los ingresos, gastos e inversiones correspondientes a las distintas actividades llevadas a cabo por la Fundación se detallan en la nota 19.1.d).

- c) La Fundación destina la totalidad de sus ingresos a sus fines fundacionales, considerando que no tiene gastos de estructura no afectos a la realización de tales fines fundacionales. En la nota 19.2) se incluye el cálculo previsto en el artículo 3.2ª de la Ley 49/2002, así como la aplicación de elementos patrimoniales a fines propios.
- d) La Fundación no ha retribuido a sus Patronos ni a los miembros del Consejo ejecutivo ni en forma dineraria ni en especie (véase Notas 20.c) y 20.d)).
- e) La Fundación no participa en sociedades mercantiles.
- f) Los convenios de colaboración empresarial en actividades de interés general suscritos por la Fundación se detallan en la Nota 18.d).
- g) La Fundación no desarrolla actividades prioritarias de mecenazgo.
- h) La previsión estatutaria relativa al destino del patrimonio de la Fundación en caso de disolución, tal y como establece su artículo 33, es la entrega íntegra a la Universidad de Valencia (Estudi General de Valencia) para fines análogos de los bienes y derechos resultantes de la liquidación.

Las Bases Imponibles negativas pendientes de compensación al 30 de septiembre de 2014 y 2013 son las que se detallan a continuación, expresadas en euros:

Año	Base no aplicada (Euros)	Vencimiento
1997	42.166	2015
1998	76.047	2016
	<b>118.213</b>	

Están sujetas a Inspección las declaraciones de todos los impuestos que son de aplicación a la Fundación para los últimos cuatro ejercicios, cinco para el Impuesto sobre Sociedades. Estas declaraciones no pueden considerarse definitivas hasta que trascurra el plazo de prescripción de cuatro años o bien hasta su Inspección y aceptación por las autoridades fiscales, por lo que habida cuenta de las diferentes interpretaciones de la legislación, podrían existir contingencias fiscales susceptibles de revertir en pasivos. En todo caso, el Consejo Ejecutivo considera que dichos pasivos adicionales, caso de producirse, no afectarían significativamente a las cuentas anuales adjuntas.

## 18. Ingresos y gastos

### **a) Ayudas monetarias y Otros**

El detalle de este epígrafe de la cuenta de resultados al 30 de septiembre de 2014 y 2013 es como sigue:

	Euros	
	30/09/2014	30/09/2013
Pago de Becas Leonardo	861.813	1.053.102
Fondo de becas de la Universidad de Valencia	74.417	71.923
Bolsa de ayuda a estudiantes en prácticas formativas	1.078.150	728.350
Premios	13.022	6.093
	<b>2.027.402</b>	<b>1.859.468</b>
Gastos colaboración y del Organo de Gobierno (Nota 18.3)	4.721	3.131
<b>Total</b>	<b>2.032.123</b>	<b>1.862.599</b>

  
 Vº Bº PRESIDENTE  
 MANUEL BROSETA DUPRÉ

16  
  
 LA SECRETARIA EN FUNCIONES  
 CARMEN ESCOLANO DEL REAL

101

**b) Gastos de personal y plantilla media**

El detalle del epígrafe "Gastos de personal" es el siguiente:

	Euros	
	30/09/2014	30/09/2013
Sueldos y salarios	1.573.482	1.600.389
<b>Sueldos y salarios</b>	<b>1.573.482</b>	<b>1.600.389</b>
Seguridad Social	502.491	474.209
Otros gastos sociales	12.101	9.595
<b>Cargas Sociales</b>	<b>514.592</b>	<b>483.804</b>
<b>Total gastos de personal</b>	<b>2.088.074</b>	<b>2.084.193</b>

El número medio de personas empleadas durante los ejercicios 2014 y 2013, distribuido por categorías profesionales, es el siguiente:

Categoría profesional	2014			2013		
	Nº medio de Empleados			Nº medio de Empleados		
	Hombres	Mujeres	Total	Hombres	Mujeres	Total
Técnicos superiores	7	17	24	7	17	24
Técnicos medios	1	2	3	1	2	3
Administrativos	-	1	1	-	1	1
Operador	1	2	3	1	1	2
Auxiliares administrativos	4	28	32	4	27	31
Mantenimiento y ordenanza	3	1	4	3	1	4
	<b>16</b>	<b>51</b>	<b>67</b>	<b>16</b>	<b>49</b>	<b>65</b>

Durante el ejercicio 2014 el número medio de personas empleadas con discapacidad mayor del 33% ha sido la siguiente:

Número medio de trabajadores	Discapacidad	Categoría
1	Superior al 33%	Ordenanza

**c) Ingresos**

El detalle de los ingresos por la actividad propia percibidos por la Fundación al 30 de septiembre de 2014 y 30 de septiembre 2013 se detalla a continuación:

Actividad	Euros							
	30/09/2014				30/09/2013			
	Cuotas de afiliados y usuarios	Subvenciones	Otros ingresos de colaboración	Total	Cuotas de afiliados y usuarios	Subvenciones	Otros ingresos de colaboración	Total
Formación Postgrado	4.367.032	94.666	38.260	<b>4.499.958</b>	3.732.288	117.000	125.672	<b>3.974.960</b>
Prácticas en empresas	81.672	650.446	399.265	<b>1.121.383</b>	119.680	850.916	298.236	<b>1.268.812</b>
Transferencia para la Innovación	(1.653)	10.746	-	<b>9.093</b>	13.330	96.375	17.192	<b>125.897</b>
Teleformación. Programas europeos	64.606	992.599	16.258	<b>1.073.463</b>	84.741	1.141.595	-	<b>1.226.336</b>
Empleo Universitario	19.626	161.445	831.186	<b>1.012.257</b>	29.070	345.536	412.995	<b>787.601</b>
Marketing y Organización de actividades	693.166	(5.000)	196.324	<b>1.024.490</b>	566.253	67.050	76.799	<b>710.102</b>
Formación Continua y A.Medida	361.367	290.059	11.500	<b>682.926</b>	324.148	141.712	-	<b>465.860</b>
Servicios de apoyo	4.961	79.790	-	<b>84.751</b>	35.124	169.662	-	<b>204.786</b>
	<b>5.760.777</b>	<b>2.284.655</b>	<b>1.232.783</b>	<b>8.276.215</b>	<b>4.904.614</b>	<b>2.928.846</b>	<b>930.694</b>	<b>8.764.354</b>

Todos los ingresos detallados son destinados al cumplimiento de los fines propios de la Fundación.

Vº Bº PRESIDENTE  
MANUEL BROSETA DUPRÉ

LA SECRETARIA EN FUNCIONES  
CARMEN ESCOLANO DEL REAL



Los ingresos financieros de la entidad son los que se detallan a continuación:

	Euros	
	30/09/2014	30/09/2013
Ingresos de valores de renta fija	-	38.720
Ingresos de imposiciones a plazo fijo y cuentas corrientes	81.724	100.212
	<b>81.724</b>	<b>138.932</b>

**d) Convenios de colaboración**

Los convenios de colaboración empresarial en actividades de interés general suscritos por la Fundación durante los ejercicios 2014 y 2013 han sido los siguientes:


30 de septiembre de 2014-

Convenios Formación		
Fecha	Entidad	Euros
30/10/2013	Confederación Cooperativas Catalán	2.000
30/10/2013	Bolsa Valencia	27.250
15/10/2013	Das Audio	1.500
28/05/2014	Universidad Antioquia	40.365
02/04/2014	Universidad Nacional Trujillo	5.000
14/07/2014	Labo Life España	3.000
22/07/2014	Consejo General Poder Judicial	21.000
01/09/2014	Universidad Externado de Colombia	220.000

Convenios Varios		
Fecha	Entidad	Euros
21/10/2013	Fundación Incliva	Sin determinar
31/12/2013	IVF	Sin determinar
05/12/2013	UV. Facultad Economía	6.000
27/11/2013	Conselleria Bienestar Social	6.000
02/12/2013	Baussch & Lomb	2.050
19/12/2013	Universidad País Vasco	Sin determinar
27/01/2014	Avalon	Sin determinar
10/03/2014	La Caixa	30.000
16/04/2014	Nestle	Sin determinar
16/04/2014	Horchata Mercader	Sin determinar
16/04/2014	Productos Daniel	Sin determinar
12/03/2014	European Society Resonance Medicine	7.200
31/01/2014	British Council	Sin determinar
01/04/2014	Emprendedurismo y Participadas 2013	Sin determinar
09/04/2014	Biopolis	400
16/07/2014	Decco Iberica Post Cosecha	1.000
08/07/2014	Anecoop	500
16/04/2014	Kluin	Sin determinar
03/02/2014	SGS Tecnos	1.941
10/06/2014	Catedra Empresa Familiar	900
01/04/2014	Instituto Contabilidad y Auditoría Cuentas	Sin determinar
02/07/2014	Abello Linde	500
09/07/2014	Sociedad Española de Fisiología Vegetal	1.950
09/04/2014	Lifesequencing	400
21/05/2014	Asociación Rootedcon	Sin determinar
09/09/2014	Biopolis	1.000
04/09/2014	UV. Dpto. Analisis Matematico	1.000
12/09/2014	Fomesa Fruitech	1.000
07/09/2014	Citrosol	4.000
02/09/2014	Tecnidex	1.000
02/09/2014	Ivace	Sin determinar
01/09/2014	Marketing to Arts	Sin determinar
30/09/2014	Cámara Audanera Chile	Sin determinar
26/09/2014	Bausch & Lomb	2.050
22/09/2014	Aenor	Sin determinar

Convenios Becas Ocupacionales		
Fecha	Entidad	Euros
11/09/2014	Alcodis bebidas y licores, S.L.	
10/03/2014	Amifruit, S.A.L.	
10/10/2013	Aplicaciones Tecnologicas	
25/02/2014	Asociacion La Casa Grande	
17/09/2014	Asociacion quimica y medicambiental del sector	
01/09/2014	ATQ quimiser, S.L.	
08/09/2014	Avanza urbana siglo XXI, S.L.	
04/11/2013	Ayuntamiento de Aueca	
16/04/2014	Ayuntamiento de Torrent	
05/05/2014	Baxter, S.L.	
10/03/2014	Bayer Cropscience, S.L.	
31/01/2014	Campus Internacional de practuniv. S.L.	
13/11/2013	Cobopa, S.L.	
14/04/2014	Consum soc. cooperativa	
10/12/2013	Curiel consultores, S.L.	
01/10/2013	DDA Hotel Fund, S.L.	
15/07/2014	Delphi Packard España, S.L.U.	
19/05/2014	DHL Freight Spain, S.L.	
07/11/2013	Dideas, s.l	
10/09/2014	Ecu-line Spain, S.L.	
15/10/2013	Edwards Lifesciences, S.L.	
10/03/2014	Emivasa	
10/09/2014	Etra investigaciones y desarrollo, S.A	
01/09/2014	EYEE estudios empresariales A.I.E	
04/11/2013	Faurencia automotiv exterior España	
02/12/2013	Federacion de hockey de la C.V.	
01/07/2014	Federico Domenech, S.A.	
21/11/2013	Femarvi, S.L.	
02/12/2013	Fontalca, S.L.	
01/07/2014	Francisco R.Artaí, S.L.	
28/10/2013	Gestinnova Dual, S.L.P	
18/07/2014	Grupo Antofin Valplas, S.A.	
09/12/2013	Grupo AZA Valencia, S.L.	
01/10/2013	Hotels high place turia, S.L.	
21/02/2014	Ideo integral de obras	
10/03/2014	Infodemon, S.L.	
31/01/2014	Ingaras, S.L.	
18/12/2013	Ingenieria y desarrollos del norte, S.L.u.	
11/12/2013	Iniciativas interactivas digitales, S.L.	
01/07/2014	Innerfiso, S.L.	
05/05/2014	Innovacio i desenvolupament economic actiu torrent	
10/03/2014	Instalaciones electricas mafelec, s.l	
05/03/2014	Instituto de medicina genómica, S.L.	
02/12/2013	Jacaranda marketing, S.L.	
21/10/2013	Jose martinez medina, S.A.	
02/01/2014	Juan jose torres montesa	
17/02/2014	Krannich solar, S.L.	
02/01/2014	Lowpost, S.L.	
18/07/2014	Maicerias españolas, S.A.	
12/02/2014	Maximum Media, S.L.	
29/04/2014	Manobiomatters resarch & development, S.L.	
02/12/2013	Psicotrade, S.L.	
10/02/2014	PSPV-PSOE	
20/02/2014	RNB., S.L.	
01/09/2014	Raloe mediterraneo, S.L.	
24/02/2014	Rankia, S.L.	
01/10/2013	Reca hispania, sau	
09/09/2014	Regna Valencia, S.L.	
19/05/2014	Saint-Gobain placa iberica, S.A.	
02/01/2014	Santamans asesores legales y tributarios	
01/07/2014	Suavizantes y plastificantes bituminosos, S.L.	
27/02/2014	Tissat, S.A.	
02/06/2014	Transportes monserrat calero, s.l	
11/10/2013	Verema interactiva, S.L.	
02/10/2013	Viovox, S.A.	
06/03/2014	World full collection, S.L.	
15/01/2014	Zumexgroup, S.A.	

Sin  
determinar  
(convenio  
genérico y un  
anexo por  
cada alumno)



Vº Bº PRESIDENTE  
MANUEL BROSETA DUPRÉ



LA SECRETARIA EN FUNCIONES  
CARMEN ESCOLANO DEL REAL

30 de septiembre de 2013-

Convenios Formación		
Fecha	Entidad	Euros
17/10/2013	Bolsa Valencia	27.250
04/10/2012	Fundación Divina Pastora	2.000
04/10/2012	Fundación GSD	3.000
29/10/2012	General Asde	3.499.310
16/01/2013	Cien por Cien Natural	750
01/12/2012	Florida Universitaria	30.300
16/10/2012	Instituto Valenciano Música	400
18/10/2012	Federación Farmacéutica	58.750
17/01/2013	Douglas Laboratories España	4.750
30/05/2013	Hito Master	205.500
20/06/2013	Consejo Poder Judicial	42.000

Convenios Becas Ocupacionales		
Fecha	Entidad	Euros
05/10/2012	Asociación Española de Dirección y Desarrollo de Personas (AEDIPE Comunidad Valenciana)	Sin determinar (convenio genérico y un anexo por cada alumno)
08/10/2012	Grabalfa, S.L.	
14/12/2012	Comercial Técnica y viveros, S.L. (Cotevsa)	
21/12/2012	Ideo Integral de Obras, S.L.	
31/01/2013	Douglas Laboratories España, S.L.	
06/02/2013	Nanobiomatters Research & Development S.L.	
07/02/2013	Verema Interactiva, S.L.	
21/02/2013	Asesorax, S.L.	
21/02/2013	W.E.   Valencia San Luis Hotel, S.L.	
22/02/2013	Mecanizados Escribano, S.L.	
01/03/2013	Area de Servicio Godella, S.L.	
05/03/2013	Hotels High Place Turia, S.L.	
11/03/2013	Embutidos F. Martínez R., S.A.	
14/03/2013	Different Roads, S.L.	
27/03/2013	Creusoler Gestión, S.L.	
02/04/2013	Nanobiomatters Industries, S.L.	
22/04/2013	Atotech España S.A.U.	
24/04/2013	Quick Lift International, S.A.	
30/04/2013	Soler Viñarta, S.L.	
16/05/2013	Movilidad Urbana Sostenible S.L.	
23/05/2013	TECNIDEX, Técnicas de Desinfección, S.A.U.	
31/05/2013	Fluinox Procesos S.L.	
09/07/2013	Pinturas Isaval, S.L.	
25/07/2013	Atlas Servicios Empresariales, S.A.	
06/09/2013	reca Hispania, S.A.U.	
25/09/2013	DDA Hotel Fund, S.L. - DingDong Telas	
25/09/2013	Instituto de Medicina Genómica, S.L.	
25/09/2013	Viovox, S.A.	

  
Vº Bº PRESIDENTE  
MANUEL BROSETA DUPRÉ

20  
  
LA SECRETARIA EN FUNCIONES  
CARMEN ESCOLANO DEL REAL

105

Convenios Varios		
Fecha	Entidad	Euros
01/10/2012	Ivie	40.000
23/10/2012	Imegen	500
04/10/2012	Bancaja	36.500
15/11/2012	U.V. F. Economía	1.000
08/11/2012	U.V. F. Economía	2.250
23/10/2012	Valentia Biopharma	500
19/11/2012	Grupo Hospitalario Quirón	4.000
05/11/2012	Gas Natural Fenosa	2.500
19/12/2012	Global Healthcare	Sin determinar
30/11/2012	U.V. F. Economía	6.000
30/11/2012	U.V. F. Economía	6.000
01/02/2013	Tomás Sala/Carlos Alfonso	12.100
17/04/2013	Ikerfel	Sin determinar
29/04/2013	La Caixa	30.000
16/05/2013	Univ. Of Southern California	11.500
01/03/2013	Aecoc	5.000
11/02/2013	U.V. F. Derecho	700
08/02/2013	U.V. F. Economía	12.000
13/02/2013	F. Ecomía	4.000
14/01/2013	Ribera Salud	1.000
03/06/2013	Galvanizadora Valenciana	1.000
03/05/2013	Bioval	1.166
22/05/2013	U.V. Dpto. Comercialización	1.500
12/06/2013	Fundación Bancaja	11.000
17/06/2013	Bayestate	Sin determinar
02/09/2013	Hospitales Nisa	1.000
24/06/2013	ICAC	17.900
21/10/2013	Fundación Incliva	Sin determinar
16/09/2013	Ayuntamiento Valencia	45.000
17/05/2013	Fundación Cosos	7.468
02/09/2013	Ribera Salud	1.000
16/09/2013	Academia Estudios Mir	Sin determinar

**e) Subvenciones**

Las subvenciones obtenidas por la Fundación durante los ejercicios 2014 y 2013, tanto de entidades públicas como privadas han sido las siguientes:

30 de septiembre de 2014-

**Formación Postgrado**

Entidad	Actividad	Euros
Universidad de Valencia	General Cursos 2012/2013	72.068
Conselleria de Medio ambiente	Diploma cambio climatico y calidad ambiental	18.000
Diputación Provincial de Valencia	Diploma de gestion legal y empresarial musica	4.500
<b>Totales:</b>		<b>94.568</b>

Vº Bº PRESIDENTE  
MANUEL BROSETA DUPRÉ

21  
LA SECRETARIA EN FUNCIONES  
CARMEN ESCOLANO DEL REAL

106

*Prácticas en empresas*

Entidad	Actividad	Euros
	Ajustes Periodificación 2012/2013	23.786
Consellería de Infraestructuras	Prácticas Medio Ambiente	19.400
Consellería de Infraestructuras	Devolución Prácticas Medio Ambiente	(143)
Diputación Provincial de Valencia	Prácticas locales 2013/2014	75.000
Diputación Provincial de Valencia	Prácticas locales 2014/2015	170.000
Diputación Provincial de Valencia	Prácticas locales 2013/2014	8.194
Diputación Provincial de Valencia	Devoluciones Prácticas Locales 2013/2014	(27.115)
Diputación Provincial de Valencia	Devolución Prácticas Locales 2012/2013	(1.500)
Universidad de Valencia	General Prácticas 2012/2013	132.934
Universidad de Valencia	General Cursos 2013/2014	505.150
	Ajustes Periodificación 2013/2014	(245.260)
<b>Totales:</b>		<b>660.446</b>

*Transferencia para la innovación*

Entidad	Actividad	Euros
Consellería de Cultura	Estancia Empresas 2013	6.000
Consellería de Cultura	Renuncia Estancias Empresas 2013	(938)
Consellería de Cultura	Prospect Jornadas 2009	5.686
		<b>10.748</b>

*Teleformación. Programas europeos*

Entidad	Actividad	Euros
Consell Valencia I'Sport	Convenio 2011	20.000
Consell Valencia I'Sport	Convenio 2012	20.000
Karaliaus Mindaugas Vocational	APPRENDSD 2013	13.679
OAPEE Programa Leonardo Da Vinci	Becas Leonardo 2013-2015	829.946
OAPEE Programa Leonardo Da Vinci	Minoración Becas Leonardo 2011/2013	(597)
OAPEE Programa Leonardo Da Vinci	Becas Leonardo 2012-2014	107.608
Universidad de Valencia	General Teleformación 2012/2013	7.649
Universidad de Valencia	General Teleformación 2013/2014	29.067
	Ajustes Periodificación 2013/2014	(34.753)
<b>Totales:</b>		<b>992.599</b>

*Empleo Universitario*

Entidad	Actividad	Euros
Association CLIMATE-KIC	Association CLIMATE-KIC	24.000
Ayuntamiento de Valencia	Colaboración becas formativas universitarios	45.000
Consellería de Bienestar Social	INMI 2013	4.298
Consellería de Bienestar Social	INMI 2013	2.865
Servei	PIE 2014	45.000
Universidad de Valencia	General Empleo Universitario 2012/2013	10.463
Universidad de Valencia	General Empleo Universitario 2013/2014	39.758
	Ajustes Periodificación 2013/2014	(9.939)
<b>Totales:</b>		<b>161.445</b>

*Marketing y organización de actividades*

Entidad	Actividad	Euros
Universidad de Valencia	VIII Congreso de economía energética	1.000
Consellería de Cultura	Devolución 2nd Workshop on Energy Markets	(5.000)
<b>Totales:</b>		<b>(5.000)</b>

*Formación Continua y A Medida*

Entidad	Actividad	Euros
	Ajustes Periodificación 2012/2013	117.507
Confucius Institut Headquarters	Instituto Confucio	105.225
Confucius Institut Headquarters	Instituto Confucio	71.462
Confucius Institut Headquarters	Instituto Confucio	10.699
Confucius Institut Headquarters	Instituto Confucio	79.859
Conselleria de Medio ambiente	Mediación Intercultural y Gestión de la Diversidad en la CV	6.000
	Ajustes Periodificación 2013/2014	(100.893)
<b>Totales:</b>		<b>290.058</b>

*General*

Entidad	Actividad	Euros
Servef	Subv. Contratac.ñja C. Lara	2.500
Servef	Subv. Contratac.ñja S. Camblor.	180
Universidad de Valencia	Gastos de funcionamiento 2012/2013	77.110
<b>Totales:</b>		<b>79.790</b>

30 de septiembre de 2013-

*Formación Postgrado*

Entidad	Actividad	Euros
Universidad de Valencia	General Cursos 2011/2012	29.208
Universidad de Valencia	General Cursos 2012/2013	22.792
Conselleria de Economía	Máster en gestión y Desarrollo del Comercio Local	65.000
<b>Totales:</b>		<b>117.000</b>

*Prácticas en empresas*

Entidad	Actividad	Euros
	Ajustes Periodificación 2011/2012	27.109
Conselleria de Infraestructuras	Convenio Prácticas	22.540
Universidad de Valencia	General Cursos 2011/2012	276.250
Universidad de Valencia	General Cursos 2012/2013	398.803
Diputación Provincial de Valencia	Prácticas locales 2012/2013	75.000
Diputación Provincial de Valencia	Prácticas locales 2013/2014	75.000
	Ajustes Periodificación 2012/2013	(23.786)
<b>Totales:</b>		<b>850.916</b>

*Transferencia para la innovación*

Entidad	Actividad	Euros
Conselleria de Cultura	Estancia de Profesores	95.375
		<b>95.375</b>

Vº Bº PRESIDENTE  
MANUEL BROSETA DUPRÉ

23  
LA SECRETARIA EN FUNCIONES  
CARMEN ESCOLANO DEL REAL

108

*Teleformación. Programas europeos*

Entidad	Actividad	Euros
Universidad de Valencia	General Teleformación 2011/2012	8.225
Universidad de Valencia	General Teleformación 2012/2013	22.948
OAPEE Programa Leonardo Da Vinci	Becas Leonardo 2010-2012	41.621
OAPEE Programa Leonardo Da Vinci	Becas Leonardo 2011-2013	200.559
OAPEE Programa Leonardo Da Vinci	Becas Leonardo 2012-2014	98.296
OAPEE Programa Leonardo Da Vinci	Ajustes Periodificación 2011/2012	769.946
<b>Totales:</b>		<b>1.141.595</b>

*Empleo Universitario*

Entidad	Actividad	Euros
Universidad de Valencia	General Empleo Universitario 2011/2012	11.250
Universidad de Valencia	General Empleo Universitario 2012/2013	31.388
SERVEF	OPEA 2011	108.772
SERVEF	META 2010	31.875
SERVEF	META 2011	105.000
Conselleria de Bienestar Social	IMM 2011	9.052
SERVEF	EMORGA 2011	18.199
Conselleria de Medio Ambiente	Becas formación en políticas Integración inmigrantes	30.000
<b>Totales:</b>		<b>345.536</b>

*Marketing y organización de actividades*

Entidad	Actividad	Euros
Universidad de Valencia	Catedra Santander	17.800
Universidad de Valencia	VIII Congreso de economía energética	1.000
Universidad de Valencia	Congreso tratamiento penal de la delincuencia sexual	600
Universidad de Valencia	4º Workshop en Energía y CO2 Markets	12.000
Universidad de Valencia	Congreso EAERCD 2013	6.000
Universidad de Valencia	VIII Congreso de economía energética	6.000
Universidad de Valencia	Congreso tratamiento penal de la delincuencia sexual	700
Universidad de Valencia	9º Workshop European Financial Reporting EUFIN 2013	4.000
Universidad de Valencia	VIII Congreso de economía energética	1.250
Universidad de Valencia	Congreso EAERCD 2013	1.500
Conselleria de Cultura	3rd Workshop on Energy and CO2 Markets	7.200
Conselleria de Cultura	International functional analysis	9.000
<b>Totales:</b>		<b>67.050</b>

*Formación Continua y A Medida*

Entidad	Actividad	Euros
	Ajustes Periodificación 2011/2012	117.362
Confucius Institut Headquarters	Instituto Confucio	70.935
Confucius Institut Headquarters	Instituto Confucio	59.422
University of Southern California	Proyecto: Immigration in Spain	11.500
	Ajustes Periodificación 2012/2013	(117.507)
<b>Totales:</b>		<b>141.712</b>

*General*

Entidad	Actividad	Euros
Universidad de Valencia	Gastos de funcionamiento 2011/2012	111.645
Universidad de Valencia	Gastos de funcionamiento 2012/2013	58.017
<b>Totales:</b>		<b>169.662</b>

**19. Actividad de la Fundación. Aplicación de elementos patrimoniales a fines propios. Gastos de Administración.**

**19.1 Actividad de la Fundación**

En cumplimiento del artículo 28 del Decreto 68/2011, de 27 de mayo, del Gobierno Valenciano por el que se aprueba el Reglamento de Fundaciones de la Comunidad Valenciana a continuación se detalla la siguiente información en relación a las actividades de la Fundación:

**I. Actividades realizadas**

**a) Identificación:**

30 de septiembre de 2014 y 2013

Denominación de la actividad	Formación de postgrado	Prácticas en Empresas	Transferencia para la Innovación	Teleformación Programas europeos	Empleo Universitario	Marketing y Organización de Actividades	Formación Continua y Acreditada
<b>Tipo de actividad</b>	Actividad Propia: Formación	Actividad Propia: Formación	Actividad Propia: Transferencia de conocimientos de la Universidad a la Empresa	Actividad Propia: Formación	Actividad Propia: Formación para el empleo y el autoempleo	Actividad Propia: Organización actos y encuentros	Actividad Propia: Formación
<b>Identificación de la actividad por sectores</b>	Áreas de conocimiento de la Universitat de València	Áreas de conocimiento de la Universitat de València	Áreas de conocimiento de la Universitat de València	Áreas de conocimiento de la Universitat de València	Áreas de conocimiento de la Universitat de València	Universidades, empresas, organismos y entidades	Universidades, empresas, organismos y entidades
<b>Lugar de desarrollo de la actividad</b>	Fundación Universidad-Empresa de Valencia	Empresas, entidades, organismos	Fundación Universidad-Empresa de Valencia	A distancia y en empresas y organismos de la Unión Europea	Fundación Universidad-Empresa de Valencia y en empresas de la Comunidad Valenciana	Fundación Universidad-Empresa de Valencia	Fundación Universidad-Empresa de Valencia
<b>Descripción detallada:</b>	Gestión de la oferta de cursos de postgrado y de especialización propios - presenciales y a distancia- de la Universitat de València, con el objetivo de implantar y consolidar una oferta formativa diferenciada, competitiva y de excelencia, basada en las necesidades del entorno.	La gestión de las prácticas formativas externas de los estudiantes, tanto las integradas en los planes de estudios de la Universitat de València como las voluntarias.	Facilitar las relaciones entre la comunidad universitaria y el entorno empresarial en los ámbitos de la investigación, el desarrollo tecnológico y la innovación, mediante la dinamización y promoción de la I+D+i de la Universitat de València.	La gestión y desarrollo de proyectos relacionados con la formación abierta y a distancia y la gestión de proyectos europeos de formación.	Realización de actividades dirigidas, por una parte, a ayudar a los recién titulados a afrontar con éxito la búsqueda de empleo y, por otra, a facilitar el autoempleo y la creación de empresas.	La organización de congresos, seminarios y conferencias, nacionales e internacionales, así como la gestión de los espacios de la sede de la Fundación	Gestión de actividades de formación destinadas a profesionales y trabajadores dirigidas a la actualización de sus competencias y que no quedan encuadradas en otros programas.



b) Recursos humanos empleados en la actividad:

30 de septiembre de 2014-

Actividad	Tipo	Número		Nº horas/año/persona (Jornada completa / Jornada parcial)	
		Previsto	Realizado	Previsto	Realizado
Formación Postgrado (*)	Personal asalariado	10	10	1.757/1.362	1.757/1.362
Prácticas en empresas	Personal asalariado	11	12	1.757/1.318	1.757/1.318
	Personal voluntario	-	1	-	240
Transferencia para la Innovación	Personal asalariado	5	5	1.757/1.318	1.757/1.318
Teleformación. Programas europeos	Personal asalariado	9	9	1.757/1.318/1.581	1.757/1.318/1.581
Empleo Universitario	Personal asalariado	4	6	1.757	1.757
Marketing y Organización de actividades	Personal asalariado	5	6	1.757/1.537/1.142	1.757/1.537/1.142
Formación Continua y A Medida	Personal asalariado	1	1	1.757	1.757

30 de septiembre de 2013-

Actividad	Tipo	Número		Nº horas/año/persona (Jornada completa / Jornada parcial)	
		Previsto	Realizado	Previsto	Realizado
Formación Postgrado (*)	Personal asalariado	10	10	1.757/1.362	1.757/1.362
Prácticas en empresas	Personal asalariado	9	9	1.757/1.318	1.757/1.318
Transferencia para la Innovación	Personal asalariado	5	4	1.757/1.318	1.757/1.318
Teleformación. Programas europeos	Personal asalariado	8	9	1.757/1.318/1.581	1.757/1.318/1.581
Empleo Universitario	Personal asalariado	4	4	1.757	1.757
	Personal con contrato	-	1	-	-
Marketing y Organización de actividades	Personal asalariado	5	6	1.757/1.537/1.142	1.757/1.537/1.142
Formación Continua y A Medida	Personal asalariado	1	1	1.757	1.757

(\*) En la actividad de Formación, la Fundación cuenta además con la colaboración de profesores de la Universidad de Valencia (889 profesores (805 en 2013)) de acuerdo con lo previsto en el Convenio suscrito con la misma de fecha 28 de septiembre de 2009 por el que se regula toda la actividad que se realiza con la Universidad de Valencia, así como profesores procedentes de otras universidades nacionales o internacionales de prestigio (270 profesores (223 en 2013)) y otros profesionales de empresa (1.980 profesionales (1.636 en 2013)).

c) Beneficiarios o usuarios de la actividad:

30 de septiembre de 2014-

Actividad	Tipo	Número	
		Previsto	Realizado
Formación Postgrado	Personas físicas	8.463	9.516
	Personas jurídicas	192	192
Prácticas en empresas	Personas físicas	15.200	17.326
	Personas jurídicas	2.600	2.936
Transferencia para la Innovación	Personas físicas	250	100
	Personas jurídicas	100	40
Teleformación. Programas europeos	Personas físicas (*)	2.500	3.107
	Personas jurídicas	200	200
Empleo Universitario	Personas físicas	2.000	2.000
	Personas jurídicas	140	140
Marketing y Organización de actividades	Personas físicas	20.150	16.787
	Personas jurídicas	70	75
Formación Continua y A Medida	Personas físicas	1.500	1.700
	Personas jurídicas	30	30

(\*) De las 3.107 becas gestionadas y tramitadas finalmente se han concedido 250 becas.

Vº Bº PRESIDENTE  
MANUEL BROSETA DUPRÉ

26  
1 1 1  
LA SECRETARIA EN FUNCIONES  
CARMEN ESCOLANO DEL REAL

30 de septiembre de 2013.

Actividad	Tipo	Número	
		Previsto	Realizado
Formación Postgrado	Personas físicas	5.000	5.760
	Personas jurídicas	192	195
Prácticas en empresas	Personas físicas	8.000	9.315
	Personas jurídicas	2.600	2.786
Transferencia para la Innovación	Personas físicas	250	190
	Personas jurídicas	100	100
Teleformación. Programas europeos	Personas físicas (*)	7.150	10.638
	Personas jurídicas	220	220
Empleo Universitario	Personas físicas	2.000	1.200
	Personas jurídicas	100	94
Marketing y Organización de actividades	Personas físicas	22.000	21.131
	Personas jurídicas	75	72
Formación Continua y A Medida	Personas físicas	1.000	790
	Personas jurídicas	20	11

(\*) De las 10.638 becas gestionadas y tramitadas finalmente se han concedido 358 becas.

  
Vº Bº PRESIDENTE  
MANUEL BROSETA DUPRÉ

27  
  
LA SECRETARIA EN FUNCIONES  
CARMEN ESCOLANO DEL REAL

d) Recursos económicos empleados en la actividad:

Los recursos económicos empleados, previstos y realizados, en cada una de las actividades es son como sigue:  
30 de septiembre de 2014

GASTOS / INVERSIONES (Euros)	Formación de postgrado		Prácticas en empresas		Transferencia para la innovación		Teleformación, Programas europeos		Empleo universitario		Marketing y Organización de actividades		Formación continua A Medida		Servicios de apoyo (No imputadas a la actividad)		TOTAL	
	Previsto	Realizado	Previsto	Realizado	Previsto	Realizado	Previsto	Realizado	Previsto	Realizado	Previsto	Realizado	Previsto	Realizado	Previsto	Realizado	Previsto	Realizado
Gastos por ayudas y otros																		
a) Ayudas monetarias	86.000	74.417	250.000	542.808	-	-	1.000.000	661.813	400.000	519.571	-	21.425	-	-	-	7.368	1.736.000	2.027.402
b) Gastos por colaboraciones y órganos de gobierno	-	-	-	-	-	-	-	-	-	-	-	-	-	-	-	4.000	4.000	4.721
Gastos de Personal	330.000	337.247	352.000	335.045	115.000	59.536	270.000	258.632	224.000	201.385	160.000	150.738	63.000	60.563	560.000	684.866	2.074.000	2.098.074
Otros gastos de la actividad	2.880.000	2.758.053	70.000	18.658	56.000	101.471	78.000	109.511	98.000	85.488	514.000	808.923	424.000	556.920	490.000	409.627	4.610.000	4.848.651
Amortización del Inmovilizado	120.000	97.428	23.000	20.930	1.300	132	36.000	19.653	12.000	30.201	50.000	47.266	4.000	4.946	11.000	4.797	257.300	225.354
Gastos Financieros	-	-	-	-	-	-	-	-	-	-	-	-	-	-	19.000	5.566	18.000	5.586
Pérdidas, deterioro y variación de provisiones	-	379.549	-	20.801	-	(96.465)	-	(173.163)	-	(73.925)	-	5.680	-	68.566	-	(100.443)	-	30.600
Subtotal gastos	3.416.000	3.646.694	695.000	938.242	172.300	64.677	1.384.000	1.076.506	734.000	762.720	724.000	1.034.032	481.000	690.995	1.083.000	1.016.522	8.699.300	9.230.888
Adquisiciones de Inmovilizado	-	-	-	-	-	-	-	-	-	-	-	-	-	-	60.800	21.824	60.000	21.824
Cancelación deuda no comercial	-	-	-	-	-	-	-	-	-	-	-	-	-	-	188.700	187.266	188.700	187.266
Subtotal Inversiones	-	-	-	-	-	-	-	-	-	-	-	-	-	-	240.700	209.090	240.700	209.090
<b>TOTAL RECURSOS EMPLEADOS</b>	<b>3.416.000</b>	<b>3.646.694</b>	<b>695.000</b>	<b>938.242</b>	<b>172.300</b>	<b>64.677</b>	<b>1.384.000</b>	<b>1.076.506</b>	<b>734.000</b>	<b>762.720</b>	<b>724.000</b>	<b>1.034.032</b>	<b>481.000</b>	<b>690.995</b>	<b>1.331.700</b>	<b>1.225.612</b>	<b>8.948.000</b>	<b>9.439.478</b>

30 de septiembre de 2013

GASTOS / INVERSIONES (Euros)	Formación de postgrado		Prácticas en empresas		Transferencia para la innovación		Teleformación, Programas europeos		Empleo universitario		Marketing y Organización de actividades		Formación continua A Medida		Servicios de apoyo (No imputadas a la actividad)		TOTAL	
	Previsto	Realizado	Previsto	Realizado	Previsto	Realizado	Previsto	Realizado	Previsto	Realizado	Previsto	Realizado	Previsto	Realizado	Previsto	Realizado	Previsto	Realizado
Gastos por ayudas y otros																		
a) Ayudas monetarias	84.000	72.598	154.000	440.040	-	-	944.000	1.052.427	547.000	286.898	8.000	7.505	-	-	-	-	1.737.000	1.859.468
b) Gastos por colaboraciones y órganos de gobierno	-	-	-	-	-	-	-	-	-	-	-	-	-	-	4.000	3.131	4.000	3.131
Gastos de Personal	330.000	329.637	275.000	293.090	115.000	131.996	270.000	266.545	198.000	173.225	158.000	159.335	59.000	59.935	655.000	670.529	2.060.000	2.064.193
Otros gastos de la actividad	2.851.000	2.864.231	38.000	21.362	21.000	(835)	58.000	97.543	98.000	39.677	600.000	406.591	424.000	447.747	463.000	506.950	4.553.000	4.383.266
Amortización del Inmovilizado	124.000	99.649	32.000	26.854	1.000	2.161	42.000	23.128	17.000	27.033	80.000	36.560	-	3.988	11.000	10.436	307.000	229.819
Gastos Financieros	-	-	-	-	-	-	-	-	-	-	-	-	-	-	23.000	9.491	23.000	9.491
Pérdidas, deterioro y variación de provisiones	-	(27.554)	-	41.657	-	96.272	-	7.950	-	303.328	-	31.661	-	(28.335)	-	(30.472)	-	394.507
Subtotal gastos	3.389.000	3.338.561	499.000	823.093	137.000	229.394	1.314.000	1.447.683	860.000	830.162	848.000	641.652	483.000	483.345	1.156.000	1.170.054	8.684.000	8.563.874
Adquisiciones de Inmovilizado	-	-	-	-	-	-	-	-	-	-	-	-	-	-	60.000	25.094	60.000	25.094
Cancelación deuda no comercial	-	-	-	-	-	-	-	-	-	-	-	-	-	-	184.000	185.462	184.000	185.462
Subtotal Inversiones	-	-	-	-	-	-	-	-	-	-	-	-	-	-	244.000	210.556	244.000	210.556
<b>TOTAL RECURSOS EMPLEADOS</b>	<b>3.389.000</b>	<b>3.338.561</b>	<b>499.000</b>	<b>823.093</b>	<b>137.000</b>	<b>229.394</b>	<b>1.314.000</b>	<b>1.447.683</b>	<b>860.000</b>	<b>830.162</b>	<b>848.000</b>	<b>641.652</b>	<b>483.000</b>	<b>483.345</b>	<b>1.400.000</b>	<b>1.380.620</b>	<b>8.928.000</b>	<b>8.774.430</b>

e) **Objetivos e indicadores de la actividad:**

	Objetivo	Indicador	Cuantificación	
			Previsto	Realizado
Formación Postgrado	1.- Mantener o incrementar el nº de alumnos de los cursos de postgrado y especialización	- Nº alumnos matriculados en los cursos de postgrado.	100%	124%
	2.- Mejorar en las funciones de gestión de los procesos de gestión de los títulos propios.	- Nº de tareas y acciones que los agentes interesados pueden realizar on-line. - Nº de errores que se producen en el sistema de gestión.	100%	100%
	3.- Mantener o mejorar los datos obtenidos en las encuestas de satisfacción de los estudiantes de los títulos propios de la Universidad de Valencia	- Valoración de la encuesta de satisfacción de los estudiantes de los cursos de postgrado.	100%	100%
	4.- Disminuir el tiempo en la tramitación de los títulos	- Nº de días que tenemos los datos procesados y no son enviados a la Universidad para que esta realice los títulos. - Nº de días que tardamos desde que recibimos el título en indicar al estudiante que ya dispone de él y puede pasar e recogerlo.	100%	100%
	5.- Disminuir el número de cursos gestionados mediante convenios con entidades externas	- Nº de cursos que se gestionan con entidades externas.	100%	100%
	6.- Mejorar los procesos de gestión de las preinscripciones de los títulos propios. Intervenir en la toma de decisiones de los plazos y procedimientos a seguir	- Participación en la toma de decisiones. - Organización de un calendario conjunto en la programación de la preinscripción y matrícula de los títulos oficiales.	100%	100%

	Objetivo	Indicador	Cuantificación	
			Previsto	Realizado
Prácticas en empresa	Obtener el número suficiente de plazas de prácticas externas curriculares.	- Nº de plazas de prácticas externas curriculares ofrecidas por estudiante.	- El número de plazas ofrecidas por estudiante ha de ser igual o mayor que 1.	- El número de plazas ofrecidas por estudiante ha sido igual o mayor que 1,79
	Tramitar y formalizar los convenios de prácticas externas.	- Nº de convenios y acuerdos de prácticas formalizados.	- 50 convenios marco. - 3 convenios singulares. - 9.000 acuerdos de prácticas	- 56 convenios marco - 2 convenios singulares. - 10.245 acuerdos de prácticas.
	Informar a los estudiantes.	- Nº de sesiones informativas.	- 20 sesiones en centros. - 50 sesiones en másteres.	- 20 sesiones en centros - 50 sesiones en másteres
	Promover actuaciones que conduzcan a mejorar la calidad de las prácticas externas.	- Actividades que redunden en una mejora de la calidad de las prácticas externas.	- Evaluación y Acreditación Títulos Prácticas externas. - Ajustar nº de ofertas prácticas empresas y solicitudes estudiantes. - Implementación dentro del Sistema Garantía Interno Calidad UV	No realizado No realizado No realizado
			- Revisión procesos de prácticas para su mejora. - Sistema electrónico selección de prácticas	Realizado anualmente No realizado

	Objetivo	Indicador	Cuantificación	
			Previsto	Realizado
Transferencia para la Innovación	1. Favorecer el establecimiento de foros de debate, reflexión y análisis entre los diferentes actores de la innovación sobre tendencias y perspectivas de futuro en diferentes ámbitos y sectores y consolidar redes.	Nº de foros/encuentros llevados a cabo.	10 encuentros universidad-empresa	6
		Nº de empresas/profesores universitarios implicados en el desarrollo de foros.	5 acciones formativas/investigación	-
		Nº de acciones formativas o de investigación surgidas de los foros/encuentros.	50 profesores implicados, 70 empresas participantes	10 profesores / 30 empresas
	2. Facilitar las relaciones entre la comunidad universitaria y el entorno empresarial en los ámbitos de la investigación, el desarrollo tecnológico y la innovación.	Nº de estancias de profesores universitarios en empresas realizadas.	25	18
		Nº de profesores implicados.	25	18
		Nº de empresas implicadas.	25	18
		Nº de empresas contactadas	200	45
		Nº de empresas informadas sobre herramientas de cooperación	2.000	250
Nº de profesores contactados	10	50		
Nº de actividades de difusión, promoción, formación en temas de innovación realizadas.	3	-		
Nº de alumnos implicados.	150	-		

Vº Bº PRESIDENTE  
MANUEL BROSETA DUPRÉ

29  
LA SECRETARIA EN FUNCIONES  
CARMEN ESCOLANO DEL REAL


	Objetivo	Indicador	Cuantificación	
			Previsto	Realizado
Teleformación Programas europeos	Dar servicio de formación a distancia a cursos de postgrado de la Universidad de Valencia	Nº de cursos de postgrado con soporte en el Aula Virtual	55	44
	Atender y dar apoyo a los profesores tutores de cursos de formación a distancia del Aula Virtual	Nº de profesores participantes en cursos del Aula Virtual	300	275
	Atender las cuestiones técnicas y dinamización de estudiantes de postgrado en los cursos del Aula Virtual	Nº de estudiantes en cursos de postgrado del Aula Virtual	1.200	1.300
	Dar servicio de formación a distancia a cursos de proyectos específicos	Nº de cursos de postgrado con soporte en el Aula Virtual	20	16
	Atender y dar apoyo a los profesores tutores de cursos de proyectos específicos	Nº de profesores participantes en cursos del Aula Virtual	150	160
	Atender las cuestiones técnicas y dinamización de estudiantes de cursos de proyectos específicos	Nº de estudiantes de cursos de proyectos específicos	3.000	3.200
	Promocionar el proyecto en el colectivo universitario de la Universidad de Valencia ya nivel español	Nº de solicitantes	3.500	3.107
	Conseguir ofertas de empresa para la realización de prácticas en empresas de la Unión europea	Nº de empresas con ofertas	200	200
	Asignar candidatos idóneos a las ofertas de empresas	Nº final de becarios	250	250

	Objetivo	Indicador	Cuantificación	
			Previsto	Realizado
Empleo universitario	Facilitar la incorporación al mercado laboral de los titulados universitarios, bien a través de la contratación en una empresa o bien a través de la orientación laboral.	Mejora de las competencias de los participantes para facilitar su inserción profesional, potenciando su autonomía.	Aprox. 100 titulados por curso académico	100 titulados
	Facilitar la creación de empresas y el autoempleo de los titulados universitarios a través de la motivación, información, formación y asesoramiento	Mejora de las competencias emprendedoras de los participantes para facilitar su inserción profesional, potenciando su autonomía.	Aprox. 750 titulados atendidos por curso académico	1.100 titulados
	Facilitar a las empresas y profesionales la incorporación de tutores colaboradores mediante la formación de titulados a través de las becas de formación profesional práctica.	Mejora de las competencias de los participantes para facilitar su inserción profesional, potenciando su autonomía.	Aprox. 100 empresas y titulados universitarios por curso académico.	100 empresas
	Facilitar el acercamiento de los titulados a las empresas para mejorar la empleabilidad de estos	Mejora de las competencias de los participantes para facilitar su inserción profesional, potenciando su autonomía.	Aprox. 1.050 empresas y titulados universitarios establecen contacto.	1.000 empresas

	Objetivo	Indicador	Cuantificación	
			Previsto	Realizado
Marketing y Organización de actividades	Favorecer el avance científico de las diferentes áreas de conocimiento así como propiciar el intercambio de experiencias y conocimiento entre profesores y catedráticos de diferentes universidades y profesionales a través de la organización de congresos, seminarios, conferencias etc.	La organización de congresos, seminarios y conferencias, nacionales e internacionales, así como la gestión de los espacios de la sede de ADEIT es el principal objetivo de este departamento, además, el departamento de marketing y organización de actividades ofrece apoyo, asistencia y asesoramiento en el protocolo de todos los actos y reuniones institucionales.	100%	663%
	Incrementar la ocupación del edificio de la Fundación así como la cifra de facturación de alquiler de espacios	Nº de empresas usuarias del edificio. Nº de personas que han asistido a actividades en el edificio. Cifra de facturación de alquiler de espacios.	100%	107%

	Objetivo	Indicador	Cuantificación	
			Previsto	Realizado
Formación continua y A Medida	Cursos	Solicitados/Promovidos	10	9
	Instituto Confucio	Alumnos	800	900
	Iniciativas a programas europea	Nº de la revista	6	6
	Programas/iniciativas y cursos en mercados exteriores	Promoción de proyectos piloto	2	3
	Promoción grupos multidisciplinarios en áreas estratégicas y apoyo a la participación conjunta en iniciativas	Acuerdos con universidades para acciones de formación	2	-
		Grupos	3	1
		Iniciativas (cursos, congresos, seminarios,...)	3	1

  
 Vº Bº PRESIDENTE  
 MANUEL BROSETA DUPRÉ

30  
  
 115  
 LA SECRETARIA EN FUNCIONES  
 CARMEN ESCOLANO DEL REAL

## II. Recursos económicos totales empleados por la Fundación por actividades

Los recursos económicos totales empleados por la Fundación en los ejercicios 2014 y 2013, desglosados para cada una de las actividades se detallan en el apartado I.d) anterior

## III. Recursos económicos totales obtenidos por la Fundación

### a) Ingresos obtenidos por la Fundación

Los ingresos obtenidos por la entidad al 30 de septiembre de 2014 y 2013 son los siguientes:

Ingresos (Euros)	2014		2013	
	Previsto	Realizado	Previsto	Realizado
Rentas y otros ingresos derivados del patrimonio	70.000	81.724	110.000	138.932
Ventas y prestaciones de servicios de las actividades propias	5.345.000	5.760.777	5.010.000	4.904.614
Subvenciones del sector público	2.785.000	2.345.242	2.865.000	2.989.433
Aportaciones privadas	660.000	1.232.783	863.000	930.894
<b>Total ingresos obtenidos</b>	<b>8.860.000</b>	<b>9.420.526</b>	<b>8.848.000</b>	<b>8.963.873</b>

### b) Otros recursos económicos obtenidos por la Fundación

Otros recursos económicos obtenidos por la Fundación al 30 de septiembre de 2014 y 2013 son los siguientes:

Otros recursos (Euros)	2014		2013	
	Previsto	Realizado	Previsto	Realizado
Aportación de Fundadores y Asociados	88.000	87.750	80.000	78.750
<b>Total ingresos obtenidos</b>	<b>88.000</b>	<b>87.750</b>	<b>80.000</b>	<b>78.750</b>

## IV. Convenios de colaboración con otras entidades

Los convenios de colaboración firmados suscritos con otras entidades son los que se detallan en la Nota 18d) de esta memoria.

## V. Desviaciones entre plan de actuación y datos realizados

Las principales desviaciones entre las cantidades previstas y las efectivamente realizadas durante el ejercicio 2013/2014 han sido las siguientes:

### Recursos económicos empleados

1. Gastos por ayudas y otros: con un montante final de 2.032 miles de euros (1.740 miles de euros presupuestados) y un incremento de aproximadamente 170 miles de euros con relación al ejercicio anterior. Con el siguiente desglose: 1.940 miles de euros aportados para el pago de los becarios del programa Leonardo y bolsa de ayuda a estudiantes en prácticas formativas; fondo de becas para alumnos de postgrado 74 miles de euros; 13 miles de euros en premios y, por último, 5 miles de euros correspondientes a los gastos del Patronato y publicación de la memoria actividades (véase Nota 18.a).
2. Gastos de Personal: importe total de 2.088 miles de euros (2.084 miles de euros en el ejercicio anterior). Aumento porcentualmente Inapreciable con respecto al presupuesto (2.074 miles de euros). El conjunto de sueldos y salarios se ha reducido en 7 mil euros con relación al ejercicio anterior, habiendo aumentado el coste de la seguridad social, principalmente, por el incremento en el número de estudiantes en prácticas y becarios a los que resulta de aplicación la obligación cotizar (véase Nota 18.b).

3. Dotación para Amortizaciones del Inmovilizado: 225 miles de euros. Se reduce en unos 32 mil euros con relación al presupuesto inicial, consecuencia de no haberse acometido, o realizadas al final del ejercicio, las inversiones previstas.
4. Otros gastos de la actividad: 4.879 miles de euros (4.610 miles de euros presupuestados). En este epígrafe se incluye la dotación por pérdidas, deterioro y variación de provisiones, que han ascendido a 31 miles de euros en el ejercicio Detallándose por conceptos y programas en la nota 19.1.d).
5. Gastos Financieros: 5.586 euros. Coste de la financiación ajena aplicada al pago de los intereses el préstamo hipotecario para la construcción de la sede de la Entidad. Se reduce 12 miles de euros al haberse producido una caída considerable en los tipos de interés de activo de las entidades financieras.
6. Inversiones: El montante final de recursos económicos empleados por este concepto es de 209 miles de euros (249 miles de euros presupuestados). De este montante corresponden 22 miles de euros a adquisición del inmovilizado y 187 miles de euros a la reducción del Préstamo hipotecario (189 miles de euros, previstos). La reducción se debe a la disminución en más de 38 mil euros en las inversiones previstas.

#### **Recursos económicos obtenidos**

1. Rentas y otros ingresos derivados del patrimonio: 82 miles de euros (139 miles de euros en el ejercicio anterior), se corresponde con los ingresos financieros obtenidos de la inversión de las puntas de tesorería de las distintas actividades y proyectos. Aumenta, con relación al importe presupuestado (70 miles de euros) pese a la caída de los tipos de interés, por las inversiones financieras realizadas con anterioridad a la disminución de tipos.
2. Ventas y prestaciones de servicios de las actividades propias: El importe realizado 5.761 miles de euros (4.905 miles euros en el ejercicio anterior), supone un aumento del 7,8% con respecto al importe previsto y un 17,5% con respecto al ejercicio anterior. Esta partida recoge los importes pagados por usuarios y afiliados, principalmente de posgrado y utilización de instalaciones.
3. Subvenciones del sector público: El importe realizado 2.345 miles de euros (2.989 miles de euros en el ejercicio anterior) representa respecto al presupuesto inicial, una disminución del 15,6%. Esta reducción se debe, principalmente, a la minoración en el importe de la subvención reconocida por la Universidad de Valencia. En la nota 18.e) se detallan las subvenciones percibidas.
4. Aportaciones privadas: 1.233 miles de euros (931 euros en el ejercicio anterior), se incrementa con relación al importe previsto en un 86,7%, consecuencia del aumento del programa de Becas formativas y del programa de apoyo a las prácticas formativas del Banco Santander. En la nota 18.d) de la memoria económica se detallan los convenios de colaboración firmados por la entidad.
5. Otros recursos económicos obtenidos: en este capítulo se incluyen las aportaciones de los patronos durante este ejercicio 2014 que ascienden a 87.750 euros, siendo el importe previsto por este concepto de 88.000 euros.

**19.2. Aplicación de elementos patrimoniales a fines propios**

Tal y como se menciona en el artículo 23 del Decreto 66/2011, de 27 de mayo, del Gobierno Valenciano por el que se aprueba el Reglamento de Fundaciones de la Comunidad Valenciana, la Fundación deberá destinar al menos el 70% de los ingresos netos y resultados ordinarios y extraordinarios que se obtengan por cualquier concepto, previa deducción de los impuestos correspondientes y los gastos necesarios para su obtención, deducidos los gastos de administración, a la realización de sus fines fundacionales. En el cálculo de los ingresos no se incluirán las aportaciones y donaciones recibidas en concepto de dotación fundacional, ni los ingresos obtenidos en la transmisión onerosa de bienes inmuebles en los que la Fundación desarrolle la actividad propia de su objeto, siempre que el importe de dicha transmisión se reinvierta en bienes inmuebles en los que concurre dicha circunstancia o en otros bienes que se afecten con carácter permanente a los fines fundacionales. La Fundación tiene un plazo de cuatro años para hacer efectivo el destino de sus ingresos netos, a partir del cierre del ejercicio en el que se hayan obtenido. El siguiente cuadro refleja los destinos de los ingresos netos mencionados:

**Grado de cumplimiento del destino de rentas e ingresos**

30 de septiembre de 2014

Ejercicio	Excedente del ejercicio	Ajustes negativos	Ajustes positivos	Base de Cálculo	Renta a destinar		Recursos destinados a fines (Gastos + Inversiones)	Aplicación de los recursos destinados en cumplimiento de sus fines							
					IMPORTE	%		09/10	10/11	11/12	12/13	13/14	Importe Pendiente		
2010	37.991	-	8.104.314	8.142.305	5.699.614	70%	7.841.072	5.699.614	-	-	-	-	-	-	-
2011	60.495	-	8.347.746	8.408.241	5.885.769	70%	8.156.369	5.885.769	-	-	-	-	-	-	-
2012	319.674	-	9.132.485	9.452.159	6.616.511	70%	8.570.058	6.616.511	-	6.616.511	-	-	-	-	-
2013	-	-	8.963.873	8.963.873	6.274.711	70%	8.610.692	-	-	-	6.274.711	-	-	-	-
2014	190.138	-	9.230.388	9.420.526	6.594.368	70%	9.244.111	-	-	-	-	6.594.368	-	-	-

30 de septiembre de 2013

Ejercicio	Excedente del ejercicio	Ajustes negativos	Ajustes positivos	Base de Cálculo	Renta a destinar		Recursos destinados a fines (Gastos + Inversiones)	Aplicación de los recursos destinados en cumplimiento de sus fines							
					IMPORTE	%		08/09	09/10	10/11	11/12	12/13	Importe Pendiente		
2009	123.467	-	7.618.980	7.742.447	5.419.713	70%	7.141.416	5.419.713	-	-	-	-	-	-	-
2010	37.991	-	8.104.314	8.142.305	5.699.614	70%	7.841.072	-	5.699.614	-	-	-	-	-	-
2011	60.495	-	8.347.746	8.408.241	5.885.769	70%	8.156.369	-	5.885.769	-	-	-	-	-	-
2012	319.674	-	9.132.485	9.452.159	6.616.511	70%	8.570.058	-	-	-	6.616.511	-	-	-	-
2013	-	-	8.963.873	8.963.873	6.274.711	70%	8.610.692	-	-	-	-	6.274.711	-	-	-

A estos efectos se ha considerado destinado a los fines fundacionales el importe de los gastos e inversiones realizadas en el ejercicio y que efectivamente han contribuido al cumplimiento de los fines propios de la Fundación, excepto las dotaciones a las amortizaciones y provisiones. En el caso que las inversiones destinadas a fines fundacionales hayan sido financiadas con ingresos que se distribuyen en varios ejercicios en el excedente, como es el caso de las subvenciones, dichas inversiones se computan en la misma proporción en que se imputan los ingresos a los excedentes del ejercicio.



### Recursos aplicados en el ejercicio 2014

				Importe Total
<b>1. Gastos en cumplimiento de fines</b>				<b>8.974.434</b>
	Fondos Propios	Subvenciones, donaciones y legados	Deuda	
<b>2. Inversiones en cumplimiento de fines (2.1 +2.2)</b>				<b>289.677</b>
2.1 Realizadas en el ejercicio	21.824	-	-	21.824
2.2 Procedentes de ejercicios anteriores	-	60.587	187.266	247.853
a) Deudas canceladas en el ejercicio incurridas en ejercicios anteriores	-	-	187.266	187.266
b) Imputación de subvenciones de capital procedentes de ejercicios anteriores.	-	60.587	-	60.587
<b>TOTAL (1 + 2)</b>				<b>9.244.111</b>

### Recursos aplicados en el ejercicio 2013

				Importe Total
<b>1. Gastos en cumplimiento de fines</b>				<b>8.339.549</b>
	Fondos Propios	Subvenciones, donaciones y legados	Deuda	
<b>2. Inversiones en cumplimiento de fines (2.1 +2.2)</b>				<b>271.143</b>
2.1 Realizadas en el ejercicio	25.094	-	-	25.094
2.2 Procedentes de ejercicios anteriores	-	60.587	185.462	246.049
a) Deudas canceladas en el ejercicio incurridas en ejercicios anteriores	-	-	185.462	185.462
b) Imputación de subvenciones de capital procedentes de ejercicios anteriores.	-	60.587	-	60.587
<b>TOTAL (1 + 2)</b>				<b>8.610.692</b>

### 19.3 Gastos de administración

Los gastos directamente ocasionados por la administración de los bienes y derechos que integren el patrimonio de la Fundación relacionados con sus órganos de gobierno, son únicamente aquellos relacionados con gastos de material, sellos, mensajería y coffee break, necesarios para la celebración del Patronato (Nota 18 a). El detalle a 30 de septiembre de 2014 y 2013 es el siguiente:

Detalle de los Gastos de Administración				Euros	
nº de cuenta	Partida de la cuenta de resultados	Detalle del gasto	Criterio de Imputación a la función de administración del patrimonio	2014	2013
654	Gastos colaboración y del Órgano de Gobierno	Confeción Memoria económica y de actividades	directa 100%	2.890	2.388
		Gastos de envío de documentación	directa 100%	787	201
		Coffee Break	directa 100%	862	538
		Gastos de desplazamiento	directa 100%	-	6
		Fotografías Patronato	directa 100%	182	-
<b>TOTAL GASTOS ADMINISTRACIÓN</b>				<b>4.721</b>	<b>3.131</b>

A continuación se detalla el cumplimiento de los límites, para los ejercicios cerrados a 30 de septiembre de 2014 y a 30 de septiembre de 2013, indicados en el art. 24 del Decreto 68/2011, de 27 de mayo, del Gobierno Valenciano por el que se aprueba el Reglamento de Fundaciones de la Comunidad Valenciana, en el que se indica que el importe de los gastos directamente ocasionados por la administración de los bienes y derechos que integran el patrimonio de la fundación, sumado al de los gastos de los que los patronos tienen derecho a

Vº Bº PRESIDENTE  
MANUEL BROSETA DUPRÉ

LA SECRETARIA EN FUNCIONES  
CARMEN ESCOLANO DEL REAL

ser resarcidos, no podrá superar la mayor de las siguientes cantidades: el 5 por ciento de los fondos propios o el 20 por ciento de las rentas netas:

Ejercicio	Gastos de Administración					Supera (+) / No supera (-) límite máximo (1) o (2)
	Límites alternativos		Gastos directamente ocasionados por la administración del patrimonio (3)	Gastos resarcibles a los patronos (4)	Total gastos administración devengados en el ejercicio (5)=(3)+(4)	
	5% de los fondos propios (1)	20% Rentas Netas (2)				
2013/2014	174.403	1.884.105	4.721	-	4.721	(1.879.384)
2012/2013	160.508	1.792.775	3.131	-	3.131	(1.789.644)

## 20. Otra información

### a) Cambios en el Órgano de Gobierno, Dirección y Representación

Durante el ejercicio 2014 se produce el nombramiento como Vicepresidente de la Fundación a D. Alfonso Maldonado Rubio.

Durante el ejercicio 2014 no hubieron ceses e incorporaciones como patronos electos.

Las incorporaciones como patronos natos durante el ejercicio 2014, tras renovarse el Consejo Social de la Universidad de Valencia, han sido las siguientes:

- D. Paco Molina Balaguer, Secretario General de las Comisiones Obreras
- D. José Gil Castellano, de UGT del Pas Valencia
- D. Carlos Alfonso Cuñat, Director Asesoría Jurídica de El Corte Inglés
- D. José Vicente González Pérez, Presidente de Cierval
- D. Juan Manuel Pérez Mira, Presidente del Colegio de Economistas de Valencia
- D<sup>a</sup> María Durá Rivas, de la Abogacía General del Estado
- D<sup>a</sup> Pilar Mateo Herrero, Inesfly Corporation
- D<sup>a</sup> M<sup>a</sup> José Félix Lavech, Directora General de Helados Estiu, S.L.
- D. José Vicente Pons Andreu, Director General de Business Innovation.
- D. Francisco Puchol-Quixal y de Antón, de Jiménez de Pardo Abogados S.L.
- D. Dionisio Campos San Onofre, de FORD España S.L.
- D. Alfonso Maldonado Rubio, Notaría Alfonso Maldonado.
- D<sup>a</sup> Lourdes Bernal Sanchís, Concejala del Ayuntamiento de Valencia.
- D<sup>a</sup> Amparo Mora Castellá, Diputada de Bienestar Social y Educación de la Diputación de Valencia.

### b) Información sobre la adecuación de los Estatutos de la Fundación

El Patronato de la Fundación, en sesión de 18 de diciembre de 2000, aprobó la adecuación de los Estatutos de la Fundación a la Ley 8/1998 de 9 de diciembre, de Fundaciones de la Comunidad Valenciana, encontrándose inscritos en el Registro de Fundaciones de la Comunidad Valenciana.

### c) Retribuciones de los miembros del Patronato

Durante los ejercicios 2014 y 2013 los miembros del Patronato de la Fundación no han percibido, por parte de esta Fundación, sueldos, dietas, remuneraciones, anticipos o créditos.

Vº Bº PRESIDENTE  
MANUEL BROSETA DUPRÉ

LA SECRETARIA EN FUNCIONES  
CARMEN ESCOLANO DEL REAL

**d) Retribuciones de los miembros del Consejo Ejecutivo y Alta Dirección**

Durante los ejercicios 2014 y 2013 los miembros del Consejo Ejecutivo no han percibido retribuciones, anticipos o créditos, ni existen obligaciones contraídas en materia de pensiones, ni de seguros de vida con los mismos.

Las retribuciones a los miembros de la Alta Dirección por todos los conceptos durante el ejercicio 2014 ha ascendido a 72 mil euros (72 mil euros en 2013).

La Fundación no ha ostentado ninguna participación en Sociedades mercantiles durante los ejercicios 2014 y 2013.

**e) Honorarios de auditoría**

Los honorarios satisfechos a los auditores de cuentas de la Fundación con relación a la auditoría de las cuentas anuales del presente ejercicio han ascendido a 11.755 euros (11.755 euros en 2013). Asimismo, los honorarios relativos a otros servicios profesionales facturados por el auditor durante el ejercicio 2014 han ascendido a 8.000 euros.

**f) Información sobre los aplazamientos de pago efectuados a proveedores. Disposición adicional tercera de la Ley 15/2010, de 5 de julio**

Durante los ejercicios 2014 y 2013 el importe total de pagos realizados a acreedores comerciales, distinguiendo los que hayan excedido los límites legales de aplazamiento, así como el importe del saldo de acreedores comerciales, que a 30 de septiembre de 2014 y 2013 acumulaba un aplazamiento superior al máximo legal, es como sigue:

	Ejercicio 2014		Ejercicio 2013	
	Euros	%	Euros	%
Dentro del plazo máximo legal	2.588.095	69%	2.000.863	59%
Resto	1.161.196	31%	1.378.696	41%
<b>Total pagos del ejercicio</b>	<b>3.749.291</b>	<b>100%</b>	<b>3.379.559</b>	<b>100%</b>
PMPE (días) de pagos.	36		46	
Aplazamientos que a la fecha de cierre sobrepasan el plazo máximo legal	14.981	0,4%	31.569	1%

**21. Acontecimientos posteriores al cierre del ejercicio**

Con posterioridad al cierre del ejercicio no se han producido acontecimientos que afecten significativamente a las cuentas anuales del ejercicio 2014.

  
Vº Bº PRESIDENTE  
MANUEL BROSETA DUPRÉ

36  
  
LA SECRETARIA EN FUNCIONES  
CARMEN ESCOLANO DEL REAL

## 22. Estado de Flujos de Efectivo

El estado de flujos de efectivo al 30 de septiembre de 2014 y 2013 es como sigue:

	Notas de la Memoria	Ejercicio 2014	Ejercicio 2013
<b>FLUJOS DE EFECTIVO DE LAS ACTIVIDADES DE EXPLOTACIÓN (I)</b>		<b>737.918</b>	<b>(1.020.248)</b>
Excedente del ejercicio antes de impuestos		190.138	-
<b>Ajustes del resultado:</b>			
- Amortización del Inmovilizado	5 y 6	225.354	229.818
- Variación de provisiones		30.600	394.506
- Imputación de subvenciones, donaciones y legados	13	(60.587)	(60.587)
- Ingresos financieros		(81.724)	(138.932)
- Gastos financieros		5.586	9.491
<b>Cambios en el capital corriente</b>			
- Deudores y otras cuentas a cobrar		(172.495)	(1.334.672)
- Otros activos corrientes		(8.529)	22.103
- Acreedores y otras cuentas a pagar		240.689	(482.352)
- Otros pasivos corrientes		292.748	210.936
<b>Otros flujos de efectivo de las actividades de explotación</b>			
- Pagos de intereses		(5.586)	(9.491)
- Cobros de intereses		81.724	138.932
<b>FLUJOS DE EFECTIVO DE LAS ACTIVIDADES DE INVERSIÓN (II)</b>		<b>(446.824)</b>	<b>(424.920)</b>
<b>Pagos por Inversiones</b>			
- Inmovilizado intangible	5	(3.517)	(719)
- Inmovilizado material	6	(18.307)	(24.375)
- Otros activos financieros	7	(6.860.000)	(5.677.578)
<b>Cobros por desinversiones</b>			
- Otros activos financieros	7	6.435.000	5.277.752
<b>FLUJOS DE EFECTIVO DE LAS ACTIVIDADES DE FINANCIACIÓN (III)</b>		<b>(99.516)</b>	<b>(106.712)</b>
<b>Cobros y pagos por instrumentos de patrimonio</b>			
- Aportación a la dotación fundacional	12	87.750	78.750
<b>Cobros y pagos por instrumentos de pasivo financiero</b>			
- Devolución y amortización de deudas con entidades de crédito	14	(187.266)	(185.462)
<b>AUMENTO/DISMINUCIÓN NETA DEL EFECTIVO O EQUIVALENTES (I+II+III+IV)</b>		<b>191.578</b>	<b>(1.551.880)</b>
Efectivo o equivalentes al comienzo del ejercicio		1.642.733	3.194.613
Efectivo o equivalentes al final del ejercicio		1.834.311	1.642.733

Vº Bº PRESIDENTE  
MANUEL BROSETA DUPRÉ

37  
LA SECRETARIA EN FUNCIONES  
CARMEN ESCOLANO DEL REAL

**23. Inventario**

El inventario de los elementos patrimoniales integrantes del balance de la Fundación, se muestra en el Anexo I, el cual forma parte íntegramente de esta nota de la memoria.



Vº Bº PRESIDENTE  
MANUEL BROSETA DUPRÉ

38



123

LA SECRETARIA EN FUNCIONES  
CARMEN ESCOLANO DEL REAL

CARMEN ESCOLANO, SECRETARIA EN FUNCIONES DE LA FUNDACIÓN UNIVERSIDAD-EMPRESA DE VALENCIA,

CERTIFICA:

Que el Consejo Ejecutivo de la Fundación Universidad-Empresa de Valencia, en sesión de 16 de diciembre de 2014, adoptó el siguiente acuerdo:

**APROBAR, con carácter previo, las Cuentas Anuales del ejercicio económico 2013/2014 de la Fundación Universidad-Empresa de Valencia que comprenden el Balance de situación al 30 de septiembre de 2014, la Cuenta de Resultados y la Memoria correspondiente al ejercicio anual terminado en dicha fecha.**

Y para que conste a los efectos oportunos, firmo y sello el presente Certificado, con el Visto Bueno del Presidente, en Valencia, a 16 de diciembre de dos mil catorce

FIRMANTES:

FIRMA:

Dña. Carmen Escolano

Secretaria en funciones

D. Manuel Broseta Dupré

Vº Bº Presidente



Vº Bº PRESIDENTE  
MANUEL BROSETA DUPRÉ



39  
124  
LA SECRETARIA EN FUNCIONES  
CARMEN ESCOLANO DEL REAL

**ANEXO I**

**Inventario de la Fundación**



Vº Bº PRESIDENTE  
MANUEL BROSETA DUPRÉ



LA SECRETARIA EN FUNCIONES  
CARMEN ESCOLANO DEL REAL

INVENTARIO DE LA FUNDACIÓN UNIVERSIDAD EMPRESA DE VALENCIA AL:  
30 DE SEPTIEMBRE DE 2014

ACTIVO CORRIENTE

<u>A.- USUARIOS Y OTROS DEUDORES DE LA ACTIVIDAD PROPIA</u>	370.672 €
1. Usuarios y otros deudores de la actividad propia	725.024 €
Usuarios de activ. formativas.....	168.826 €
Empresas y entidades programa	
De Prácticas en empresas.....	32.886 €
Clientes Utiliz. espacios.....	52.154 €
Aula virtual (programas Europeos).....	28.840 €
Empleo y becas formativas .....	85.007 €
Otras actividades.....	2.878 €
Usuarios y deudores de dudoso cobro.....	354.433 €
2. Deterioro de valor de créditos por operac. Actividad.	354.352 €
Según nota nº 9 de la memoria	
 <u>B.- DEUDORES COMERCIALES Y OTRAS CUENTAS A COBRAR</u>	 2.937.213 €
1. Personal	35.227 €
Anticipos personal fundación y a directores de proyectos	
2. Otros créditos con Administraciones Públicas	2.901.986 €
Retenciones a cuenta del Impto. S/Sociedades.....	390 €
Subvenciones, devengadas, justificada y pendientes de cobro:	
Generalitat Valenciana.....	107.686 €
Universidad València.....	2.625.095 €
Otras administraciones.....	168.815 €
 <u>C.- INVERSIONES FINANCIERAS A CORTO PLAZO</u>	 2.130.000 €
1. Otros Activos financieros:	2.130.000 €
Imposiciones a plazo fijo y vto. superior a 3 meses desde fecha adquisición	
 <u>D.- PERIODIFICACIONES A CORTO PLAZO</u>	 123.600 €
Ajustes al 30/09/2012 según diario contable, (según nota nº 11 de la memoria)	123.600 €
 <u>E.- EFECTIVO Y OTROS ACTIVOS LIQUIDOS EQUIVALENTES.</u>	 1.834.311 €
1. Tesorería (s/nota 8 de la memoria)	594.311 €
Saldo a n/f. en clas.ctes. en entidades financieras	
2. Otros activos líquidos equivalentes	1.240.000 €
Cartera de valores a corto plazo y vto. inferior a 3 meses	
 <b>TOTAL ACTIVO CORRIENTE</b>	 <b>7.395.796€</b>

  
Vº Bº PRESIDENTE  
MANUEL BROSETA DUPRÉ

  
LA SECRETARIA EN FUNCIONES  
CARMEN ESCOLANO DEL REAL

126



Nº CTA CONTABLE		21500000 APLICACIONES INFORMATICAS		DESCRIPCION		EXISTE	% AMORT.	AMORTIZAC 2014	AMORTIZAC ACUMULADA	VALOR NETO	AFFECTAC. A FINES F.	INCLUIDO EN DOT. F.
PROVEEDOR	FECHA FRA.	NUM. FRA.	FECHA FRA.	DESCRIPCION	EXISTE	% AMORT.	AMORTIZAC 2014	AMORTIZAC ACUMULADA	VALOR NETO	AFFECTAC. A FINES F.	INCLUIDO EN DOT. F.	
SOLUCIONERPHICS	14/11/1995	951411		SISTEMA OPERATIVO	1.103.350	20%		1.103.350	-1	\$	N	
MICRO MADDERS	11/06/1996	54282		JMS PUBLISHER W' 95 CAST.	11.100	20%		11.100	0	\$	M	
SERPICO DRAC SA	09/07/1997	97220		ORACLE Y WINDOWS NT	653.760	20%		653.760	0	\$	M	
K.TUN	15/04/1998	2991		ACROBAT	41.100	20%		41.100	1	\$	N	
UNIVERSITAT DE VALENCIA	06/05/1999	157-A		LICENCIA WINDOWS NT SERVER	43.205	20%		43.205	0	\$	M	
BEATRIZ MARTINEZ, S.L.	05/06/1999	30245		DISEÑO Y CREACION DEL ENTORNO WEB	168.200	20%		168.200	0	\$	M	
BEATRIZ MARTINEZ, S.L.	05/06/1999	30245		DES. ESTRUCTURA DE LAS B. DE DATOS Y PREPARACION DE LOS SISTEMAS	92.800	20%		92.800	0	\$	M	
BEATRIZ MARTINEZ, S.L.	05/06/1999	30245		PROGRAMACION DE LOS CGIS PARA EL INTERPAZ DE CONSULTA Y LA SINCE	266.800	20%		266.800	0	\$	M	
BEATRIZ MARTINEZ SL	03/11/1999	30443		PROYECTO REUTEL	895.864	20%		895.864	0	\$	M	
BEATRIZ MARTINEZ SL	03/11/1999	30444		PROYECTO RED DE OFICINAS	580.000	20%		580.000	0	\$	M	
BEATRIZ MARTINEZ SL	03/11/1999	30441		PROYECTO SEGUICIE	3.429.600	20%		3.429.600	0	\$	M	
BEATRIZ MARTINEZ SL	03/11/1999	30442		PROYECTO CONSUTEL	580.000	20%		580.000	0	\$	M	
BEATRIZ MARTINEZ SL	05/11/1999	30450		PROYECTO CONSUTEL	487.200	20%		487.200	0	\$	M	
BEATRIZ MARTINEZ SL	05/11/1999	30451		CREACION DE UN ASISTENTE DE BÚSQUEDA PARA FACILITAR LA NAVEGACION	56.840	20%		56.840	0	\$	M	
BEATRIZ MARTINEZ SL	08/11/1999	30453		CREACION DEL ENTORNO WEB BASICO DE LA FERIA VIRTUAL	203.000	20%		203.000	0	\$	M	
ABACUS	12/03/2000	3132		CREACION DEL SISTEMA DE MANTENIMIENTO DEL BOLETIN DE NOTICIAS	243.600	20%		243.600	0	\$	M	
ABACUS	12/06/2000	3148		PROYECTO CENTRO DE RECURSOS -AULA VIRTUAL	255.200	20%		255.200	0	\$	M	
BEATRIZ MARTINEZ SL	06/09/2000	30340		DESARROLLO DE APLICACIONES DE REFORMA DEL CENTRO DE RECURSOS AL	942.500	20%		942.500	0	\$	M	
ABACUS	25/10/2000	1200		PROGRAMA CONTABILIDAD 75%	1.717.148	20%		1.717.148	0	\$	M	
BEATRIZ MARTINEZ SL	25/10/2000	1332		ORACLE 8.0.5	1.883.840	20%		1.883.840	0	\$	M	
BEATRIZ MARTINEZ SL	25/10/2000	1200		PROYECTO SEGUICIE	39.208	20%		39.208	0	\$	M	
BEATRIZ MARTINEZ SL	25/10/2000	1332		ORACLE 8.0.4 PARA NT 4.0	24.940	20%		24.940	0	\$	M	
BEATRIZ MARTINEZ SL	25/10/2000	1332		PROGRAMA 98 OEM	113.100	20%		113.100	0	\$	M	
BEATRIZ MARTINEZ SL	01/03/2001	08764		WINDOWS 98 OEM	37.700	20%		37.700	0	\$	M	
BEATRIZ MARTINEZ SL	09/03/2001	08770		SISTEMA OPERATIVO WINDOWS MILLENIUM	1.721.440	20%		1.721.440	0	\$	M	
BEATRIZ MARTINEZ SL	02/04/2001	30136		DESARROLLO INFORME ACCES PARA GUIA DE EMPRESAS PARA PRACTICAS	324.800	20%		324.800	0	\$	M	
BEATRIZ MARTINEZ SL	15/06/2001	30223		ANALISIS Y GESTION PRACTICAS FORMAT	2.827.500	20%		2.827.500	0	\$	M	
BEATRIZ MARTINEZ SL	03/07/2001	3132		PROYECTO SEGUICIE CURSOS	714.560	20%		714.560	0	\$	M	
BEATRIZ MARTINEZ SL	06/08/2001	30282		PROGRAMA CONTABILIDAD 75%	21.847.692	20%		21.847.692	-1	\$	M	
SUMA Y SIGUE CUENTA 21500000 APLICACIONES INFORMATICAS...				Total en pesetas	131.307			131.307	0	\$		
SUMA Y SIGUE CUENTA 21500000 APLICACIONES INFORMATICAS...EUROS				Total en euros								

Vº Bº PRESIDENTE  
MANUEL BROSETA DUPRÉ

LA SECRETARIA EN FUNCIONES  
CARMEN ESCOLANO DEL REAL

Nº CTA. CONTABLE		21500000 APLICACIONES INFORMATICAS		DESCRIPCION		COSTE	% AMORT.	AMORTIZAC 2014	AMORTIZAC ACUMULADA	VALOR NETO	AFFECTAC. A FINES F.	INCLUIDO EN DOT. F.
PROVEEDOR	FECHA FRA.	NUM.FRA.	FECHA FRA.	NUM.FRA.	DESCRIPCION	COSTE	% AMORT.	AMORTIZAC 2014	AMORTIZAC ACUMULADA	VALOR NETO	AFFECTAC. A FINES F.	INCLUIDO EN DOT. F.
BEAR	22/11/2001	30061	22/11/2001	30061	DESARROLLO DE HERRAMIENTAS Y UTILIDADES PROMOCION AOLA VIRTUAL	5.996	20%		5.996	0	5	N
L.MOSQUERA	14/12/2001	A-931	14/12/2001	A-931	0' CLOCK IV	1.808	20%		1.808	0	5	N
UNIVERSITAT VICA	18/12/2001	18-765	18/12/2001	18-765	STRATA DE COSTES	5.109	20%		5.109	0	5	N
ABACUS	10/06/2002	3669	10/06/2002	3669	MODIFICACION APLICACION CONTABLE	1.218	20%		1.218	0	5	N
BEAR	17/04/2002	30087	17/04/2002	30087	DESARROLLO DE APLICACIONES DENTRO DEL PROYECTO SEGICUE	3.399	20%		3.399	0	5	N
DELLOTTE & TOUCHE	06/03/2003	30123	06/03/2003	30123	AMPLIACION PROYECTO SEGICUE	3.922	20%		3.922	0	5	N
DELLOTTE & TOUCHE	05/06/2003	2002-4554	05/06/2003	2002-4554	ANALISIS SISTEMA INFORMATIZADO SIGUE I	6.960	20%		6.960	0	5	N
DELLOTTE & TOUCHE	03/06/2003	2003-5532	03/06/2003	2003-5532	ANALISIS SISTEMA INFORMATIZADO SIGUE I	30.160	20%		30.160	0	5	N
ABACUS	04/11/2003	3669	04/11/2003	3669	50% INTEGRACION APLICACION CONTABLE	5.686	20%		5.686	0	5	N
DELLOTTE & TOUCHE	24/12/2003	002528	24/12/2003	002528	SISTEMA INFORMATIZADO SIGUE I	139.434	20%		139.434	0	5	N
DELLOTTE & TOUCHE	24/12/2003	000289	24/12/2003	000289	ANULACION FRA. 2003-1830	-69.717	20%		-69.717	0	5	N
ABACUS	18/02/2004	4050	18/02/2004	4050	25% INTEGRACION APLICACION CONTABLE	2.843	20%		2.843	0	5	N
DELLOTTE & TOUCHE	24/03/2004	002732	24/03/2004	002732	SISTEMA INFORMATIZADO SIGUE II	49.207	20%		49.207	0	5	N
ABACUS	10/09/2004	4140	10/09/2004	4140	25% INTEGRACION APLICACION CONTABLE	2.843	20%		2.843	0	5	N
DELLOTTE & TOUCHE	30/09/2004	003040	30/09/2004	003040	95% INTEGRACION APLICACION CONTABLE	49.208	20%		49.208	0	5	N
ABACUS	18/11/2004	4171	18/11/2004	4171	50% INTEGRACION APLICACION CONTABLE	3.132	20%		3.132	0	5	N
ABACUS	18/11/2004	4172	18/11/2004	4172	25% INTEGRACION APLICACION CONTABLE	3.132	20%		3.132	0	5	N
ABACUS	24/02/2005	4246	24/02/2005	4246	INTEGRACION APLICACION CONTABLE	1.231	20%		1.231	0	5	N
HOOPING.NET	06/07/2006	92-P	06/07/2006	92-P	DISEÑO PAGINA WEB ADEIT	12.750	20%		12.750	0	5	N
CONSULTA IT	02/10/2006	143-P	02/10/2006	143-P	DISEÑO PAGINA WEB ADEIT	12.750	20%		12.750	0	5	N
LOGICA EXTREMA	01/08/2007	84/2007	01/08/2007	84/2007	LICENCIA BEA WEBLOGIC SERVER	5.614	20%		5.614	0	5	N
DATAPEC.SA	29/01/2008	03/08	29/01/2008	03/08	DEPURACION Y DOCUMENT. PROGRAMA CONTAB	1.856	20%		1.856	0	5	N
COLSULTA.IT	27/08/2008	1191	27/08/2008	1191	BUSSINESS OBJECTS CRYSTAL REPORTS	963	20%		963	0	5	N
CAMERAPIRINA.SA	29/09/2008	182/08	29/09/2008	182/08	LICENCIA WEBLOGIC SERVER STANDARO	9.110	20%		9.110	0	5	N
LOGICA EXTREMA	30/11/2008	086CF3487	30/11/2008	086CF3487	PAQUETE CAMERAPIRINA PREMIUM	1.757	20%	60	1.757	0	5	N
LOGICA EXTREMA	21/09/2007	23-989	21/09/2007	23-989	PAQUETE CAMERAPIRINA PREMIUM	3.915	20%	718	3.915	0	5	N
LOGICA EXTREMA	16/02/2010	03.710	16/02/2010	03.710	PAQUETE CAMERAPIRINA PREMIUM	7.238	20%	1.448	6.696	543	5	N
LOGICA EXTREMA	28/10/2010	27/10	28/10/2010	27/10	PAQUETE CAMERAPIRINA PREMIUM	4.814	20%	963	3.771	1.043	5	N
DATAPEC.SA	29/06/2011	906	29/06/2011	906	RED HAT ENTERPRISE LINUX	342	20%	68	222	120	5	N
NECTAR ESTUDIO SL	29/06/2011	917	29/06/2011	917	LICENCIAS ORACLE E INSTALACION	9.679	20%	1.936	6.294	3.387	5	N
ATA.NET INTERNET Y COMUNICACION SL	22/12/2011	115/111	22/12/2011	115/111	PLATAFORMA WEB ADEIT-BASE	7.414	20%	1.483	4.139	3.274	5	N
ATA.NET INTERNET Y COMUNICACION SL	16/03/2012	F1000027	16/03/2012	F1000027	PLATAFORMA WEB ADEIT-BASE	9.885	20%	1.977	5.075	4.860	5	N
ATA.NET INTERNET Y COMUNICACION SL	30/05/2012	A12/75	30/05/2012	A12/75	DESARROLLO SOFTWARE CONGRESOS	5.497	20%	1.099	2.565	2.932	5	N
ATA.NET INTERNET Y COMUNICACION SL	12/07/2012	F1000078	12/07/2012	F1000078	DESARROLLO SOFTWARE CONGRESOS	5.497	20%	1.099	2.428	3.069	5	N
NECTAR ESTUDIO SL	12/07/2012	F1000079	12/07/2012	F1000079	PLATAFORMA WEB ADEIT-BASE	3.874	20%	775	1.711	2.163	5	N
ATA.NET INTERNET Y COMUNICACION SL	12/07/2012	A12/119	12/07/2012	A12/119	PLATAFORMA WEB ADEIT-ADAPT. MOVILES	3.540	20%	708	1.564	1.977	5	N
ATA.NET INTERNET Y COMUNICACION SL	24/09/2012	A12/165	24/09/2012	A12/165	PLATAFORMA WEB ADEIT-ADAPT. MOVILES	523	20%	105	213	306	5	N
ATA.NET INTERNET Y COMUNICACION SL	15/02/2013	E13/6	15/02/2013	E13/6	CONGRESOS: FILTRO EVALUADORES DISPONIBLES POR MESA	261	20%	52	78	180	5	N
ATA.NET INTERNET Y COMUNICACION SL	15/02/2013	E13/5	15/02/2013	E13/5	CONGRESOS: FORMULARIO DE EVALUACION TRABAJOS PRESENTADOS	457	20%	91	137	320	5	N
ATA.NET INTERNET Y COMUNICACION SL	10/03/2014	E13/5	10/03/2014	E13/5	CONGRESOS: FORMULARIO DE INSCRIPCION	3.517	20%	352	352	3.166	5	N
TOTAL CUENTA 21500000 APLICACIONES INFORMATICAS						857.570		12.933	530.164	27.346		

Vº Bº PRESIDENTE  
MANUEL BROSETA DUPRÉ

LA SECRETARIA EN FUNCIONES  
CARMEN ESCOLANO DEL REAL

N° CTA. CONTABLE		221-1 EDIFICIO		DESCRIPCIÓN	COSTE	% AMORTO3	AMORTIZAC. 2.014	AMORTIZAC. ACUMULADA	VALOR NETO	AFECTAC. A FINES F.	INCLUIDO EN DOT. F.
PROVEEDOR	FECHA										
Certificación obras											
Fecha 01/10/2001											
				M3.- EXCAVACION A CIELO ABIERTO.	2.475	2	49	619	1.856	SI	NO
				M3.- EXCAVACION PARA FOR. DE POZOS.	1.025	2	21	256	769	SI	NO
				M3.- EXCAVACION PARA FOR. DE ZANJAS.	5.242	2	105	1.310	3.931	SI	NO
				M3.- TRANSPORTE DE TIERRAS.	13.061	2	261	3.265	9.796	SI	NO
				UD.- ENCEPADO H. DOS PILOTES.	5.059	2	101	1.265	3.794	SI	NO
				UD.- ENCEPADO H. UN GRUPO DE PILOTES.	296	2	6	74	222	SI	NO
				UD.- ENCEPADO UN GRUPO DE 3 PILOTES.	3.106	2	62	776	2.329	SI	NO
				UD.- ENCEPADO UN GRUPO DE 4 PILOTES.	5.622	2	112	1.406	4.217	SI	NO
				UD.- ENCEPADO UN GRUPO DE 5 PILOTES.	3.958	2	79	990	2.969	SI	NO
				UD.- ENCEPADO UN GRUPO DE 6 PILOTES.	2.293	2	46	573	1.719	SI	NO
				UD.- ENCEPADO UN GRUPO DE 7 PILOTES.	1.182	2	24	295	886	SI	NO
				UD.- ENCEPADO UN GRUPO DE 9 PILOTES.	3.021	2	60	755	2.266	SI	NO
				ML.- MICROPILOTE 150 MM. 2.5'.	20.455	2	409	5.114	15.341	SI	NO
				ML.- MICROPILOTE 150 MM. 0.3'+0.20.	13.695	2	274	3.424	10.272	SI	NO
				ML.- MICROPILOTE 120 MM. 2.5'.	242.329	2	4.847	60.582	181.747	SI	NO
				M3.- HORMIGÓN CIMENTACIÓN VIGAS.	57.954	2	1.159	14.489	43.466	SI	NO
				M2.- HORMIGÓN DE LIMPIEZA H-125.	5.001	2	100	1.250	3.750	SI	NO
				KG.- ACERO CORRUGADO A8H-500	1.701	2	34	425	1.276	SI	NO
				ML.- INCREMENTO POR PERFORACION.	2.745	2	55	686	2.059	SI	NO
				Zanjas arqueología	2.325	2	46	581	1.743	SI	NO
				Demolición valla	2.192	2	44	548	1.644	SI	NO
				Demolición medianera	455	2	9	114	342	SI	NO
				M2.- ESTRUCTURA RETICULAR 30+5.	368.626	2	7.373	92.156	276.469	SI	NO
				M2.- FORJADO UNIDIRECCIONAL	75.770	2	1.515	18.943	56.828	SI	NO
				M2.- VIGA DE HORMIGÓN ARMADO.	14.760	2	295	3.690	11.070	SI	NO
				M2.- LOSA INCLINADA DE HORMIGÓN.	11.689	2	234	2.922	8.767	SI	NO
				M2.- LOSA PLANA DE HORMIGÓN.	9.542	2	191	2.385	7.156	SI	NO
				KG.- ACERO A-42B PERFILES HUECOS.	1.061	2	21	265	795	SI	NO
				M2.- AZOTEA TRANSITABLE.	6.786	2	136	1.696	5.089	SI	NO
				M2.- CUBIERTA DE TEJA.	27.145	2	543	6.786	20.359	SI	NO
				M2.- AZOTEA TRANSITABLE SIN PENGENTE.	56.083	2	1.122	14.021	42.063	SI	NO
				M2.- COBERTURA DE LUCERNARIOS.	1.255	2	25	314	941	SI	NO
				ML.- NIMBEL DE CAJA.	2.089	2	42	522	1.567	SI	NO
				UD.- CLARABOYA CIRCULAR.	3.188	2	64	797	2.391	SI	NO
				M2.- CERRAMIENTO 12+6+9 CM.	18.897	2	378	4.724	14.173	SI	NO
				M2.- CERRAMIENTO 11+6+9	59.013	2	1.180	14.753	44.260	SI	NO
				M2.- FABRICA PARA REVESTIR 11 CM.	17.569	2	351	4.392	13.176	SI	NO
				M2.- CERRAMIENTO 11+6+9	18.224	2	364	4.556	13.668	SI	NO
				M2.- FABRICA REVESTIR 12 CM.	8.462	2	169	2.115	6.346	SI	NO

Vº Bº PRESIDENTE  
MANUEL BROSETA DUPRÉ

LA SECRETARIA EN FUNCIONES  
CARMEN ESCOLANO DEL REAL

N° CTA. CONTABLE	221-1 EDIFICIO		DESCRIPCION	COSTE	% AMORTO3	AMORTIZAC. 2.014	AMORTIZAC. ACUMULADA	VALOR NETO	AFECTAC. A FINES F.	INCLUIDO EN DOT. F.
	PROVEEDOR	FECHA								
			M2.- FABRICA REVESTIR 50 CM.	50.821	2	1.016	12.705	38.116	SI	NO
			M2.- C/TARA DE LADRILLO 11 CM.	3.306	2	66	826	2.479	SI	NO
			M2.- TABICÓN 9 CM.	46.337	2	927	11.584	34.753	SI	NO
			M2.- TABICÓN 7 CM.	1.033	2	21	258	775	SI	NO
			M2.- TABICÓN 4 CM.	1.819	2	36	455	1.364	SI	NO
			M2.- NÚCLEOS Y PANTALLAS DE HORMIGÓN	3.707	2	74	927	2.780	SI	NO
			Recrecido solería	9.139	2	183	2.285	6.854	SI	NO
			Trabajos varios	29.143	2	583	7.286	21.857	SI	NO
			Reforma despacho	6.037	2	121	1.509	4.528	SI	NO
			Tabique medianero	16.164	2	323	4.041	12.123	SI	NO
			Cafetería	34.101	2	682	8.525	25.576	SI	NO
			UD.- VENTANA TIPO V1	7.683	2	154	1.921	5.763	SI	NO
			UD.- VENTANA TIPO V2	7.729	2	155	1.932	5.797	SI	NO
			UD.- PUERTA TIPO PV3	2.727	2	55	682	2.046	SI	NO
			UD.- VENTANA TIPO V4	13.262	2	265	3.315	9.946	SI	NO
			UD.- VENTANA TIPO V5	3.068	2	61	767	2.301	SI	NO
			UD.- VENTANA TIPO V6	1.364	2	27	341	1.023	SI	NO
			UD.- VENTANA TIPO V7	291	2	6	73	218	SI	NO
			UD.- PUERTA TIPO PE8 U-GLAS	562	2	11	140	421	SI	NO
			UD.- PUERTA TIPO P7 U-GLAS	2.228	2	45	557	1.671	SI	NO
			UD.- VENTANA TIPO PE10	18.794	2	376	4.698	14.095	SI	NO
			UD.- VENTANA TIPO PE11	5.022	2	100	1.256	3.767	SI	NO
			UD.- VENTANA TIPO PE12	4.711	2	94	1.178	3.533	SI	NO
			UD.- VENTANA TIPO PE13	3.149	2	63	787	2.362	SI	NO
			UD.- PUERTA TIPO PE14	1.158	2	23	289	868	SI	NO
			UD.- PUERTA TIPO PE15	535	2	11	134	401	SI	NO
			UD.- PUERTA TIPO PE16	520	2	10	130	390	SI	NO
			UD.- PUERTA TIPO PE17	1.226	2	25	307	920	SI	NO
			UD.- PUERTA TIPO PE18	287	2	6	72	216	SI	NO
			UD.- PUERTA TIPO PE19	161	2	3	40	121	SI	NO
			UD.- VENTANA TIPO V3	1.247	2	25	312	935	SI	NO
			UD.- CERRAMIENTO TIPO PE1	6.067	2	121	1.517	4.550	SI	NO
			UD.- CERRAMIENTO TIPO PE2	1.697	2	34	424	1.273	SI	NO
			UD.- CERRAMIENTO TIPO PE3	9.781	2	196	2.445	7.336	SI	NO
			UD.- CERRAMIENTO TIPO PE4	1.904	2	38	476	1.428	SI	NO
			UD.- CERRAMIENTO TIPO PE5	1.194	2	24	299	896	SI	NO
			UD.- CELOSIA TIPO PE6	659	2	13	165	494	SI	NO
			UD.- CERRAMIENTO TIPO PE7	1.036	2	21	259	777	SI	NO
			UD.- CERRAMIENTO METÁLICO TIPO PE1	1.028	2	21	257	771	SI	NO

Vº Bº PRESIDENTE  
MANUEL BROSETA DUPRÉ

LA SECRETARIA EN FUNCIONES  
CARMEN ESCOLANO DEL REAL

N° CTA. CONTABLE	Z21-1 EDIFICIO		DESCRIPCION	COSTE	% AMORTO3	AMORTIZAC. 2.014	AMORTIZAC. ACUMULADA	VALOR NETO	AFECTAC. A FINES F.	INCLUIDO EN DOT.F.
	PROVEEDOR	FECHA								
			UD.- CERRAMIENTO METALICO TIPO REZ	1.169	2	23	292	876	SI	NO
			UD.- CERRAMIENTO METALICO TIPO RE3	1.753	2	35	438	1.315	SI	NO
			UD.- CERRAMIENTO TIPO AC.1	7.485	2	150	1.871	5.613	SI	NO
			UD.- CERRAMIENTO TIPO AC.2	3.431	2	69	858	2.573	SI	NO
			UD.- CERRAMIENTO TIPO AC.1.1	2.043	2	41	511	1.532	SI	NO
			UD.- CERRAMIENTO TIPO AC3.4	3.712	2	74	928	2.784	SI	NO
			UD.- CERRAMIENTO TIPO AC.5	2.061	2	41	515	1.546	SI	NO
			UD.- CERRAMIENTO TIPO AC.6	2.305	2	46	576	1.729	SI	NO
			UD.- VENTANA TIPO VA1	7.842	2	157	1.961	5.882	SI	NO
			UD.- VENTANA TIPO VA2	7.739	2	155	1.935	5.804	SI	NO
			UD.- VENTANA TIPO VA3	7.773	2	155	1.943	5.830	SI	NO
			UD.- VENTANA TIPO VA4	6.964	2	139	1.741	5.223	SI	NO
			UD.- VENTANA TIPO VA5	1.407	2	28	352	1.055	SI	NO
			UD.- VENTANA TIPO VA6	1.258	2	25	314	943	SI	NO
			UD.- CIERRE METALICO TIPO RE1	3.186	2	64	797	2.390	SI	NO
			UD.- CIERRE METALICO TIPO RE2	3.438	2	69	860	2.579	SI	NO
			Mamparas y puertas	47.664	2	953	11.916	35.748	SI	NO
			Tabique móvil	17.429	2	349	4.357	13.072	SI	NO
			Barrera fónica	4.625	2	93	1.156	3.469	SI	NO
			Puerta garaje	4.146	2	83	1.037	3.110	SI	NO
			Barandillas, trames, etc.	36.713	2	734	9.178	27.535	SI	NO
			Reforma ventanas	9.795	2	196	2.449	7.346	SI	NO
			Amostramiento puertas	2.858	2	57	715	2.144	SI	NO
			Ampliación DORWA	9.238	2	185	2.309	6.928	SI	NO
			Manillones acero inox.	6.698	2	134	1.675	5.024	SI	NO
			Motores persianas	3.953	2	79	988	2.965	SI	NO
			UD.- PUERTA RF-60 1.80X2.03	10.186	2	204	2.547	7.640	SI	NO
			UD.- PUERTA 1H. 2.10X72.5	20.598	2	412	5.149	15.448	SI	NO
			UD.- PUERTA 1H. 2.10X62.5	2.261	2	45	565	1.696	SI	NO
			UD.- PUERTA 1H. 2.10X62.5	2.209	2	44	552	1.657	SI	NO
			UD.- PUERTA 2H. 2.10X72.5	3.335	2	67	834	2.501	SI	NO
			UD.- PUERTA 1H. 2.10X82.5	8.731	2	175	2.183	6.548	SI	NO
			UD.- PUERTA 2H. 2.10X82.5	303	2	6	76	227	SI	NO
			UD.- PUERTA 1H. 2.10X82.5 REJILLA VENT.	2.114	2	42	528	1.585	SI	NO
			UD.- DOBLE PUERTA 4H. 2.10X82.5	19.648	2	393	4.912	14.736	SI	NO
			M2.- TABIQUE MOVIL.	3.517	2	70	879	2.638	SI	NO
			UD.- PUERTA 2H. 2.10X82.5	1.247	2	25	312	935	SI	NO
			UD.- PUERTA 1H. 2.10X72.5+FLUO 52.5	797	2	16	199	596	SI	NO
			UD.- PUERTA 1H. 2.10X82.5+FLUO 52.5 ACRI.	520	2	10	130	390	SI	NO
			UD.- PUERTA EJE PIVOTANTE.							

Vº Bº PRESIDENTE  
MANUEL BROSETA DUPRÉ

LA SECRETARIA EN FUNCIONES  
CARMEN ESCOLANO DEL REAL

131

N° CTA. CONTABLE		221-1 EDIFICIO							
PROVEEDOR	FECHA	DESCRIPCION	COSTE	% AMORTO3	AMORTIZAC. 2.014	AMORTIZAC. ACUMULADA	VALOR NETO	AFECTAC. A FINES F.	INCLUIDO EN DOT.F.
		UD.- FRENTE ARMARIO 1H. 160X60	433	2	9	108	325	SI	NO
		UD.- FRENTE ARMARIO 2H. 140X60	204	2	4	51	153	SI	NO
		UD.- FRENTE ARMARIO 2H. 180X60	1.949	2	39	487	1.462	SI	NO
		UD.- PUERTA RF-60 72.5X2.03	909	2	18	227	682	SI	NO
		UD.- PUERTA RF-60 82.5X2.03	364	2	7	91	273	SI	NO
		AZ.- GUANECIDO MAESTREADO.	35.951	2	719	8.998	26.963	SI	NO
		AZ.- ENFOSCADO MAESTREADO.	30.436	2	609	7.609	22.827	SI	NO
		AZ.- ALICATADO DE AZULEJO.	5.853	2	117	1.463	4.390	SI	NO
		AZ.- ALICATADO CON GRESITE.	45.195	2	904	11.299	33.896	SI	NO
		AZ.- CHAPADO DE MÁRMOL.	25.444	2	509	6.361	19.083	SI	NO
		AZ.- ESTUCO TIPO VENECIANO.	24.923	2	498	6.231	18.692	SI	NO
		AZ.- REVESTIMIENTO FORRO PARED.	14.689	2	294	3.672	11.017	SI	NO
		ML.- VIERTEAGUAS PLACAS DE MÁRMOL.	24.083	2	482	6.021	18.063	SI	NO
		Chapado y viert. de mármol	18.768	2	375	4.692	14.076	SI	NO
		AZ.- MÁRMOL NEGRO MARQUINA 60X40X2	19.401	2	388	4.850	14.550	SI	NO
		AZ.- PAVIMENTO CON TABILLAS MADERA	30.794	2	616	7.699	23.096	SI	NO
		AZ.- GRES MONOCOCCION 30X30	8.578	2	172	2.145	6.434	SI	NO
		AZ.- TERRAZO GRANO MEDIO 50X50	95.357	2	1.907	23.839	71.518	SI	NO
		AZ.- VALDOSA CERÁMICA VITRIFICADA.	2.588	2	52	647	1.941	SI	NO
		ML.- Peldaño de mármol N.MARQUINA.	10.945	2	219	2.736	8.209	SI	NO
		UD.- ZANQUIN DE MÁRMOL N.MARQUINA.	2.330	2	47	583	1.748	SI	NO
		AZ.- DAMIERO DE MÁRMOL N.MARQUINA.	7.114	2	142	1.779	5.336	SI	NO
		Mármol negro	33.191	2	664	8.298	24.894	SI	NO
		Pavimento técnico	7.467	2	149	1.867	5.600	SI	NO
		Incremento solado mármol	6.607	2	132	1.652	4.955	SI	NO
		Solera plaza pública	29.281	2	586	7.320	21.961	SI	NO
		Vieriteguas y rodeple	8.186	2	164	2.047	6.140	SI	NO
		AZ.- PLACAS DE ESCAYOLA LISA	55.092	2	1.102	13.773	41.319	SI	NO
		AZ.- BANDEJA METÁLICA PERFORADA.	115.119	2	2.302	28.780	86.339	SI	NO
		AZ.- FIELTRO LANA DE ROCA VOLCÁNICA.	4.677	2	94	1.169	3.507	SI	NO
		Cambio falso techo	6.867	2	137	1.717	5.150	SI	NO
		Falso techo-ignífugo	13.264	2	265	3.316	9.948	SI	NO
		ML. BAJANTE PVC 90 MM.	4.174	2	83	1.043	3.130	SI	NO
		ML.- BAJANTE PVC 110 MM.	1.397	2	28	349	1.048	SI	NO
		ML.- BAJANTE PVC 125 MM.	238	2	5	60	179	SI	NO
		UD.- ARQUETA DE PASO 38X38X50 CM.	527	2	11	132	395	SI	NO
		UD.- ARQUETA DE PASO 50X50X60 CM.	708	2	14	177	531	SI	NO
		UD.- ARQUETA SIFÓNICA 60X60X70 CM.	447	2	9	112	335	SI	NO
		UD.- ARQUETA SIFÓNICA 50X50X80 CM.	118	2	2	30	89	SI	NO

Vº Bº PRESIDENTE  
MANUEL BROSETA DUPRÉ

LA SECRETARIA EN FUNCIONES  
CARMEN ESCOLANO DEL REAL

Nº CTA CONTABLE	ZZ1-1 EDIFICIO		DESCRIPCIÓN	COSTE	% AMORTO3	AMORTIZAC. 2.014	AMORTIZAC. ACUMULADA	VALOR NETO	AFECTAC. A FINES F.	INCLUIDO EN DOT. F.
	PROVEEDOR	FECHA								
			UD.- ARQUETA PIE DE BAJANTE 40X40X50 CM.	2.296	2	46	574	1.722	SI	NO
			UD.- ARQUETA DE PASO 51X38X80 CM.	768	2	15	192	576	SI	NO
			ML.- CANALÓN VISTO.	385	2	8	96	289	SI	NO
			ML.- FORMACIÓN DE CANALÓN OCULTO.	624	2	12	156	468	SI	NO
			ML.- BAJANTE EXTERIOR 110 CM.	1.646	2	33	411	1.234	SI	NO
			UD.- SUMIDERO SIFÓNICO PVC 90 MM.	593	2	12	148	445	SI	NO
			UD.- SUMIDERO H. FUNDIDO 90 MM.	685	2	14	171	513	SI	NO
			ML.- TUBO PVC RÍGIDO 90 MM.	220	2	4	55	165	SI	NO
			ML.- TUBO PVC RÍGIDO 110 MM.	1.157	2	23	289	868	SI	NO
			ML.- TUBO PVC RÍGIDO 125 MM.	412	2	8	103	309	SI	NO
			ML.- TUBO PVC RÍGIDO 160 MM.	1.201	2	24	300	901	SI	NO
			ML.- TUBO PVC RÍGIDO 200 MM.	1.296	2	26	324	972	SI	NO
			ML.- TUBO PVC RÍGIDO 250 MM.	365	2	7	91	274	SI	NO
			Acometidas	22.658	2	453	5.665	16.994	SI	NO
			Conexiones	26.388	2	528	6.597	19.791	SI	NO
			MZ.- PINTURA PLÁSTICA LISA.	23.083	2	462	5.771	17.313	SI	NO
			MZ.- REVESTIMIENTO PÉTREO.	10.327	2	207	2.582	7.745	SI	NO
			MZ.- REVESTIMIENTO CON BARNIZ.	7.207	2	144	1.802	5.405	SI	NO
			KG.- PINTURA ESTRUCTURA METÁLICA.	331	2	7	83	248	SI	NO
			Pintura pétreo	2.437	2	49	609	1.828	SI	NO
			Pintura pérgola	2.614	2	52	654	1.961	SI	NO
			ML.- BARANDILLA ESCALERA.	11.209	2	224	2.802	8.407	SI	NO
			ML.- BARANDILLA 1.10 M. ALTURA.	9.145	2	183	2.286	6.859	SI	NO
			MZ.- CERRAMIENTO HUECO.	15.687	2	314	3.922	11.765	SI	NO
			MZ.- VIDRIO DOBLE 6+6+8.	4.675	2	94	1.169	3.507	SI	NO
			MZ.- CLIMALIT 6+6+(4+4) STADIP.	39.650	2	793	9.912	29.737	SI	NO
			MZ.- STADIP 6+6.	1.579	2	32	395	1.185	SI	NO
			MZ.- LUNA INCOLORA.	1.168	2	23	292	876	SI	NO
			MZ.- STADIP 4+4.	2.548	2	51	637	1.911	SI	NO
			MZ.- PARSOL MURO CORTINA.	8.203	2	164	2.051	6.153	SI	NO
			Cambio de vidrio	4.250	2	85	1.062	3.187	SI	NO
			Acristalamiento	15.129	2	303	3.782	11.347	SI	NO
			MZ.- MURO CORTINA.	97.459	2	1.943	24.290	72.869	SI	NO
			UD.- PORTARROLLO.	1.472	2	29	368	1.104	SI	NO
			UD.- DISPENSADOR DE JABÓN.	1.218	2	24	304	913	SI	NO
			UD.- SECADOR ELÉCTRICO.	2.298	2	46	575	1.724	SI	NO
			UD.- PERCHA.	126	2	3	31	94	SI	NO

Vº Bº PRESIDENTE  
MANUEL BROSETA DUPRÉ

133  
LA SECRETARIA EN FUNCIONES  
CARMEN ESCOLANO DEL REAL

N° CTA. CONTABLE		221-1 EDIFICIO													
PROVEEDOR	FECHA	DESCRIPCION	COSTE	% AMORTO3	AMORTIZAC. 2.014	AMORTIZAC. ACUMULADA	VALOR NETO	AFFECTAC. A FINES F.	INCLUIDO EN DOT.F.						
		UD.- ASIDERO DE PARED PLEGABLE.	1.514	2	30	378	1.135	SI	NO						
		ML.- ENCIMERA MARMOL BLANCO MACAEL.	1.560	2	31	390	1.170	SI	NO						
		UD.- CÁMARA INTERIOR	11.816	2	236	2.954	8.862	SI	NO						
		UD.- CÁMARA EXTERIOR MÓVIL	9.184	2	184	2.296	6.888	SI	NO						
		UD.- CONTROL DE ACCESO INDIVIDUAL	1.151	2	23	288	863	SI	NO						
		UD.- CONTROL ACCESO DIRECTO	1.499	2	30	375	1.124	SI	NO						
		UD.- CONTROL PROCESO DISTRIBUCIÓN	2.416	2	48	604	1.812	SI	NO						
		UD.- UNIDAD CONTROL DE RED	2.620	2	52	655	1.965	SI	NO						
		UD.- PREVISION DE PAGO S/CONSTRUCCIÓN	125.491	2	2.510	31.373	94.118	SI	NO						
			407	2	8	102	305	SI	NO						
			43.733	2	875	10.933	32.800	SI	NO						
		TBAJOS SEDE	2.978	2	60	745	2.234	SI	NO						
			246.536	2	4.931	61.634	184.902	SI	NO						
			11.145	2	223	2.786	8.359	SI	NO						
			54.555	2	1.091	13.639	40.917	SI	NO						
			98.901	2	1.978	24.725	74.176	SI	NO						
			26.359	2	527	6.590	19.769	SI	NO						
			116.071	2	2.321	29.018	87.053	SI	NO						
			1.484	2	30	369	1.115	SI	NO						
			1.369	2	27	337	1.032	SI	NO						
			802	2	16	197	606	SI	NO						
			1.445	2	29	354	1.091	SI	NO						
			1.854	2	37	450	1.405	SI	NO						
			220	2	4	53	167	SI	NO						
			-17.309	2	-346	-3.808	-13.501	SI	NO						
			-5.351	2	-107	-1.231	-4.120	SI	NO						
			11.852	2	237	711	11.141	SI	NO						
			13.170	2	263	582	12.589	SI	NO						
			12.056	2	241	532	11.523	SI	NO						
			26.226	2	525	1.158	25.068	SI	NO						
			9.876	2	198	436	9.439	SI	NO						
			6.496	2	130	287	6.209	SI	NO						
			17.985	2	360	794	17.190	SI	NO						
			8.514	2	170	376	8.138	SI	NO						
			3.540	2	71	156	3.384	SI	NO						
			4.964	2	99	199	4.766	SI	NO						
			3.551.206		71.024	864.956	2.686.250								
		TOTAL CUENTA 221-1 EDIFICIO FUEY													

Vº Bº PRESIDENTE  
MANUEL BROSETA DUPRÉ

LA SECRETARIA EN FUNCIONES 34  
CARMEN ESCOLANO DEL REAL



N° CTA. CONTABLE	221 -2 PLAZA PUBLICA																	
PROVEEDOR	FECHA FRA.	NUM.FRA.	DESCRIPCION	COSTE	% AMORT.	AMORTIZAC. 2.014	AMORTIZAC. ACUMULADA	VALOR NETO	AFECTAC. A FINES F.	INCLUIDO EN DOT.F.								
VIAS Y CONSTRUCC.	Fecha final 1/10/01		Plaza Publica	115.368	2,5	2.885	37.501	77.887	SI	NO								

  
 Vº Bº PRESIDENTE  
 MANUEL BROSETA DUPRÉ

  
 LA SECRETARIA EN FUNCIONES  
 CARMEN ESCOLANO DEL REAL

N° CTA. CONTABLE	PROVEEDOR	FECHA FRA	Z22-1 instalaciones eléctricas (líneas y redes de distribución centros de transformación el. control)			VALOR NETO	AFECTAC. A FINES F.	INCLUIDO EN DOT.F.	
			DESCRIPCIÓN	COSTE	% AMORT.				AMORTIZAC. 2014
	mas y construcciones certificaciones obra								
	Fecha final 01/10/01								
			UD.- ACOMETIDA GENERAL	3.374	4	143	1.858	1.716	N
			ML.- LINEA REP.	633	4	25	329	304	N
			UD.- MODULO DE CONTADORES	484	4	19	251	232	N
			UD.- INTERRUPTOR DE CORTE DE SEGURIDAD	87	4	3	45	42	N
			UD.- DERIVACIÓN INDIVIDUAL	791	4	32	411	380	N
			UD.- CUADRO GENERAL	24.534	4	981	12.758	11.777	N
			ML.- LINEA DE ALIMENTACION 4X10	557	4	22	290	268	N
			ML.- LINEA DE ALIMENTACION 4X16	900	4	36	468	432	N
			ML.- LINEA DE ALIMENTACION 3X1X25	1.676	4	67	872	805	N
			ML.- LINEA DE ALIMENTACION 3X1X95	1.734	4	69	902	832	N
			ML.- LINEA DE ALIMENTACION 3X1X120	4.480	4	179	2.329	2.150	N
			ML.- BANDEJA METALICA 400X60	828	4	33	430	397	N
			ML.- CANALIZACION CORRUGADA 100 MM.	210	4	8	109	101	N
			ML.- CANALIZACION CORRUGADA 50 MM.	764	4	31	398	367	N
			UD.- CUADRO DE CAFETERIA	1.837	4	73	955	882	N
			UD.- CUADRO C8	9.300	4	372	4.836	4.464	N
			UD.- CUADRO C1 PLANTA 1	9.953	4	398	5.176	4.778	N
			UD.- CUADRO C2 PLANTA 2	9.953	4	398	5.176	4.778	N
			UD.- CUADRO C3 PLANTA 3	11.389	4	456	5.922	5.467	N
			UD.- CUADRO C4 PLANTA 4	5.277	4	211	2.744	2.533	N
			UD.- CUADRO C AC CUBIERTA	12.318	4	493	6.405	5.913	N
			UD.- CUADRO C AB-1 ACOND. PL. BAJA	822	4	33	427	395	N
			UD.- CUADRO C AB-2 ACOND. PL. BAJA	1.356	4	54	705	651	N
			UD.- CUADRO ASCENSORES AS	1.744	4	70	907	837	N
			UD.- CUADRO C CS SEGURIDAD Y CONTROL	1.179	4	47	613	566	N
			UD.- CUADRO C CA CONTROL AUDIOVISUAL.	976	4	39	507	468	N
			UD.- PUNTO DE LUZ SENCILLO	16.877	4	675	8.776	8.101	N
			UD.- PUNTO DE LUZ CONJUNTADO	311	4	12	162	149	N
			UD.- PUNTO DE LUZ ACCIONADO	10.183	4	407	5.295	4.888	N
			UD.- PUNTO DE LUZ ACC. CON PULSADOR	8.594	4	344	4.469	4.125	N
			UD.- PUNTO DE LUZ SENCILLO ACERO	1.677	4	67	872	805	N
			UD.- PUNTO ACCIONADO DESDE CUADRO	3.428	4	137	1.782	1.645	N
			UD.- PUNTO DE LUZ DE EMERGENCIA	5.319	4	213	2.766	2.553	N
			UD.- APARATO A	10.956	4	438	5.697	5.259	N
			UD.- APARATO B	18.529	4	741	9.635	8.894	N
			UD.- APARATO C	76.401	4	3.056	39.729	36.673	N
			UD.- APARATO D	6.436	4	257	3.347	3.089	N
			UD.- APARATO E	1.615	4	65	840	775	N
			UD.- APARATO G	193	4	8	100	93	N

Vº Bº PRESIDENTE  
MANUEL BROSETA DUPRÉ

LA SECRETARIA EN FUNCIONES  
CARMEN ESCOLANO DEL REAL

N° CTA. CONTABLE	PROVEEDOR	FECHA FRA	DESCRIPCION	COSTE	% AMORT.	AMORTIZAC. 2014	AMORTIZAC. ACUMULADA	VALOR		AFECTAC. A FINES F.	INCLUIDO EN DOT.F.
								NETO			
			UD.- APARATO H	722	4	29	375	347		5	N
			UD.- APARATO J	1.035	4	41	538	497		5	N
			UD.- APARATO K	629	4	25	327	302		5	N
			UD.- APARATO L	2.355	4	94	1.224	1.130		5	N
			UD.- APARATO M	26	4	1	14	13		5	N
			UD.- APARATO N	225	4	9	117	108		5	N
			UD.- APARATO P	164	4	7	85	79		5	N
			UD.- APARATO EA DE EMERGENCIA	572	4	23	297	275		5	N
			UD.- APARATO EB DE EMERGENCIA	9.380	4	375	4.878	4.503		5	N
			UD.- APARATO EE DE EMERGENCIA	195	4	8	101	94		5	N
			UD.- ENCHUFE U. VARIO ZX15	16.492	4	660	8.576	7.916		5	N
			UD.- ENCHUFE U. VARIO 4X15	100	4	4	52	48		5	N
			UD.- INTERRUPTOR BIPOLAR	102	4	4	53	49		5	N
			UD.- ENCHUFE ORDENADOR ZX15	10.297	4	412	5.355	4.943		5	N
			UD.- CAJAS QUINTELA A EMPOTRAR	12.916	4	517	6.716	6.199		5	N
			UD.- LINEA DE ZX2.5	21.514	4	861	11.187	10.327		5	N
			ML.- LINEA 3X2.5	848	4	34	441	407		5	N
			ML.- LINEA 6X2.5	44	4	2	23	21		5	N
			ML.- LINEA 4X2.5	99	4	4	51	47		5	N
			ML.- LINEA 4X6	110	4	4	57	53		5	N
			ML.- LINEA 3X6	136	4	5	71	65		5	N
			ML.- TUBO RIGIDO 21 MM.	68	4	3	35	33		5	N
			ML.- TUBO RIGIDO 16 MM.	57	4	2	30	27		5	N
			ML.- TUBO ELECPAS DE 16	271	4	11	141	130		5	N
			ML.- TURO ELECPAS DE 21	75	4	3	39	36		5	N
			UD.- BANDEJA METALICA 200X60	675	4	27	351	324		5	N
			UD.- BANDEJA METALICA 300X60	1.053	4	42	547	505		5	N
			UD.- BANDEJA METALICA 400X60	207	4	8	108	99		5	N
			UD.- TOMA DE FANCOIL ZX2.5	6.236	4	249	3.243	2.994		5	N
			ML.- LINEA TIERRA 35 MM2.	1.272	4	51	661	611		5	N
			UD.- PICA PUESTA A TIERRA	154	4	6	80	74		5	N
			ML.- CABLE COBRE 95 MM2.	60	4	2	31	29		5	N
			ML.- LINEA DE ZX2.5	1.057	4	42	546	507		5	N
			ML.- ENCHUFE ZX15	379	4	15	197	182		5	N
			ML.- LINEA PARA ALUM. MOTOR PERSIANAS	366	4	15	190	176		5	N
			ML.- LINEA PARA ALUMI. DE MOTOR	212	4	8	110	102		5	N
			ML.- TUBO FORROPLAS 16	1.353	4	54	703	649		5	N
			ML.- TUBO FORROPLAS 23	802	4	32	417	385		5	N
			ML.- TUBO FORROPLAS 29	231	4	9	120	111		5	N

Vº Bº PRESIDENTE  
MANUEL BROSETA DUPRÉ

LA SECRETARIA EN FUNCIONES  
CARMEN ESCOLANO DEL REAL

Nº CTA. CONTABLE	PROVEEDOR	FECHA FRA	DESCRIPCION	COSTE	% AMORT.	AMORTIZAC. 2014	AMORTIZADA ACUMULADA	VALOR NETO	AFFECTAC. A FINES F.	INCLUIDO EN DOT.F.
			ML.- TUBO FORROPLAS 36	111	4	4	58	53	S	N
			ML.- CANALIZACION CORRUGADA 100 MM.	316	4	21	268	248	S	N
			ML.- CANALIZACION CORRUGADA 80 MM.	485	4	19	252	233	S	N
			UD.- MECANISMOS SALIDAS DE HILOS	920	4	37	479	442	S	N
			ML.- BANDEJA DE 400X60	828	4	33	430	397	S	N
			Transformador	88.991	4	3.560	46.275	42.716	S	N
			Cambio de cable	7.320	4	293	3.807	3.514	S	N
			Alumbrado público	33.476	4	1.339	17.408	16.069	S	N
			Cajas Quimeta	11.370	4	453	5.913	5.458	S	N
			Rectificación canalizaciones	16.558	4	662	8.610	7.948	S	N
			Reforma alumbrado público	9.238	4	376	4.804	4.434	S	N
			COMUNICACIONES DEL EDIFICIO	7.948	4	318	4.027	3.921	S	N
			ADAPTADOR G703AV35 (AD13)	244	4	10	121	123	S	N
			AMPLIACIONES INSTALACION INFOR	4.937	4	197	2.271	2.666	S	N
			AMPLIACIONES INSTALACION INFOR	957	4	38	440	517	S	N
		30/06/2003	UD. SWITCH TIPO 10/100	672	4	27	302	370	S	N
			UD. PTO ALIMENTACION A TOMA VOZ Y/O DATOS	524	4	21	236	288	S	N
			UD. MECANISMO UTP PARA CAJA SUELO	133	4	5	60	73	S	N
		30/06/2003	UD. AMPLIACION CUADRO ELECTRICO	445	4	18	200	245	S	N
			MT. MANGUERA FLEXIBLE	500	4	20	225	275	S	N
			UD. PEQUEÑO MATERIAL AUXILIAR	94	4	4	42	52	S	N
		05-jun	CONTADOR CARRIL TRIFÁSICO MG	541	4	22	180	361	S	N
	ELEC. G. GUARDIOLA, SL		total 222-1 Instalaciones eléctricas	547.174		21.887	283.798	263.376		

Vº Bº PRESIDENTE  
MANUEL BROSETA DUPRÉ

LA SECRETARIA EN FUNCIONES  
CARMEN ESCOLANO DEL REAL

Nº CTA. CONTABLE	FECHA FRA	DESCRIPCION	COSTE	%AMORTIZ	AMORTIZ Z.014	AMORTIZAC. ACUMULADA	VALOR NETO	AFFECTAC. A FINES F.	INCLUIDO EN DOT.F.
vías y construcciones certificaciones obra fecha final 1/10/01		ML.- SAJ 10 KYA 30 MM.	15.492	5	775	10.070	5.422	S	N
		UD.- BATERIA DE CONDENSADORES	5.344	5	267	3.474	1.870	S	N
		Grupo electrógeno, Cuadro General	53.320	5	2.666	34.658	18.662	S	N
		Total	74.156		3.708	48.201	25.955		

Vº Bº PRESIDENTE  
MANUEL BROSETA DUPRÉ

Nº CTA. CONTABLE	FECHA FRA	DESCRIPCION	COSTE	%AMORTIZ	AMORTIZ Z.014	AMORTIZAC. ACUMULADA	VALOR NETO	AFFECTAC. A FINES F.	INCLUIDO EN DOT.F.
vías y construcciones certificaciones obra 1/10/01		UD.- ARMARIO RACK 19" PRINCIPAL	4.733	6	284	3.691	1.041	S	N
		UD.- ARMARIO RACK 19" P.BAJA	2.459	6	148	1.918	541	S	N
		UD.- ARMARIO RACK 19" P.1.2.3.	9.031	6	542	7.045	1.987	S	N
		UD.- ARMARIO RACK 19" P.4	2.325	6	140	1.814	512	S	N
		ML.- BANDEJA METALICA 200X60	675	6	41	527	149	S	N
		ML.- CANALIZACIÓN PARA FUTURAS TOMAS	9.955	6	597	7.765	2.190	S	N
		ML.- LINEA DE TELEFONO 200 PARES	152	6	9	119	33	S	N
		ML.- LINEA FIBRO OPTICA 1X8	2.238	6	134	1.746	492	S	N
		ML.- LINEA DE TELEFONO 50 PARES	1.757	6	105	1.370	387	S	N
		UD.- TOMA RJ45 UTP 4 PARES	9.523	6	571	7.428	2.095	S	N
		UD.- LATIGUILLOS RJ45	1.913	6	115	1.492	421	S	N
		Megafonía voz y datos	31.200	6	1.872	24.336	6.864	S	N
		Audio video en guías	17.709	6	1.063	13.813	3.896	S	N
		Modificación audio video	5.055	6	303	3.943	1.112	S	N
		UD.- ALTAVOZ TECHO 7"	7.512	6	451	5.859	1.653	S	N
		UD.- CAJA PLASTICA PARA ALTAVOZ	139	6	8	109	31	S	N
		UD.- CONTROL MEGAFONIA GENERAL	10.008	6	600	7.806	2.202	S	N
		UD.- MEGAFONIA SALON DE ACTOS	18.707	6	1.122	14.591	4.115	S	N
		UD.- TRADUCCION SIMULTANEA	31.622	6	1.897	24.665	6.957	S	N
		UD.- RECEPTOR TRADUCCION	1.870	6	112	1.459	411	S	N
	UD.- CCTV TRADUCCION SIMULTANEA	2.924	6	175	2.281	643	S	N	
COMMUTEL	12/02/2002	PROLONGADOR	56	6	3	41	15	S	N
		INSTALACION LINEA 3986	28	6	2	21	7	S	N
MONRABAL	27/03/2002	UD. TRABAJOS PTO TOMA INFORMAT	665	6	40	479	186	S	N
		MTS. CABLE AUDIO	261	6	16	188	73	S	N
		DE. PANEL DE CONEXION	406	6	24	292	114	S	N
		ABONO ALTAVOCES PHILIPS	-305	6	-18	-219	-85	S	N
COMMUTEL	27/08/2001	CONEXION RED INTERNA PARA CENTRAL	153	6	9	120	34	S	N

LA SECRETARIA EN FUNCIONES  
CARMEN ESCOLANO DEL REAL

PROVEEDOR	FECHA FRA	DESCRIPCION	COSTE	%AMORTIZ	AMORTIZ 2.014	AMORTIZAC. ACUMULADA	VALOR NETO	AFECTAC. A FINES F.	INCLUIDO EN DOT.F.
CONMUTEL	20/09/2001	INSTALACION CENTRAL IBERCOM	125	6	8	98	28	5	N
CONMUTEL	10/12/2001	INSTAL LINEAS RDRSI	49	6	3	38	11	5	N
DORVISION SL	18/11/2002	PERMUTACION DE 8 EXTENSIONES	49	6	3	38	11	5	N
CARREFOUR SA	27/11/2002	VIDEOPROYECTOR SHARP XG925X 4000 ANSI	20.555	6	1.233	14.628	5.927	5	N
		4TV FIRST LINE 28 BK 70 ES	1.076	6	65	764	312	5	N
		4 VIDEOS SONY SLVSE620	796	6	48	565	231	5	N
CANON ESPAÑA SA	28/11/2002	PROYECTOR V-7320	10.208	6	612	7.248	2.960	5	N
ALFONSO NACHER NACHER	30/11/2002	PROYECTOR ELMO 253-E C/85MM	778	6	47	552	226	5	N
ALFONSO NACHER NACHER	31/12/2002	PROYECTOR ELMO 253-E C/85MM	778	6	47	548	230	5	N
DORVISION SL	21/01/2003	AKG GN 30E FLEXO MICROFONO	709	6	43	498	212	5	N
		AKG CK -80 CAPSULA MICROFONO	166	6	10	116	49	5	N
		CABLEADO Y PANEL	555	6	33	389	165	5	N
					0	0			N
TELEFONICA DE ESPAÑA	08/01/2003	CENTRAL 1 C.P. MD-110	21.595	6	1.296	15.224	6.370	5	N
CONMUTEL	20/06/2003	INSTALACION BLINEAS IBERCOM	140	6	8	94	45	5	N
DORVISION SL	25/01/2005	MESA MEZCLAS SOUNDRAFT LX7	1.782	6	36	856	927	5	N
DORVISION SL	25/01/2005	INFORVISUAL 180X180 PANTALLA	2.858	6	57	1.372	1.486	5	N
		AKG GN30E MICROFONOS	567	6	11	272	295	5	N
DORVISION SL	27/01/2005	VIDEOPROYECTOR LG RD-JT91	7.184	6	144	3.448	3.736	5	N
		HURTO	-1.197	6	0	-551	-647	5	N
DORVISION SL	28/01/2005	REUBKAC. CABINA CONTROL	2.516	6	50	1.207	1.308	5	N
		DVD SAIWOOD CX907	69	6	1	33	36	5	N
DORVISION SL	02/02/2005	INSTALAC LAMPARA BQOPGC20X/1	1.224	6	24	588	637	5	N
DORVISION SL	16/03/2005	DT. FRA. ANTERIOR	-331	6	-7	-159	-172	5	N
EL CORTE INGLES	23/03/2005	DVD SAIWOOD CX907	138	6	3	66	72	5	N
		POA QTECK S100	484	6	15	247	237	5	N
LECTRICIDAD GUARDIOLA	18/09/2007	INST. RED WIFI	1.099	6	66	462	637	5	N
OPTIZE BUREAUINFO	20/12/2007	AURICULAR INHALAMBRIICO PLANTRONICS CS	205	6	22	101	103	5	N
		Total	263.877		17.700	194.760	69.117		


  
 Vº Bº PRESIDENTE  
 MANUEL BROSETA DUPRÉ


  
 LA SECRETARIA EN FUNCIONES  
 CARMEN ESCOLANO DEL REAL

Nº CTA. CONTABLE	222-4 depósitos y tanques	DESCRIPCIÓN		CÓSTE	%AMORTIZ	2.014	ACUMULADA	NETO	A FINES F.	EN DOT.F.
PROVEEDOR	FECHA FRA									
Vías y construcciones		UD.- DEPOSITO PULMON DE FRIO.		1.419	2	28	369	1.050	\$	N
certificaciones		UD.- DEPOSITO EXPANSION CERRADO DE-1		7.282	2	146	1.893	5.389	\$	N
obra /10/01		UD.- DEPOSITO EXPANSION CERRADO DE-2		7.665	2	153	1.993	5.672	\$	N
		UD.- DEPOSITO PULMON DE CALOR.		1.419	2	28	369	1.050	\$	N
		UD.- EQUIPO TRATAMIENTO DE AGUA.								
		UD.- BOMBA EN LINEA (B1/B1')		7.873	2	157	2.047	5.826	\$	N
		UD.- BOMBA EN LINEA (B2/B2')		6.298	2	126	1.637	4.660	\$	N
		UD.- BOMBA EN LINEA B3		2.790	2	56	725	2.065	\$	N
		UD.- BOMBA EN LINEA B4		2.790	2	56	725	2.065	\$	N
		UD.- BOMBA EN LINEA B5		2.524	2	50	656	1.868	\$	N
		UD.- BOMBA EN LINEA B6		3.341	2	67	869	2.473	\$	N
		UD.- BOMBA EN LINEA B6'		3.341	2	67	869	2.473	\$	N
		UD.- BOMBA EN LINEA B5'		2.524	2	50	656	1.868	\$	N
		UD.- BOMBA EN LINEA B3'		2.524	2	50	656	1.868	\$	N
		Total		55.100		1.102	14.326	40.774		

Vº Bº PRESIDENTE  
MANUEL BROSETA DUPRÉ



LA SECRETARIA EN FUNCIONES  
CARMEN ESCOLANO DEL REAL

INSTRUMENTO CONTABLE	DESCRIPCION	COSTE	%AMORTIZ	AMORTIZ	AMORTIZAC. ACUMULADA	VALOR NETO	AFFECTAC. A FINES F.	INCLUIDO EN DOT.F.F.
Vías y construcciones certificac. obra fecha final 1/10/2001	ML.- TUBERIA DE ACERO 4"	6.350	3	2.014	2.477	3.874	5	N
	ML.- TUBERIA DE ACERO 3"	6.462	3	194	2.520	3.942	5	N
	ML.- TUBERIA DE ACERO 2 1/2"	7.139	3	214	2.784	4.355	5	N
	ML.- TUBERIA DE ACERO 2"	7.306	3	219	2.849	4.457	5	N
	ML.- TUBERIA DE ACERO 1 1/4"	4.820	3	145	1.880	2.940	5	N
	ML.- TUBERIA DE ACERO 1 1/2"	5.781	3	173	2.255	3.526	5	N
	ML.- TUBERIA DE ACERO 1"	4.477	3	134	1.746	2.731	5	N
	ML.- TUBERIA DE ACERO 3/4"	1.943	3	58	758	1.185	5	N
	ML.- TUBERIA DE ACERO 1 1/2"	3.025	3	91	1.180	1.845	5	N
	UD.- COLECTOR DE ACERO 5"	1.139	3	34	444	695	5	N
	ML.- REVESTIMIENTO DE TUBERIA 1/2"	373	3	11	146	228	5	N
	ML.- REVESTIMIENTO DE TUBERIA 3/4"	189	3	6	74	115	5	N
	ML.- REVESTIMIENTO DE TUBERIA 1"	128	3	4	50	78	5	N
	ML.- REVESTIMIENTO DE TUBERIA 1 1/4"	293	3	9	114	179	5	N
	ML.- REVESTIMIENTO DE TUBERIA 1 1/2"	1.335	3	40	521	814	5	N
	ML.- REVESTIMIENTO DE TUBERIA 2"	1.076	3	32	420	656	5	N
	ML.- REVESTIMIENTO DE TUBERIA 2 1/2"	3.769	3	113	1.470	2.299	5	N
	ML.- REVESTIMIENTO DE TUBERIA 3"	2.617	3	79	1.021	1.596	5	N
	ML.- REVESTIMIENTO DE TUBERIA 4"	2.385	3	72	930	1.455	5	N
	M2.- APANTALLAMIENTO	3.226	3	97	1.258	1.968	5	N
	M2.- SUELO ACÚSTICO	13.263	3	398	5.172	8.090	5	N
	M2.- PROTECCIÓN CONDUCTO RF-80	494	3	15	193	301	5	N
	UD.- CONTROLADOR DX-9100-8454	7.057	3	212	2.752	4.305	5	N
	UD.- CONTROLADOR TC-9102-0552	97.873	3	2.936	38.170	59.702	5	N
	UD.- MODULO DE AMPLIACION XT-2XP	5.818	3	175	2.269	3.549	5	N
	UD.- MATERIAL DE CAMPO	5.382	3	161	2.099	3.283	5	N
	UD.- ACTUADORES DE COMPUERTAS	785	3	24	306	479	5	N
	UD.- ACTUADORES HIDRAULICOS CONTROL	877	3	26	342	535	5	N
	UD.- ACTUADORES HIDRAULICOS DE CORTE	508	3	15	198	310	5	N
	UD.- LAVABO ENCASTRAR BLANCO	7.104	3	213	2.771	4.333	5	N
	UD.- LAVABO ENCASTRAR COLOR	818	3	25	319	499	5	N
	UD.- LAVABO MURAL BLANCO	2.843	3	85	1.109	1.734	5	N
	UD.- LAVABO MURAL COLOR	948	3	28	370	578	5	N
UD.- INODORO MERIDIAN BLANCO	15.784	3	474	6.156	9.628	5	N	
UD.- INODORO MERIDIAN COLOR	1.758	3	53	686	1.072	5	N	
UD.- URINARIO MURAL BLANCO	7.905	3	237	3.083	4.822	5	N	
UD.- URINARIO MURAL COLOR	322	3	10	126	196	5	N	
UD.- PILETA FREGADERO INOX. 2 SENOS.	330	3	10	129	201	5	N	
UD.- VERTEDERO GARDA.	1.365	3	41	533	833	5	N	

Vº Bº PRESIDENTE  
MANUEL BROSETA DUPRÉ

LA SECRETARIA EN FUNCIONES  
CARMEN ESCOLANO DEL REAL

142



N° CTA. CONTABLE	DESCRIPCION	COSTE	%AMORTIZ	AMORTIZ 2.014	AMORTIZAC. ACUMULADA	VALOR NETO	AFECTAC. A FINES F.	INCLUIDO EN DOT.F.
	222-5 red de distribución de fluidos							
	UD.- TERMO ELÉCTRICO 100 L.	484	3	15	189	295	\$	N
	UD.- TERMO ELÉCTRICO 75 L.	484	3	15	189	295	\$	N
	UD.- TERMO ELÉCTRICO 50 L.	968	3	29	378	590	\$	N
	UD.- ACOMETIDA DE AGUA SANITARIA	1.090	3	33	425	665	\$	N
	UD.- ACOMETIDA DE AGUA INCENDIOS.	707	3	21	276	431	\$	N
	UD.- GRUPO DE PRESION.	9.591	3	288	3.740	5.850	\$	N
	UD.- CONTADOR DE AGUA.	306	3	9	119	187	\$	N
	UD.- EQUIPO PROGRAMADOR.	846	3	25	330	516	\$	N
	UD.- NIVEL DE CONTROL.	882	3	26	344	538	\$	N
	UD.- VÁLVULA MOTORIZADA 2 VÍAS 2"	584	3	18	228	356	\$	N
	UD.- VÁLVULA MOTORIZADA 2 VÍAS 1 1/2"	563	3	17	219	343	\$	N
	UD.- COLECTOR DISTR. AGUA FRIA 5"	503	3	15	196	307	\$	N
	UD.- VÁLVULA DE ESFERA 1 1/2"	311	3	9	121	190	\$	N
	UD.- VÁLVULA DE ESFERA 3/4"	460	3	14	179	280	\$	N
	UD.- VÁLVULA DE ESFERA 1"	336	3	10	131	205	\$	N
	UD.- VÁLVULA DE ESFERA 1 1/4"	94	3	3	37	57	\$	N
	UD.- VÁLVULA DE ESFERA 1 1/2"	119	3	4	46	73	\$	N
	UD.- VÁLVULA DE ESFERA 2"	2.139	3	64	834	1.305	\$	N
	UD.- VÁLVULA DE ESFERA 2 1/2"	1.030	3	31	402	628	\$	N
	UD.- VÁLVULA DE ESFERA 3"	805	3	24	314	491	\$	N
	UD.- VÁLVULA DE ESFERA 4"	428	3	13	167	261	\$	N
	UD.- VÁLVULA DE RETENCION 3"	787	3	24	307	480	\$	N
	UD.- GRIFO RACOR-MANGUERA 3/4"	25	3	1	10	16	\$	N
	ML.- TUBERÍA CLORURO POLIV. D. 16	2.734	3	82	1.066	1.668	\$	N
	ML.- TUBERÍA CLORURO POLIV. D. 20	2.352	3	77	995	1.357	\$	N
	ML.- TUBERÍA CLORURO POLIV. D. 25	2.358	3	71	920	1.439	\$	N
	ML.- TUBERÍA CLORURO POLIV. D. 32	94	3	3	37	57	\$	N
	ML.- TUBERÍA CLORURO POLIV. D. 40	8.376	3	251	3.266	5.109	\$	N
	ML.- TUBERÍA CLORURO POLIV. D. 50	962	3	29	375	587	\$	N
	ML.- TUBERÍA CLORURO POLIV. D. 63	7.181	3	215	2.801	4.381	\$	N
	ML.- TUBERÍA CLORURO POLIV. D. 75	1.217	3	37	475	742	\$	N
	ML.- TUBERÍA CLORURO POLIV. D. 90	316	3	9	123	193	\$	N
	ML.- AISLAMIENTO EN COQUILLA D. 16	415	3	12	162	253	\$	N
	ML.- AISLAMIENTO EN COQUILLA D. 20	607	3	18	237	370	\$	N
	ML.- AISLAMIENTO EN COQUILLA D. 25	897	3	27	350	547	\$	N
	ML.- AISLAMIENTO EN COQUILLA D. 32	272	3	8	106	166	\$	N
	ML.- AISLAMIENTO EN COQUILLA D. 40	971	3	29	379	592	\$	N
	ML.- AISLAMIENTO EN COQUILLA D. 50	196	3	6	76	119	\$	N
	ML.- AISLAMIENTO EN COQUILLA D. 63	1.015	3	30	396	619	\$	N

Vº Bº PRESIDENTE  
MANUEL BROSETA DUPRÉ

LA SECRETARIA EN FUNCIONES  
CARMEN ESCOLANO DEL REAL

Nº CTA. CONTABLE	DESCRIPCIÓN	COSTE	%AMORTIZ	AMORTIZ	AMORTIZAC. ACUMULADA	VALOR NETO	AFFECTAC. A FINES F.	INCLUIDO EN DOT.F.
	ZZZ-5 red de distribución de fluidos							
	ML.- AISLAMIENTO EN COQUILLA D.75	183	3	5	71	111	\$	N
	ML.- AISLAMIENTO EN COQUILLA D.90	763	3	23	298	466	\$	N
	ML.- REVESTIMIENTO TUBERIA D.25	54	3	2	21	33	\$	N
	ML.- REVESTIMIENTO TUBERIA D.32	265	3	8	103	161	\$	N
	ML.- REVESTIMIENTO TUBERIA D.40	69	3	2	27	42	\$	N
	ML.- REVESTIMIENTO TUBERIA D.50	106	3	3	42	66	\$	N
	ML.- REVESTIMIENTO TUBERIA D.63	140	3	4	55	86	\$	N
	ML.- REVESTIMIENTO TUBERIA D.75	52	3	2	20	32	\$	N
	ML.- TUBO FUNDA PVC. 23 MM.	255	3	8	99	155	\$	N
	ML.- TUBO FUNDA PVC. 48 MM.	785	3	24	306	479	\$	N
	ML.- TUBERIA DE EVACUACIÓN 40 MM.	536	3	16	209	327	\$	N
	ML.- TUBERIA DE EVACUACIÓN 50 MM.	1.198	3	36	467	731	\$	N
	ML.- TUBERIA DE EVACUACIÓN 110 MM.	1.273	3	38	497	777	\$	N
	ML.- TUBERIA DE EVACUACIÓN 50 MM.	2.399	3	72	936	1.463	\$	N
	UD.- SUMIDERO 125 MM X 300 MM.	1.212	3	36	473	739	\$	N
	UD.- COMBISIFÓN	434	3	13	169	265	\$	N
	UD.- COLECTOR INODORO.	219	3	7	85	134	\$	N
	Total	298.888		8.967	116.566	182.322	\$	N

Vº Bº PRESIDENTE  
MANUEL BROSETA DUPRÉ

LA SECRETARIA EN FUNCIONES  
CARMEN ESCOLANO DEL REAL

22-6 detección y extinción incendios

DESCRIPCIÓN		COSTE	%AMORTIZ	AMORTIZ 2.014	AMORTIZAC. ACUMULADA	VALOR NETO	AFECTAC. A FINES F.	INCLUIDO EN DOT.F.
UD.-	BIE DE 25 MM.	18.830	6	1.130	14.688	4.143	S	N
UD.-	ZONA DE FACHADA IPF-41	604	6	36	471	133	S	N
UD.-	EXTINTOR PORTATIL 6 KG	2.500	6	150	1.950	550	S	N
UD.-	EXTINTOR PORTATIL 5 KG	1.037	6	62	809	228	S	N
UD.-	CARRO EXTINTOR 25 KG	168	6	10	131	37	S	N
UD.-	ARMARIO PORTA EXTINTOR	5.087	6	305	3.968	1.119	S	N
MZ.-	SELLADO VERTICAL RF-180	1.509	6	91	1.177	332	S	N
MZ.-	SELLADO HORIZONTAL RF-180	1.418	6	85	1.106	312	S	N
UD.-	CARTEL INDICADOR NORMALIZADO	1.645	6	99	1.283	362	S	N
UD.-	GRUPO DE PRESIÓN DE INCENDIOS	17.151	6	1.029	13.377	3.773	S	N
ML.-	TUBERÍA DE ACERO 3"	3.011	6	181	2.349	662	S	N
ML.-	TUBERÍA DE ACERO 2"	1.271	6	76	991	280	S	N
ML.-	TUBERÍA DE ACERO 1 1/2"	494	6	30	385	109	S	N
ML.-	TUBERÍA DE ACERO 1"	4.096	6	246	3.195	901	S	N
UD.-	BATERÍA EXTINCIÓN AUTOM. FE-13	7.515	6	451	5.862	1.653	S	N
UD.-	BATERÍA EXTINCIÓN AUTOM. FE-13	6.802	6	408	5.306	1.497	S	N
UD.-	CENTRAL ANALÓGICA BIDIRECCIÓN.	3.742	6	225	2.919	823	S	N
UD.-	FUENTE DE ALIMENTACIÓN	1.854	6	111	1.446	408	S	N
UD.-	MÓDULO DE EXTINCIÓN	1.079	6	65	841	237	S	N
UD.-	MÓDULO SALIDA VIGILADA	2.791	6	167	2.177	614	S	N
UD.-	MÓDULO ENTRADA SALIDA	5.464	6	328	4.762	1.202	S	N
UD.-	SENSOR ÓPTICO DE HUMOS	4.023	6	241	3.138	885	S	N
UD.-	ZOCALO UNIVERSAL	13.010	6	781	10.148	2.862	S	N
UD.-	DETECTOR CONDUCTO A.A	6.951	6	417	5.422	1.529	S	N
UD.-	PULSADOR UNIVERSAL	1.916	6	115	1.495	422	S	N
UD.-	INDICADOR ÓPTICO	1.918	6	115	1.496	422	S	N
UD.-	SIRENA ALERTA 6"	3.039	6	182	2.370	669	S	N
UD.-	ALARMA OPTICOACÚSTICA EXTERIOR	149	6	9	116	33	S	N
UD.-	SISTEMA CIERRE PUERTA RF DOBLE	11.952	6	717	9.323	2.629	S	N
UD.-	MUELLE CIERRE PUERTA RF SIMPLE	506	6	30	395	111	S	N
UD.-	SISTEMA CIERRE PUERTA RF DOBLE	10.165	6	610	7.928	2.236	S	N
UD.-	CENTRAL DETECCIÓN DE GAS	585	6	35	456	129	S	N

∞ Bº PRESIDENTE  
MANUEL BRÓSETA DUPRÉ

LA SECRETARÍA EN FUNCIONES  
CARMEN ESCOLANO DEL REAL

145

22-6 detección y extinción incendios

DESCRIPCIÓN	COSTE	%AMORTIZ	AMORTIZ 2.014	AMORTIZAC. ACUMULADA	VALOR NETO	AFFECTAC. A FINES F.	INCLUIDO EN DOT.F.
UD.- DETECTOR DE GAS	313	6	19	244	69	S	N
UD.- DETECTOR VOLUMETRICO IR-UD	6.346	6	381	4.950	1.396	S	N
UD.- DETECTOR VOLUMETRICO	1.595	6	96	1.244	351	S	N
UD.- CONTACTO MAGNETICO	482	6	29	376	106	S	N
UD.- PULSADOR DE SOSPECHA	114	6	7	89	25	S	N
UD.- MODULO ENTRADA DE ALARMAS	2.856	6	171	2.228	628	S	N
UD.- MODULO DE 8 ENTRADAS VIGILADAS	556	6	33	434	122	S	N
UD.- MODULO SALIDA VIGILADA	144	6	9	112	32	S	N
UD.- MODULO PUNTO DE RONDA	1.704	6	102	1.329	375	S	N
UD.- ALARMA OPTICO ACUSTICA EXTERIOR	233	6	14	182	51	S	N
CÁMARA DE SEGURIDAD	538	6	32	355	183	S	N
	157.165		9.430	122.524	34.641		

Vº Bº PRESIDENTE  
MANUEL BROSETA DUPRÉ

LA SECRETARIA EN FUNCIONES  
CARMEN ESCOLANO DEL REAL

N° CTA. CONTABLE	222-7 tratamiento de fluidos (CLIMATIZACION)		DESCRIPCION	COSTE	%AMORTIZ	AMORTIZ 2.014	AMORTIZAC. ACUMULADA	VALOR NETO	AFECTAC. A FINES F.	INCLUIDO EN DOT.F.
	PROVEEDOR	FECHA FRA.								
	mas y construcciones		UD.- VALVULA DE MARIPOSA 4"	2.030	6	122	1.584	447	S	N
	fecha entrega 01/10/01		UD.- VALVULA DE MARIPOSA 3"	1.148	6	69	896	253	S	N
			UD.- VALVULA DE MARIPOSA 2 1/2"	1.052	6	63	821	232	S	N
			UD.- VALVULA DE ASIEN TO 2"	506	6	30	395	111	S	N
			UD.- VALVULA DE ASIEN TO 1 1/4"	110	6	7	86	24	S	N
			UD.- VALVULA DE ASIEN TO 1 1/2"	259	6	16	202	57	S	N
			UD.- VALVULA DE RETENCIÓN 4"	181	6	11	141	40	S	N
			UD.- VALVULA DE RETENCIÓN 3"	279	6	17	218	61	S	N
			UD.- VALVULA DE RETENCIÓN 2 1/2"	237	6	14	185	52	S	N
			UD.- VALVULA DE RETENCIÓN 2"	153	6	9	119	34	S	N
			UD.- VALVULA DE RETENCIÓN 1 1/2"	134	6	8	104	29	S	N
			UD.- VALVULA DE RETENCIÓN 1 1/4"	95	6	3	43	12	S	N
			UD.- VALVULA DE EQUILIBRADO D.25	262	6	16	205	58	S	N
			UD.- VALVULA DE EQUILIBRADO D.32	362	6	22	282	80	S	N
			UD.- VALVULA DE EQUILIBRADO D.40	205	6	12	160	46	S	N
			UD.- VALVULA DE EQUILIBRADO D.50	791	6	47	617	174	S	N
			UD.- VALVULA DE EQUILIBRADO D.65	1.497	6	90	1.168	329	S	N
			UD.- VALVULA DE EQUILIBRADO D.80	906	6	54	707	199	S	N
			UD.- VALVULA DE EQUILIBRADO D.100	1.195	6	72	932	263	S	N
			UD.- VALVULA DE BOLA 2"	2.923	6	175	2.280	643	S	N
			UD.- VALVULA DE BOLA 1 1/4"	471	6	28	367	104	S	N
			UD.- VALVULA DE BOLA 1 1/2"	1.528	6	92	1.192	336	S	N
			UD.- VALVULA DE BOLA 1"	1.282	6	77	1.000	282	S	N
			UD.- VALVULA DE BOLA 3/4"	595	6	36	464	131	S	N
			UD.- FILTRO DE AGUA 4"	413	6	25	322	91	S	N
			UD.- FILTRO DE AGUA 3"	204	6	12	159	45	S	N
			UD.- FILTRO DE AGUA 2 1/2"	335	6	20	261	74	S	N
			UD.- FILTRO DE AGUA 2"	149	6	9	116	33	S	N
			UD.- VALVULA DE VACIADO 1/2"	1.053	6	63	822	232	S	N
			UD.- TERMOMETRO DE ESFERA	955	6	57	745	210	S	N
			UD.- HIDROMETRO DE ESFERA	354	6	21	277	78	S	N
			UD.- MANOMETRO DE ESFERA	365	6	22	285	80	S	N
			UD.- SUMIDERO DE EMBUDO	727	6	44	567	160	S	N
			UD.- PURGADOR DE AIRE	1.503	6	90	1.172	331	S	N
			ML.- TUBERIA PVC 32 MM.	3.100	6	186	2.418	682	S	N
			ML.- TUBERIA PVC 40 MM.	5.271	6	316	4.112	1.160	S	N

Vº Bº PRESIDENTE  
MANUEL BROSETA DUPRÉ

LA SECRETARIA EN FUNCIONES  
CARMEN ESCOLANO DEL REAL

N° CTA. CONTABLE		222-7 Tratamiento de fluidos (CLIMATIZACION)							
PROVEEDOR	FECHA FRA.	DESCRIPCION	COSTE	%AMORTIZ	AMORTIZ 2.014	AMORTIZ ACUMULADA	VALOR NETO	AFFECTAC. A FINES F.	INCLUIDO EN DOT.F.
		UD.- BOTE SIFONICO PVC	196	6	12	153	43	\$	N
		UD.- SENALIZACION DE TUBERIAS	183	6	11	143	40	\$	N
		UD.- ANTIVIBRADOR-DILAT.1"	99	6	6	77	22	\$	N
		UD.- ANTIVIBRADOR-DILAT.1 1/2"	69	6	4	54	15	\$	N
		UD.- ANTIVIBRADOR-DILAT.2"	240	6	14	187	53	\$	N
		UD.- ANTIVIBRADOR-DILAT.2 1/2"	388	6	23	303	85	\$	N
		UD.- ANTIVIBRADOR-DILAT.3"	232	6	14	181	51	\$	N
		UD.- ANTIVIBRADOR-DILAT.4"	420	6	25	328	92	\$	N
		UD.- CLIMATIZADOR (CL-1)	11.076	6	665	8.640	2.437	\$	N
		UD.- CLIMATIZADOR (CL-2)	10.310	6	619	8.042	2.268	\$	N
		UD.- CLIMATIZADOR (CL-3)	4.391	6	263	3.425	966	\$	N
		UD.- CLIMATIZADOR (CL-4)	8.389	6	503	6.544	1.846	\$	N
		UD.- CLIMATIZADOR (CL-5)	5.268	6	316	4.109	1.159	\$	N
		UD.- CLIMATIZADOR (CL-6/7/8/9)	14.792	6	888	11.538	3.254	\$	N
		UD.- FANCOILS TIPO HORIZONTAL (F-2)	6.644	6	399	5.182	1.462	\$	N
		UD.- FANCOILS TIPO HORIZONTAL (F-3)	26.374	6	1.582	20.572	5.802	\$	N
		UD.- FANCOILS TIPO HORIZONTAL (F-4)	4.479	6	269	3.493	985	\$	N
		UD.- FANCOILS TIPO HORIZONTAL (F-5)	5.106	6	306	3.982	1.123	\$	N
		UD.- FANCOILS TIPO HORIZONTAL (F-6)	2.172	6	130	1.694	478	\$	N
		UD.- FANCOILS TIPO HORIZONTAL (F-2T)	492	6	30	384	108	\$	N
		UD.- FANCOILS TIPO HORIZONTAL (F-5T)	1.476	6	89	1.151	325	\$	N
		UD.- EXTRACTOR DE AIRE E1	585	6	35	456	129	\$	N
		UD.- EXTRACTOR DE AIRE E2	817	6	49	637	180	\$	N
		UD.- EXTRACTOR DE AIRE E3	588	6	35	459	129	\$	N
		UD.- EXTRACTOR DE AIRE E4/E1/E3	1.556	6	93	1.214	342	\$	N
		ML.- CONDUCTO DE AIRE	32.301	6	1.938	25.194	7.106	\$	N
		MZ.- CONDUCTO DE CHAPA GALVANIZADA	30.846	6	1.851	24.060	6.786	\$	N
		MZ.- AISLAMIENTO DE CONDUCTOS	4.866	6	292	3.795	1.070	\$	N
		ML.- CONDUCTO FLEXIBLE	2.352	6	141	1.835	517	\$	N
		UD.- DIFUSOR CIRCULAR D-1	2.382	6	143	1.858	524	\$	N
		ML.- CONDUCTO CIRCULAR	1.466	6	88	1.143	323	\$	N
		UD.- DIFUSOR CIRCULAR D-2	837	6	50	653	184	\$	N
		UD.- CAJA DE CONTROL DE CUADAL	3.609	6	217	2.815	794	\$	N
		UD.- DIFUSOR LINEAL DSC-401-Z (11)	1.387	6	83	1.082	305	\$	N
		UD.- DIFUSOR LINEAL DSC-401-Z (14)	2.538	6	152	1.980	558	\$	N
		UD.- REJILLA DE IMPULSION AIRE B/4	5.186	6	311	4.045	1.141	\$	N


  
 B° PRESIDENTE  
 MANJUEL BROSETA DUPRÉ


  
 LA SECRETARIA EN FUNCIONES  
 CARMEN ESCOLANO DEL REAL

Nº CTA. CONTABLE		222-7 tratamiento de fluidos (CLIMATIZACIÓN)									
PROVEEDOR	FECHA FRA.	DESCRIPCIÓN	COSTE	%AMORTIZ	AMORTIZ	AMORTIZAC. ACUMULADA	VALOR NETO	AFFECTAC. A FINES F.	INCLUIDO EN DOT.F.		
		UD.- REJILLA DE IMPULSION AIRE B3/S	5.209	6	2.014	4.063	1.146	S	N		
		UD.- REJILLA DE RETORNO A5 A6	106	6	6	82	23	S	N		
		UD.- REJILLA DE RETORNO A3 A4	3.933	6	236	3.068	865	S	N		
		UD.- REJILLA DE RETORNO A1A2	2.622	6	157	2.045	577	S	N		
		UD.- COMPUERTA DE REGULACION C1 C2	1.705	6	102	1.330	375	S	N		
		UD.- COMPUERTA DE REGULACION C3	2.773	6	166	2.163	610	S	N		
		UD.- COMPUERTA DE REGULACION C4 C5	867	6	52	677	191	S	N		
		UD.- TOMA DE AIRE EXTERIOR TA1	1.238	6	74	965	272	S	N		
		UD.- TOMA DE AIRE EXTERIOR TA2	1.075	6	65	839	237	S	N		
		UD.- BOCA DE EXTRACCION	1.986	6	119	1.549	437	S	N		
		UD.- PUERTA CORTAFUEGO 200X300	1.546	6	93	1.206	340	S	N		
		UD.- PUERTA CORTAFUEGO 200X400	1.567	6	94	1.222	345	S	N		
		UD.- PUERTA CORTAFUEGO 250X500	1.549	6	93	1.209	341	S	N		
		ML.- COQUILLA 1/2"	4.109	6	247	3.205	904	S	N		
		ML.- COQUILLA 3/4"	2.551	6	153	1.990	561	S	N		
		ML.- COQUILLA 1"	5.418	6	325	4.226	1.192	S	N		
		ML.- COQUILLA 1 1/4"	5.231	6	314	4.081	1.151	S	N		
		ML.- COQUILLA 1 1/2"	5.776	6	347	4.505	1.271	S	N		
		ML.- COQUILLA 2"	6.935	6	416	5.409	1.526	S	N		
		ML.- COQUILLA 2 1/2"	5.820	6	349	4.540	1.281	S	N		
		ML.- COQUILLA 3"	4.747	6	285	3.703	1.044	S	N		
		ML.- COQUILLA 4"	3.395	6	204	2.651	748	S	N		
		ML.- PLANCHA 99	2.000	6	120	1.560	440	S	N		
		UD.- BOMBA DE CALOR	132.186	6	7.931	103.105	29.081	S	N		
FULTON S.I	25/10/2007	CAJA VENTILACION SODECA CJTX-C-9/9-05	2.005	6	120	832	1.173	S	N		
FULTON S.I	25/10/2007	EQUIPO MITSUBISHI HEAVY INDUSTRIES SRK-50	3.055	6	183	1.268	1.787	S	N		
FULTON S.I	12-feb-08	COMPRESOR D8SAJ/AWA	17.462	6	1.048	7.159	10.303	S	N		
FULTON S.I	08-ago-08	INSTALACION TECHO CUBIERTA	1.655	6	99	613	1.043	S	N		
FULTON S.I	16-nov-09	COMPRESOR COMPATIBLE D8DA1/AWA Y PLATAFORMA	13.705	6	822	4.009	9.696	S	N		
FULTON S.I	16-nov-09	EQUIPO COMPACTO MARCA ROCA YORK B51H-180g50	32.534	6	1.952	9.516	23.018	S	N		
CENTRALIZA RECURSOS	31-ene-11	EQUIPO COMPACTO TIPO ROOF-TOP MARCA CIATESA	14.249	6	855	3.028	11.221	S	N		
CENTRALIZA RECURSOS	15-mar-11	EQUIPO COMPACTO TIPO ROOF-TOP MARCA CIATESA	26.462	6	1.588	5.623	20.838	S	N		
<b>TOTAL</b>			<b>542.179</b>	<b>6</b>	<b>32.531</b>	<b>368.268</b>	<b>173.910</b>				

Vº Bº PRESIDENTE  
MANUEL BROSETA DUPRÉ

LA SECRETARIA EN FUNCIONES  
CARMEN ESCOLANO DEL REAL

Nº CTA. CONTABLE		222-99999 OTRAS INSTALACIONES									
PROVEEDOR	FECHA FRA.	DESCRIPCION	COSTE	% AMORT.	amortiz 2.014	AMORTIZAC. ACUMULADA	VALOR NETO	A FECTAC. A FINES F.	INCLUIDO EN DOT.F.		
EL CORTE INGLÉS FERRETERIA EL PESO	01/11/2002 03/03/2003	FRIGORIFICO CANDY CPDA 340G REF 21303230 MALETIN HERRAMIENTAS ATORNILLADOR	450 126 69	10% 10% 10%	0 0 0	450 126 69	0 0 0	S S S	N N N		
CARPINTERIA MONTERDE A.C.P. SUECA M. MONTERDE IBAÑEZ	01/04/2003 10/07/2003 07/05/2003	15 CERRADURAS Y 2 MUELLES HIDRAULICOS SUMINISTRO Y MONTAJE 7 UD CIERRE ANTIPANICO RAMPAS DE 230*92*50	83 2.225 4.675	10% 10% 10%	0 0 0	83 2.225 4.675	0 0 0	S S S	N N N		
M. MONTERDE IBAÑEZ	23/07/2003	COLOCAR 2 COLUMNAS MADERA SALON ACTOS COLOCAR EN 4 PUERTAS 4 PERNOS ACERO COLOCAR 9 CERRADURAS EN 9 ARMARIOS COLOCAR 4 ESTANTES EN UN ARMARIO	244 379 305 124	10% 10% 10% 10%	0 0 0 0	244 379 305 124	0 0 0 0	S S S S	N N N N		
TOTAL			10.731			10.731	0				

Vº Bº PRESIDENTE  
MANUEL BROSETA DUPRÉ

LA SECRETARIA EN FUNCIONES  
CARMEN ESCOLANO DEL REAL 50



N° CTA. CONTABLE		223-1 aparatos elevadores	
PROVEEDOR	DESCRIPCION	COSTE	% AMORT.
Vias y construcciones Certificac.obra 01/10/2001	UD.- ASCENSOR ELECTRICO Cambio sueño ascensores	41.824 1.743	5 5
		43.567	
			2.014
			2.091
			87
			2.178
			27.185
			1.133
			28.318
			14.638
			610
			15.248
			si
			si
			no
			no

Vº Bº PRESIDENTE  
MANUEL BROSETA DUPRÉ

LA SECRETARIA EN FUNCIONES  
CARMEN ESCOLANO DEL REAL

N° CTA. CONTABLE		22500000 OTRAS INSTALACIONES Y UTILLAJE									
PROVEEDOR	FECHA FRA.	DESCRIPCION	COSTE	% AMORT.	amortizac	AMORTIZAC. ACUMULADA	VALOR NETO	AFFECTAC. A FINES F.	INCLUIDO EN DOT.F.		
VERTICE	24/10/2000	INSTALACION Y REFORMA (SAGUNTO)	168.621	8%	2.014	168.621	0	S	N		
JESUS NIEZ GONZALEZ	24/10/2000	MODIFICACION ALUMBRADO (SAGUNTO)	160.995	8%		160.996	-1	S	N		
PENTOGAR, S.L.	27/10/2000	TRABAJOS VALL DE ALBAIDA	1.583.347	8%		1.583.346	0	S	N		
		Total en pesetas	1.912.963			1.912.963	0	S	N		
		Total en euros	11.497			11.497	0	S	N		
FULTON	17/09/2003	INSTALACION EQUIPO AIRE ACONDICIONADO	13.920	8%	1.114	12.252	1.668	S	N		
CANT, S.L	23/09/2003	INSTALACION 3 LINEAS NUEVAS	52	8%	4	45	7	S	N		
ELECTROTECNIA MONRABAL	24/07/2003	INSTALACION CIRCUITO CERRADO T.V	8.016	8%	641	7.159	857	S	N		
INITIAL GAYOTA SA	31/12/2006	BACTERIOSTATICO	731	8%	58	450	280	S	N		
ALPRECIUS SL	11/05/2007	CERRAMIENTO CUARTO SERVIDORES	1.629	8%	130	959	670	S	N		
ELECTRICIDAD GUARDIOLA	30/08/2007	SISTEMA CENTRAL DE GESTION CLIMATIZAC	19.984	8%	1.599	11.226	8.658	S	N		
FULTON	25/09/2007	CLIMATIZ. E ILLUMINAC SISTEMA CENTRAL DE GESTION	16.694	8%	1.336	9.371	7.324	S	N		
ARDICO SL	11/06/2009	ACONDICIONAMIENTO TERRRAZA	35.444	8%	2.836	15.005	20.439	S	N		
ARDICO SL	29/07/2009	ACONDICIONAMIENTO TERRRAZA	67.343	8%	5.387	27.835	39.508	S	N		
ARDICO SL	26/08/2009	ACONDICIONAMIENTO TERRRAZA	32.446	8%	2.596	13.195	19.251	S	N		
ARDICO SL	23/09/2009	ACONDICIONAMIENTO TERRRAZA	1.726	8%	98	490	735	S	N		
ARDICO SL	24/09/2009	ACONDICIONAMIENTO TERRRAZA	5.317	8%	425	2.127	3.190	S	N		
ARDICO SL	01/10/2009	ACONDICIONAMIENTO TERRRAZA	11.592	8%	927	4.637	6.955	S	N		
ARDICO SL	01/10/2009	ACONDICIONAMIENTO TERRRAZA	3.962	8%	317	1.585	2.377	S	N		
ELECTRICIDAD GUARDIOLA	04/04/2012	SAJ SLIC-5000-TWIN TORRE	2.798	8%	224	560	2.238	S	N		
		total cuenta 22500000	232.651		17.692	118.492	114.159				

8º PRESIDENTE  
MANUEL BROSETA DUPRE

LA SECRETARIA EN FUNCIONES  
CARMEN ESCOLANO DEL REAL

152

PROVEEDOR	FECHA FRA.	NUM. FRA.	DESCRIPCION	COSTE	% AMORT.	AMORTIZAC. 2.014	AMORTIZAC. ACUMULADA	VALOR NETO	AFFECTAC. A FINES F.	INCLUIDO EN D.O.F.F.
PROVEEDOR	226-999999 MOBILIARIO									
W. ESPANA S.A.	25/11/88	11133	PROTECTOR OVERHEAD 2170 ARBOS PORTA	111.473	10		111.473	0	3	N
PANX XEROX	02/01/89	101626	MAQUINA ESCRIBIR 6001	51.000	10		51.000	0	5	N
ALFONSO NACHER NACHER	25/10/90	28233	RETROPROYECTOR LONER 7000	88.482	10		88.482	0	5	N
PANX XEROX	30/11/90	136601	MAQUINA ESCRIBIR 6001	51.000	10		51.000	0	5	N
EL CORTE INGLES	13/5/91	317654	PROYEC.KODAK 1030	92.723	10		92.723	0	5	N
PANX XEROX	30/9/91	154230	MAQUINA ESCRIBIR 6002	56.250	10		56.250	0	5	N
NACHER NACHER	31/10/91	29583	RETROPROYECTOR LONER7000	94.500	10		94.500	0	5	N
NACHER NACHER	22/11/91	29687	RETROPROY. ELMO HP-14	41.875	10		41.875	0	5	N
ADBIT (NACHER)	28/2/92		PANTALLA C/T REFLECTA LUX	5.357	10		5.357	0	5	N
ADBIT (NACHER)	28/2/92		RETROPROYECTOR LONER 7000	70.786	10		70.786	0	5	N
A.NACHER NACHER	24/11/92	30939	PANTALLA C/T REFLETA LUX	3.322	10		3.322	0	5	N
DISPROIN LEVANTE, SL	08/02/93	1036	RETROPROYECTOS BLAO	65.069	10		65.069	0	5	N
A.NACHER NACHER	31/10/93	2379	PART.C/TIRRECTA LUX	6.702	10		6.702	0	5	N
ALNACHER NACHER	30/11/93	24700112	RETROPROYECTOR 3M.MOD.3400	138.117	10		138.117	0	5	N
IINO	31/01/1994	940106	PUNTERO LASER 3M	17.823	10		17.823	0	5	N
IINO	28/02/1994	940215	RETROPROY.MEDIUM 800	132.689	10		132.689	0	5	N
IINO	19/05/1994	940716	CARRITO TRANSPARENCIAS	48.276	10		48.276	0	5	N
IINO	24/06/1994	940712	RETROPROY. CON OBJETIVO Y CONTROL	151.474	10		151.474	0	5	N
NACHER NACHER	10/10/1994	2400285	MESA ORDENADOR MOT SYSTEMRON	14.375	0		14.375	0	5	N
COMERCIAL METALICA LEVANT	15/11/1994	462	MESA ORDENADOR TORRE M05	23.148	0		23.148	0	5	N
RADIO CASTILLA	18/01/1995	33	MESA ORDENADOR MOT SYSTEMRON	14.692	0		14.692	0	5	N
I.L.M.D.	30/01/1995	11174	MESA ORDENADOR MOT SYSTEMRON	14.375	0		14.375	0	5	N
EL CORTE INGLES	24/02/1995	1104414	RETROPROYECTOR MEDIUM 800	134.539	0		134.539	0	5	N
COMERCIAL METALICA LEVANT	16/05/1995	391	ESTANTERIA METALICA POC10X210	32.813	0		32.813	0	5	N
COMERCIAL METALICA LEVANT	16/05/1995	392	TELEVISOR 21" SAMSUNG	47.900	0		47.900	0	5	N
CANON ESPAÑA SA	29/02/1996	1996/221695	MESA IMPRESORA M03 SYSTEMRON	17.422	0		17.422	0	5	N
EL CORTE INGLES	09/01/1997	1408933	PURIFICADOR HUMOS	15.571	0		15.571	0	5	N
ALFONSO NACHER NACHER	31/12/1997	247000307	3 ESTANTERIAS METALICAS	57.000	0		57.000	0	5	N
COMERCIAL METALICA	12/06/1998	520	ESTANTERIAS METALICAS	18.958	0		18.958	0	5	N
CANON ESPAÑA S.A.	13/07/1998	9876822	FAX L500 EC IF	172.167	0		172.167	0	5	N
COMERCIAL METALICA	23/07/1998	668	TV PHILIPS 21	55.326	0		55.326	0	5	N
			VIDEO SAMSUNG 35	28.085	0		28.085	0	5	N
			MESA MAQUINA ESCRIBIR LASTER OR30	122.910	0		122.910	0	5	N
			PROYECTOR KODAK EXTALITE 500	81.720	0		81.720	0	5	N
			OBJ.KODAK ECTAPRO 75-120 MA	18.087	0		18.087	0	5	N
			ESTANTERIA MET. 310X030X210 4 CUERPOS	26.057	0		26.057	0	5	N
			ESTANTERIA MET. 060X030X210 1 CUERPO	7.846	0		7.846	0	5	N
			ESTANTERIA MET. 340X030X210 4 CUERPOS	30.302	0		30.302	0	5	N
			ESTANTERIA MET. 310X030X210 3 CUERPOS	26.057	0		26.057	0	5	N
			FAX 8100	76.473	0		76.473	0	5	N
			ANGULO METALICO PINTADO 40X40	16.328	0		16.328	0	5	N
			BANDEJA METALICA PINTADA 100X30	31.849	0		31.849	0	5	N
			PIE PLASTICO DOBLE	81	0		81	0	5	N
			PIE PLASTICO DOBLE	334	0		334	0	5	N
			ESCUADRA DE REFUERZO	489	0		489	0	5	N
			MATERIAL MONTADO CORTORNILLO, TUERCA, ARANDI	5.048	0		5.048	0	5	N
CANON	08/10/1999	991284654	ALIMENTADOR FOTOCOPIADORA	176.320	0		176.320	0	5	N

Vº Bº PRESIDENTE  
MANUEL BROSETA DUPRÉ

LA SECRETARIA EN FUNCIONES  
CARMEN ESCOLANO DEL REAL

153

N° CTA. CONTABLE 226-99999 MOBILIARIO

PROVEEDOR	FECHA FRA.	NUM.FRA.	DESCRIPCION	CODIG	% AMORT.	AMORTIZAC. 2.014	AMORTIZAC. ACUMULADA	VALOR NETO	AFECTAC. A FINEST.F.	INCLUIDO EN DOT.F.
MISCO	10/01/2000	1053377	CARRITO PROTECTOR	29.476	0		29.476	0	5	N
MISCO	13/04/2000	1054832	CARRITO PROTECTOR	27.144	0		27.144	0	5	N
PABLO SERNA TORRES	21/10/2000	00/0000/03	ARMARIO AP 1800 PUERTAS PERSIANA	112.288	0		112.288	0	5	N
			SILLAS SPRINT-3 TAP. ARAN	38.712	0		38.712	0	5	N
			SILLAS RUDI F TAP. ARAN	41.101	0		41.101	0	5	N
			MESAS YALDE 160 COLOR GRIS PATA ALUMINIC	60.188	0		60.188	0	5	N
			ALA YALDE DER. COLOR GRIS PATA ALUMINIC	18.528	0		18.528	0	5	N
			ALA YALDE IZQ. COLOR GRIS PATA ALUMINIC	18.528	0		18.528	0	5	N
			MESA YALDE JUNTAS 100 GRIS PATA ALUMINIC	38.395	0		38.395	0	5	N
			BUCK YALDE 362-RUIDAS GRIS	37.772	0		37.772	0	5	N
			MESA YALDE 160 COLOR PERAL PATA GRAFITO	60.188	0		60.188	0	5	N
			MESA RETROPROTECTOR HERBO CHARBEN	55.680	0		55.680	0	5	N
PABLO SERNA TORRES	23/10/2000	00/0000/08	FAX SHARP FH-780 N° 01990764	52.200	0		52.200	0	5	N
AZA INFORMATICA	24/10/2000	2155	PUNTAS W RELAJONES OFIMAT.3 M-74	33.524	0		33.524	0	5	N
			MESA RELAJON OFIMAT.3 H-24	131.544	0		131.544	0	5	N
			MOSTRADOR MODULO G-53 CURVO	44.950	0		44.950	0	5	N
			MOSTRADOR MODULO G-52	35.264	0		35.264	0	5	N
			BLIQUE CAJONES 30	38.976	0		38.976	0	5	N
			PIZARRA PROLINE 180X200 BLANCA	19.662	0		19.662	0	5	N
			CARRIO EXTENSIBLE MP-15	103.472	0		103.472	0	5	N
			ESTANTERIA ESTETIC DE 90X30 COLOR GRIS	17.690	0		17.690	0	5	N
			SILLA ARABA-3 TAPIZADO EN ARAN 225	90.568	0		90.568	0	5	N
			MESA RINCONERA SERIE CEPES 60/60	28.197	0		28.197	0	5	N
			SILLA CERES COO. 11.001-P CB	12.876	0		12.876	0	5	N
			PLACA DE METACRILATO RED DE OFICINAS	75.168	0		75.168	0	5	N
JOCU	25/10/2000	201306	ARMARIO DA-640 CUB-CH. PASANTE	119.048	0		119.048	0	5	N
ROMEO UCETA COMERCIAL	26/10/2000	405225	BIOMBO W50E-16406	91.289	0		91.289	0	5	N
			MESA QM-168/16	84.192	0		84.192	0	5	N
			ALTA QM-125/16 MODE	95.390	0		95.390	0	5	N
			BLOQUE DBR-333 MODE	148.882	0		148.882	0	5	N
			SILLA OPTIMA 3512-3	21.238	0		21.238	0	5	N
			SILLA OYAL 5001-F	25.040	0		25.040	0	5	N
			RETRO. BLMO HP-A11	75.799	0		75.799	0	5	N
			EXPOSITORES OFICINAS COMARCIALES	188.481	0		188.481	0	5	N
			EXPOSITORES OFICINAS COMARCIALES	1.856.000	0		1.856.000	0	5	N
			FAX CANON L-350 I78-5063501	726.104	0		726.104	0	5	N
			SILLA RESPALDO ALTO 55-10GP ARAN ROJO	287.680	0		287.680	0	5	N
			SILLAS MOD.GAS SAN BRAZO AZUL 21	14.579	0		14.579	0	5	N
			SILLAS MOD.GAS PLASTICO AZUL	10.412.160	0		10.412.160	0	5	N
				2.622.760	0		2.622.760	0	5	N

Vº Bº PRESIDENTE  
MANUEL BROSETA DUPRÉ

LA SECRETARIA EN FUNCIONES  
CARMEN ESCOLANO DEL REAL

PROVEEDOR	FECHA FOL.	NUM.FOL.	DESCRIPCION	COSTE	% AMORT.	AMORTIZAC. ACUMULADA	VALOR NETO	AFFECTAC. A FINES F.	INCLUIDO EN DOT.F.			
MOBISA MARTINEZ MEDINA	27/07/2001	01/6176	SILLAS MOD.GAS CON BRAZO PLASTICAZUL.	755.600	0	0	0	S	N			
			MESA ALUMINO 180X90	12.014.352	0	0	0	S	N			
			MESA INFORMATICA 160X80 MODELO META	1.109.981	0	0	0	S	N			
			MESA PROFESOR 160X80 MOD META	1.151.442	0	0	0	S	N			
			MESA 100X60 ALUMINO MOD. META	946.560	0	0	0	S	N			
			MONITRADOR RECEPCION	1.392.000	0	0	0	S	N			
			SOFA METROPOLITAN DE 240CM. MOD.54/P	210.607	0	0	0	S	N			
			MESA SALA PROFESORES MOD. CAPICUA 160X180	550.759	0	0	0	S	N			
			MESA ADMON 140X180 CON ALA. MOD. CAPICUA	7.757.391	0	0	0	S	N			
			CALDERA DE MADERA LACADAZBLANCA	1.370.960	0	0	0	S	N			
ALFARO HOFMANN	28/07/2001	126	SILLA ADMON MOD MERO RESPADO ALTO REF. 285C	3.283.475	0	0	0	S	N			
			MESA REUNION 100X220 DE CRISTAL TRANSPARENT	242.745	0	0	0	S	N			
			MODULO ARMARIO 120X40X168 C BLANCO MOD. SAVORC	3.466.560	0	0	0	S	N			
			MODULO ARMARIO 120X40X130 C BLANCO MOD. SAVORC	3.864.573	0	0	0	S	N			
			MODULO ARMARIO 120X40X92 C BLANCO MOD. SAVORC	2.054.296	0	0	0	S	N			
			2 SILLA TRANDUCTOR SIN BRAZO MOD. GAS	36.062	0	0	0	S	N			
			SILLA CONTROL IMAGEN 1 SOMIDO MOD. GAS	18.031	0	0	0	S	N			
			SILLA RECEPCION MOD NERO COLOR GRIS	170.970	0	0	0	S	N			
			MUEBLE ARMARIO ALTO DESPACIO DIRECTOR	386.536	0	0	0	S	N			
			MUEBLE ARMARIO BAJO DESPACIO DIRECTOR	120.064	0	0	0	S	N			
ALFARO HOFMANN	30/07/2001	123	MESA TRABAJO 180X80MOD. CAPICUA DIRECTOR	165.204	0	0	0	S	N			
			SILLA TRABAJO MOD. ACESS COLOR AZUL DIRECTOR	64.526	0	0	0	S	N			
			SILLA MOD. GAS CON BRZO COLOR 575 DIRECTOR	273.754	0	0	0	S	N			
			MESA REUNIONES MOD. CAPICUA DIRECTOR	177.756	0	0	0	S	N			
			BANQUEDA 3 ASIENTOS MOD. LUPN DE 260X66	3.393.000	0	0	0	S	N			
			ARMARIO PARA MATERIAL DOCENTE	974.400	0	0	0	S	N			
			MESA DE LECTURA MOD. CEU 225X120	2.088.000	0	0	0	S	N			
			1 silla mod. GAS sin brazos	18.031	0	0	0	S	N			
			MESA PROTECCION IS-10	15.955	0	0	0	S	N			
			MESA RETROPROTECCION MICRO CADET	16.295	0	0	0	S	N			
MOBISA MARTINEZ MEDINA	02/08/2001	01/6187	REPOSAPIES REGULABLE	7.619	0	0	0	S	N			
			2 muebles castilero vestibulo	362.517	0	0	0	S	N			
			1 mueble armario de informacion en madera en vestibulo	381.729	0	0	0	S	N			
			1 mueble biblioteca mod. Camaleon en c.docuemntac	1.063.245	0	0	0	S	N			
			1 mueble contenedor en madera arce en c.docuemntac.	66.050	0	0	0	S	N			
			REPOSAPIES DOBLE REGULACION IMAGS	7.067	0	0	0	S	N			
			REPOSAPIES REGULABLE 6 ALTURAS	11.346	0	0	0	S	N			
			BUTACA MOD. MARLENE respaldo bajo	16.171.328	0	0	0	S	N			
			CENICEROS DE PIE MOD. RIGA, GRIS GRATITO	681.297	0	0	0	S	N			
			PARRAQUEROS MOD. RIGA, GRIS	278.400	0	0	0	S	N			
ALFARO HOFMANN	25/09/2001	145	PAPELERAS MOD. RIGA, GRIS	704.538	0	0	0	S	N			
			PERCHERO PARED MOD. MIRA6 5 POMOS	376.156	0	0	0	S	N			
			PERCHEROS PIE MOD. MIRA6	658.590	0	0	0	S	N			
			Total en pesetas	89.549.250	0	0	0	S	N			
			Total en euros	538.204	0	0	0	S	N			
			GUILBERT ESPANA SA	25/09/2001	940091250	REPOSAPIES REGULABLE	7.619	0	0	0	S	N
						2 muebles castilero vestibulo	362.517	0	0	0	S	N
						1 mueble armario de informacion en madera en vestibulo	381.729	0	0	0	S	N
						1 mueble biblioteca mod. Camaleon en c.docuemntac	1.063.245	0	0	0	S	N
						1 mueble contenedor en madera arce en c.docuemntac.	66.050	0	0	0	S	N
REPOSAPIES DOBLE REGULACION IMAGS	7.067	0				0	0	S	N			
REPOSAPIES REGULABLE 6 ALTURAS	11.346	0				0	0	S	N			
BUTACA MOD. MARLENE respaldo bajo	16.171.328	0				0	0	S	N			
CENICEROS DE PIE MOD. RIGA, GRIS GRATITO	681.297	0				0	0	S	N			
PARRAQUEROS MOD. RIGA, GRIS	278.400	0				0	0	S	N			
GUILBERT ESPANA SA	25/09/2001	940091250	PAPELERAS MOD. RIGA, GRIS	704.538	0	0	0	S	N			
			PERCHERO PARED MOD. MIRA6 5 POMOS	376.156	0	0	0	S	N			
			PERCHEROS PIE MOD. MIRA6	658.590	0	0	0	S	N			
			Total en pesetas	89.549.250	0	0	0	S	N			
			Total en euros	538.204	0	0	0	S	N			
			ALFARO HOFMANN	30/09/2001	144	REPOSAPIES REGULABLE	7.619	0	0	0	S	N
						2 muebles castilero vestibulo	362.517	0	0	0	S	N
						1 mueble armario de informacion en madera en vestibulo	381.729	0	0	0	S	N
						1 mueble biblioteca mod. Camaleon en c.docuemntac	1.063.245	0	0	0	S	N
						1 mueble contenedor en madera arce en c.docuemntac.	66.050	0	0	0	S	N
REPOSAPIES DOBLE REGULACION IMAGS	7.067	0				0	0	S	N			
REPOSAPIES REGULABLE 6 ALTURAS	11.346	0				0	0	S	N			
BUTACA MOD. MARLENE respaldo bajo	16.171.328	0				0	0	S	N			
CENICEROS DE PIE MOD. RIGA, GRIS GRATITO	681.297	0				0	0	S	N			
PARRAQUEROS MOD. RIGA, GRIS	278.400	0				0	0	S	N			
GUILBERT ESPANA SA	25/09/2001	940091250	PAPELERAS MOD. RIGA, GRIS	704.538	0	0	0	S	N			
			PERCHERO PARED MOD. MIRA6 5 POMOS	376.156	0	0	0	S	N			
			PERCHEROS PIE MOD. MIRA6	658.590	0	0	0	S	N			
			Total en pesetas	89.549.250	0	0	0	S	N			
			Total en euros	538.204	0	0	0	S	N			
			GUILBERT ESPANA SA	25/09/2001	940091250	REPOSAPIES REGULABLE	7.619	0	0	0	S	N
						2 muebles castilero vestibulo	362.517	0	0	0	S	N
						1 mueble armario de informacion en madera en vestibulo	381.729	0	0	0	S	N
						1 mueble biblioteca mod. Camaleon en c.docuemntac	1.063.245	0	0	0	S	N
						1 mueble contenedor en madera arce en c.docuemntac.	66.050	0	0	0	S	N
REPOSAPIES DOBLE REGULACION IMAGS	7.067	0				0	0	S	N			
REPOSAPIES REGULABLE 6 ALTURAS	11.346	0				0	0	S	N			
BUTACA MOD. MARLENE respaldo bajo	16.171.328	0				0	0	S	N			
CENICEROS DE PIE MOD. RIGA, GRIS GRATITO	681.297	0				0	0	S	N			
PARRAQUEROS MOD. RIGA, GRIS	278.400	0				0	0	S	N			
GUILBERT ESPANA SA	25/09/2001	940091250	PAPELERAS MOD. RIGA, GRIS	704.538	0	0	0	S	N			
			PERCHERO PARED MOD. MIRA6 5 POMOS	376.156	0	0	0	S	N			
			PERCHEROS PIE MOD. MIRA6	658.590	0	0	0	S	N			
			Total en pesetas	89.549.250	0	0	0	S	N			
			Total en euros	538.204	0	0	0	S	N			
			GUILBERT ESPANA SA	25/09/2001	940091250	REPOSAPIES REGULABLE	7.619	0	0	0	S	N
						2 muebles castilero vestibulo	362.517	0	0	0	S	N
						1 mueble armario de informacion en madera en vestibulo	381.729	0	0	0	S	N
						1 mueble biblioteca mod. Camaleon en c.docuemntac	1.063.245	0	0	0	S	N
						1 mueble contenedor en madera arce en c.docuemntac.	66.050	0	0	0	S	N
REPOSAPIES DOBLE REGULACION IMAGS	7.067	0				0	0	S	N			
REPOSAPIES REGULABLE 6 ALTURAS	11.346	0				0	0	S	N			
BUTACA MOD. MARLENE respaldo bajo	16.171.328	0				0	0	S	N			
CENICEROS DE PIE MOD. RIGA, GRIS GRATITO	681.297	0				0	0	S	N			
PARRAQUEROS MOD. RIGA, GRIS	278.400	0				0	0	S	N			
GUILBERT ESPANA SA	25/09/2001	940091250	PAPELERAS MOD. RIGA, GRIS	704.538	0	0	0	S	N			
			PERCHERO PARED MOD. MIRA6 5 POMOS	376.156	0	0	0	S	N			
			PERCHEROS PIE MOD. MIRA6	658.590	0	0	0	S	N			
			Total en pesetas	89.549.250	0	0	0	S	N			
			Total en euros	538.204	0	0	0	S	N			
			GUILBERT ESPANA SA	25/09/2001	940091250	REPOSAPIES REGULABLE	7.619	0	0	0	S	N
						2 muebles castilero vestibulo	362.517	0	0	0	S	N
						1 mueble armario de informacion en madera en vestibulo	381.729	0	0	0	S	N
						1 mueble biblioteca mod. Camaleon en c.docuemntac	1.063.245	0	0	0	S	N
						1 mueble contenedor en madera arce en c.docuemntac.	66.050	0	0	0	S	N
REPOSAPIES DOBLE REGULACION IMAGS	7.067	0				0	0	S	N			
REPOSAPIES REGULABLE 6 ALTURAS	11.346	0				0	0	S	N			
BUTACA MOD. MARLENE respaldo bajo	16.171.328	0				0	0	S	N			
CENICEROS DE PIE MOD. RIGA, GRIS GRATITO	681.297	0				0	0	S	N			
PARRAQUEROS MOD. RIGA, GRIS	278.400	0				0	0	S	N			
GUILBERT ESPANA SA	25/09/2001	940091250	PAPELERAS MOD. RIGA, GRIS	704.538	0	0	0	S	N			
			PERCHERO PARED MOD. MIRA6 5 POMOS	376.156	0	0	0	S	N			
			PERCHEROS PIE MOD. MIRA6	658.590	0	0	0	S	N			
			Total en pesetas	89.549.250	0	0	0	S	N			
			Total en euros	538.204	0	0	0	S	N			
			GUILBERT ESPANA SA	25/09/2001	940091250	REPOSAPIES REGULABLE	7.619	0	0	0	S	N
						2 muebles castilero vestibulo	362.517	0	0	0	S	N
						1 mueble armario de informacion en madera en vestibulo	381.729	0	0	0	S	N
						1 mueble biblioteca mod. Camaleon en c.docuemntac	1.063.245	0	0	0	S	N
						1 mueble contenedor en madera arce en c.docuemntac.	66.050	0	0	0	S	N
REPOSAPIES DOBLE REGULACION IMAGS	7.067	0				0	0	S	N			
REPOSAPIES REGULABLE 6 ALTURAS	11.346	0				0	0	S	N			
BUTACA MOD. MARLENE respaldo bajo	16.171.328	0				0	0	S	N			
CENICEROS DE PIE MOD. RIGA, GRIS GRATITO	681.297	0				0	0	S	N			
PARRAQUEROS MOD. RIGA, GRIS	278.400	0				0	0	S	N			
GUILBERT ESPANA SA	25/09/2001	940091250	PAPELERAS MOD. RIGA, GRIS	704.538	0	0	0	S	N			
			PERCHERO PARED MOD. MIRA6 5 POMOS	376.156	0	0	0	S	N			
			PERCHEROS PIE MOD. MIRA6	658.590	0	0	0	S	N			
			Total en pesetas	89.549.250	0	0	0	S	N			
			Total en euros	538.204	0	0	0	S	N			
			GUILBERT ESPANA SA	25/09/2001	940091250	REPOSAPIES REGULABLE	7.619	0	0	0	S	N
						2 muebles castilero vestibulo	362.517	0	0	0	S	N
						1 mueble armario de informacion en madera en vestibulo	381.729	0	0	0	S	N
						1 mueble biblioteca mod. Camaleon en c.docuemntac	1.063.245	0	0	0	S	N
						1 mueble contenedor en madera arce en c.docuemntac.	66.050	0	0	0	S	N
REPOSAPIES DOBLE REGULACION IMAGS	7.067	0				0	0	S	N			
REPOSAPIES REGULABLE 6 ALTURAS	11.346	0				0	0	S	N			
BUTACA MOD. MARLENE respaldo bajo	16.171.328	0				0	0	S	N			
CENICEROS DE PIE MOD. RIGA, GRIS GRATITO	681.297	0				0	0	S	N			
PARRAQUEROS MOD. RIGA, GRIS	278.400	0				0	0	S	N			
GUILBERT ESPANA SA	25/09/2001	940091250	PAPELERAS MOD. RIGA, GRIS	704.538	0	0	0	S	N			
			PERCHERO PARED MOD. MIRA6 5 POMOS	376.156	0	0	0	S	N			
			PERCHEROS PIE MOD. MIRA6	658.590	0	0	0	S	N			
			Total en pesetas	89.549.250	0	0	0	S	N			
			Total en euros	538.204	0	0	0	S	N			
			GUILBERT ESPANA SA	25/09/2001	940091250	REPOSAPIES REGULABLE	7.619	0	0	0	S	N
						2 muebles castilero vestibulo	362.517	0	0	0	S	N
						1 mueble armario de informacion en madera en vestibulo	381.729	0	0	0	S	N
						1 mueble biblioteca mod. Camaleon en c.docuemntac	1.063.245	0	0	0	S	N
						1 mueble contenedor en madera arce en c.docuemntac.	66.050	0	0	0	S	N
REPOSAPIES DOBLE REGULACION IMAGS	7.067	0				0	0	S	N			
REPOSAPIES REGULABLE 6 ALTURAS	11.346	0				0	0	S	N			
BUTACA MOD. MARLENE respaldo bajo	16.171.328											

N° CTA. CONTABLE		226-99999 MOBILIARIO		DESCRIPCION		COSTE	% AMORT.	AMORTIZAC. 2.014	AMORTIZAC. ACUMULADA	VALOR NETO	AFFECTAC. A FINES F.	INCLUIDO EN DOT.F.	
PROVEEDOR FERRETERIA ARI ARONSO NACHER GUILBERT BIFICOMEDIAS	FECHA FPA. 08/10/2001 08/10/2001 15/10/2001 15/10/2001 18/10/2001 18/10/2001 18/10/2001 18/10/2001 18/10/2001 18/10/2001 18/10/2001 18/10/2001 18/10/2001 18/10/2001 18/10/2001 18/10/2001 18/10/2001 18/10/2001 18/10/2001	MULTIPLA 57N 152 940100536 7183	DESCRIPCION ARMARIO Y MATERIAL DE FERRETERIA SILLA MOD GAS MESA RETROPROTECCION MICRO CADET PIZARRA ROTULADOR 250X120 PIZARRA ROTULADOR 300X120 PIZARRA ROTULADOR 350X120 UNIDAD DE 1,80X2,50 UNIDAD DE 2,10X3,20 UNIDAD DE 1,87X3,20 UNIDAD DE 3,72X2,50 UNIDAD DE 3,65X2,50 UNIDAD DE 1,80X2,50 UNIDAD DE 1,80X2,50 UNIDAD DE 3,74X2,40 UNIDAD DE 1,80X2,50 UNIDAD DE 1,80X2,50 UNIDAD DE 1,00X2,50 UNIDAD DE 1,00X2,50 UNIDAD DE 3,65X2,50 UNIDAD DE 3,73X2,50 UNIDAD DE 1,90X2,05 UNIDAD DE 1,60X2,05 UNIDAD DE 1,50X2,05 INSTALACION GENERAL MOQUETA MOD ALLEGRO 318K MOQUETA MOD ALLEGRO 486K MOQUETA MOD ALLEGRO 318K CAJAS DE COPAS YESUBIO PLACAS DE SOBREMESA LAMAS SLATZ MODELO C, ROTULADAS DIRECTORIOS DE PLANTA 780X700 mm. DIRECTORIOS DE PLANTA 78X262 mm. LAMAS SLATZ MODELO C, ROTULADAS PLACAS DE SOBREMESA, MODELO G PLACAS SLATZ, MODELO D, ROTULADAS 130X120 PLACAS SLATZ, MODELO D, ROTULADAS 78X245 PLACAS SLATZ, MODELO D, ROTULADAS 78X251 PLACAS SLATZ, MODELO D, ROTULADAS 78X262 PLACAS SLATZ, MODELO D, ROTULADAS 78X295 PLACAS SLATZ, MODELO D, ROTULADAS 78X322 PLACAS SLATZ, MODELO D, ROTULADAS 78X356 PLACAS SLATZ, MODELO D, ROTULADAS 78X368 PLACAS SLATZ, MODELO D, ROTULADAS 7846mm DIRECTORIOS DE PLANTA 780X700 mm. MONOLITO SIN LUZ, MODELO C 940X2200mm MONOLITO SIN LUZ, MODELO C 78x26mm BUTACA MOD LUCKY	97	0	97	0	1.300	0	1.300	0	5	N
				1.763	0	1.763	0	1.763	0	5	N		
				834	0	834	0	834	0	5	N		
				2.715	0	2.715	0	2.715	0	5	N		
				279	0	279	0	279	0	5	N		
				1.204	0	1.204	0	1.204	0	5	N		
				257	0	257	0	257	0	5	N		
				120	0	120	0	120	0	5	N		
				345	0	345	0	345	0	5	N		
				345	0	345	0	345	0	5	N		
				826	0	826	0	826	0	5	N		
				1.444	0	1.444	0	1.444	0	5	N		
				345	0	345	0	345	0	5	N		
				345	0	345	0	345	0	5	N		
				837	0	837	0	837	0	5	N		
				1.000	0	1.000	0	1.000	0	5	N		
				3.148	0	3.148	0	3.148	0	5	N		
				342	0	342	0	342	0	5	N		
				342	0	342	0	342	0	5	N		
				972	0	972	0	972	0	5	N		
296	0	296	0	296	0	5	N						
431	0	431	0	431	0	5	N						
837	0	837	0	837	0	5	N						
1.378	0	1.378	0	1.378	0	5	N						
2.332	0	2.332	0	2.332	0	5	N						
562	0	562	0	562	0	5	N						
35	0	35	0	35	0	5	N						
99	0	99	0	99	0	5	N						
170	0	170	0	170	0	5	N						
599	0	599	0	599	0	5	N						
198	0	198	0	198	0	5	N						
16	0	16	0	16	0	5	N						
394	0	394	0	394	0	5	N						
605	0	605	0	605	0	5	N						
831	0	831	0	831	0	5	N						
311	0	311	0	311	0	5	N						
113	0	113	0	113	0	5	N						
85	0	85	0	85	0	5	N						
85	0	85	0	85	0	5	N						
105	0	105	0	105	0	5	N						
105	0	105	0	105	0	5	N						
804	0	804	0	804	0	5	N						
105	0	105	0	105	0	5	N						
4.193	0	4.193	0	4.193	0	5	N						
1.472	0	1.472	0	1.472	0	5	N						
97	0	97	0	97	0	5	N						
22.315	0	22.315	0	22.315	0	5	N						
157													
106													
211302													
163													

Vº Bº PRESIDENTE  
MANUEL BROSETA DUPRÉ

LA SECRETARIA EN FUNCIONES  
CARMEN ESCOLANO DEL REAL

Vº Bº PRESIDENTE  
MANUEL BROSETA DUPRÉ

Nº CTA. CONTABLE	PROVEEDOR	FECHA FRA.	NUM.FRA.	DESCRIPCION	COSTE	% AMORT.	AMORTIZAC. 2.014	AMORTIZAC. ADJUDICADA	VALOR NETO	AFFECTAC. A FINES F.	INCLUIDO EN DOT.F.
226-99999 MOBILIARIO	ALFARO HOFMAN	23/10/2001	164	MESA PRESIDENCIAL	978	0	2.014	978	0	5	N
		23/10/2001		COMPOSICION DE MESAS	18.185	0		18.185	0	5	N
		23/10/2001		MESA MOD LITERATURA	1.325	0		1.325	0	5	N
		25/10/2001		MODULO DE 45X45X200	560	0		560	0	5	N
		25/10/2001		PANEL LATERAL DE 200X45	257	0		257	0	5	N
		25/10/2001		PANEL SUPERIOR 90X45	66	0		66	0	5	N
		25/10/2001		MODULO DE 45X45X72	122	0		122	0	5	N
		25/10/2001		PANEL LATERAL DE 72X45	141	0		141	0	5	N
		25/10/2001		PANEL SUPERIOR 90X45	219	0		219	0	5	N
		25/10/2001		MESA SUPERIOR 90X45	66	0		66	0	5	N
		29/10/2001	167	MESA PONENTE DE 180X90	1.621	0		1.621	0	5	N
ALFARO HOFMAN		29/10/2001		MESA PONENTE DE 200X80	810	0		810	0	5	N
ALFARO HOFMAN		29/10/2001	166	BUTACA CON RUEDAS	7.915	0		7.915	0	5	N
ALFARO HOFMAN		02/11/2001	177	BUTACA CON RUEDAS	3.957	0		3.957	0	5	N
ALFARO HOFMAN		05/11/2001	181	ARCHIVADOR DE MARCO DE ORGANIZACION	6.119	0		6.119	0	5	N
JOY		12/11/2001	224	SOPORTES DE METACRILATO	122	0		122	0	5	N
ALFARO HOFMAN		13/11/2001	187	SILLA MOD GAS	5.531	0		5.531	0	5	N
ALFARO HOFMAN		13/11/2001	186	MESA MOD CERVO	3.684	0		3.684	0	5	N
ALFARO HOFMAN		13/11/2001	185	PERCHA MOD MIRAC	259	0		259	0	5	N
MOBSA		14/11/2001	01/76254	MESAS DE PROFESOR DE 140X80X72H	507	0		507	0	5	N
		14/11/2001		MOSTRADOR ACREDITACIONES DE 224X86	1.882	0		1.882	0	5	N
		14/11/2001		BANCADAS MOD UPN-2	5.438	0		5.438	0	5	N
		15/11/2001		UNIDAD DE 1,73X1,66	179	0		179	0	5	N
		15/11/2001		UNIDAD DE 2,50X1,66	211	0		211	0	5	N
		15/11/2001		UNIDAD DE 1,74X1,66	179	0		179	0	5	N
		15/11/2001		UNIDAD DE 1,74X1,66	357	0		357	0	5	N
		15/11/2001		UNIDAD DE 1,75X1,66	179	0		179	0	5	N
		15/11/2001		UNIDAD DE 1,80X1,66	179	0		179	0	5	N
		15/11/2001		UNIDAD DE 2,86X1,66	242	0		242	0	5	N
		15/11/2001		UNIDAD DE 1,72X1,66	179	0		179	0	5	N
		15/11/2001		UNIDAD DE 1,71X1,66	179	0		179	0	5	N
		15/11/2001		UNIDAD DE 2,20X1,66	399	0		399	0	5	N
		15/11/2001		UNIDAD DE 1,77X1,66	446	0		446	0	5	N
		15/11/2001		INSTALACION GENERAL	179	0		179	0	5	N
		15/11/2001		UNIDAD DE 2,20X3,30	290	0		290	0	5	N
		15/11/2001		INSTALACION GENERAL	35	0		35	0	5	N
		15/11/2001		MESA 220X100X73	2.062	0		2.062	0	5	N
ALFARO HOFMAN		15/11/2001	197	FALDON PARA MESA	403	0		403	0	5	N
		15/11/2001		MESA AUXILIAR	978	0		978	0	5	N
		15/11/2001		BUTACA CON RUEDAS lucky	1.536	0		1.536	0	5	N
		15/11/2001		BUTACA CON RUEDAS mod sim 3000	845	0		845	0	5	N
		15/11/2001		MUEBLE CONTENEDOR	2.939	0		2.939	0	5	N
		15/11/2001		BUC DE 3 CAJONES	1.215	0		1.215	0	5	N
		15/11/2001		SOFA MOD. MARLBOROUGH	1.271	0		1.271	0	5	N
		15/11/2001		SILLON MOD MARLBOROUGH	1.428	0		1.428	0	5	N
		15/11/2001		MESA AUXILIAR	1.482	0		1.482	0	5	N
ALFARO HOFMAN		15/11/2001	196	MESA DE CENTRO	844	0		844	0	5	N
ALFARO HOFMAN		15/11/2001	195	MESA DE RELUIONES	4.995	0		4.995	0	5	N
		15/11/2001		MUEBLE CONTENEDOR	3.112	0		3.112	0	5	N
ALFARO HOFMAN		15/11/2001	194	ATRIL MADERA CERZO	622	0		622	0	5	N

LA SECRETARIA EN FUNCIONES  
CARMEN ESCOLANO DEL REAL

N° CTA. CONTABLE		226-99999 MOBILIARIO		DESCRIPCION		COSTE	% AMORT.	AMORTIZAC. 2.014	AMORTIZAC. ACUMULADA	VALOR NETO	AFECTAC. A FINES F.	INCLUIDO EN DOT.F.
PROVEEDOR	FECHA FRA.	NUM.FRA.	DESCRIPCION	COSTE	% AMORT.	AMORTIZAC. 2.014	AMORTIZAC. ACUMULADA	VALOR NETO	AFECTAC. A FINES F.	INCLUIDO EN DOT.F.		
ALFARO HOFMAN	15/11/2001	190	MESA TRANSDUCTOR	607	0	0	607	0	5	N		
ALFARO HOFMAN	15/11/2001		MESA CONTROL DE IMAGEN	408	0	0	408	0	5	N		
ALFARO HOFMAN	15/11/2001		PORTAFOLIO DE PIE	1.676	0	0	1.676	0	5	N		
ALFARO HOFMAN	15/11/2001		SOPORTE DE PIE	925	0	0	925	0	5	N		
ALFARO HOFMAN	15/11/2001		SOFAS RUBIC	1.375	0	0	1.375	0	5	N		
ALFARO HOFMAN	20/11/2001		MESA AUXILIAR	228	0	0	228	0	5	N		
ALFARO HOFMAN	20/11/2001		UNIDAD DE 183X324	201	0	0	201	0	5	N		
ALFARO HOFMAN	20/11/2001		UNIDAD DE 164X324	183	0	0	183	0	5	N		
ALFARO HOFMAN	20/11/2001		UNIDAD DE 179X324	161	0	0	161	0	5	N		
ALFARO HOFMAN	20/11/2001		UNIDAD DE 130X324	642	0	0	642	0	5	N		
ALFARO HOFMAN	20/11/2001		INSTALACION GENERAL	286	0	0	286	0	5	N		
ALFARO HOFMAN	20/11/2001		UNIDAD DE 1.95X2.60	1.280	0	0	1.280	0	5	N		
ALFARO HOFMAN	20/11/2001		UNIDAD DE 1.34X2.60	238	0	0	238	0	5	N		
ALFARO HOFMAN	20/11/2001		UNIDAD DE 1.31X2.60	238	0	0	238	0	5	N		
ALFARO HOFMAN	20/11/2001		UNIDAD DE 1.32X2.60	238	0	0	238	0	5	N		
ALFARO HOFMAN	20/11/2001		UNIDAD DE 1.95X3.13	375	0	0	375	0	5	N		
ALFARO HOFMAN	20/11/2001		INSTALACION GENERAL	286	0	0	286	0	5	N		
ALFARO HOFMAN	20/11/2001		UNIDAD DE 1.71X2.10	262	0	0	262	0	5	N		
ALFARO HOFMAN	20/11/2001		UNIDAD DE 1.72X2.10	262	0	0	262	0	5	N		
ALFARO HOFMAN	20/11/2001		UNIDAD DE 1.69X2.10	286	0	0	286	0	5	N		
ALFARO HOFMAN	20/11/2001		UNIDAD DE 1.89X2.10	286	0	0	286	0	5	N		
ALFARO HOFMAN	20/11/2001		UNIDAD DE 1.89X2.10	286	0	0	286	0	5	N		
ALFARO HOFMAN	20/11/2001		UNIDAD DE 1.83X2.10	286	0	0	286	0	5	N		
ALFARO HOFMAN	20/11/2001		UNIDAD DE 1.89X2.10	216	0	0	216	0	5	N		
ALFARO HOFMAN	20/11/2001		INSTALACION GENERAL	4.678	0	0	4.678	0	5	N		
ALFARO HOFMAN	08/12/2001	204	SALON LOLA	529	0	0	529	0	5	N		
ALFARO HOFMAN	11/12/2001	212	LAMPARA DE SOBREMESA	248	0	0	248	0	5	N		
GUILBERT ESPANA,	11/12/2001	940129093	REPOSAPIES REGULABLE	372	0	0	372	0	5	N		
GUILBERT ESPANA,	11/12/2001		REPOSAPIES REGULABLE	302	0	0	302	0	5	N		
GUILBERT ESPANA,	12/12/2001		RECONVERTIR MESSAS Y TALLADROS PARA MICROS	1.242	0	0	1.242	0	5	N		
GUILBERT ESPANA,	12/12/2001		MESA PRESIDENCIA	427	0	0	427	0	5	N		
GUILBERT ESPANA,	12/12/2001		CARRITO MEGAFONIA	448	0	0	448	0	5	N		
GUILBERT ESPANA,	12/12/2001		M LINEALES DE RODAPIE LACADO Y CEPILLADO	68	0	0	68	0	5	N		
GUILBERT ESPANA,	12/12/2001		PLETINAS PARA MOQUETA	875	0	0	875	0	5	N		
GUILBERT ESPANA,	12/12/2001		AMPLIACION MESA PRESIDENCIA	483	0	0	483	0	5	N		
GUILBERT ESPANA,	12/12/2001		CORTINERO DE 690X20	530	0	0	530	0	5	N		
GUILBERT ESPANA,	12/12/2001		CAJONES EN TABLEROS EN CUARTO DE SONIDO	306	0	0	306	0	5	N		
GUILBERT ESPANA,	12/12/2001		REPESA DE 125X7X20	127	0	0	127	0	5	N		
GUILBERT ESPANA,	13/12/2001	219	LAMPARA DE SOBREMESA	260	0	0	260	0	5	N		
GUILBERT ESPANA,	20/12/2001	231	REGLETA INTERMEDIA 270	162	0	0	162	0	5	N		
GUILBERT ESPANA,	20/12/2001		PAPELERA TRANSLUCIDA	1.358	0	0	1.358	0	5	N		
GUILBERT ESPANA,	20/12/2001	011/6309	SILLAS MOD GAS	474	0	0	474	0	5	N		
GUILBERT ESPANA,	20/12/2001	211636	LOGOS ADEBT Y ROTULACION	3.405	0	0	3.405	0	5	N		
GUILBERT ESPANA,	26/12/2001	234	PERCHERO DE PIE MIRAC	1.009	0	0	1.009	0	5	N		
GUILBERT ESPANA,	26/12/2001		VADE MOD CLINO	448	0	0	448	0	5	N		
GUILBERT ESPANA,	31/12/2001	9400985-45	MESA RETROPROTECCION MICRO CADRET	196	0	0	196	0	5	N		

Vº Bº PRESIDENTE  
MANUEL BROSETA DUPRÉ

LA SECRETARIA EN FUNCIONES 58  
GARMEN ESCOLANO DEL REAL



Nº CTA. CONTABLE	PROVEEDOR	FECHA FRA.	NUM.FRA.	DESCRIPCION	COSTE	% AMORT.	AMORTIZAC. Z.014	AMORTIZAC. ACUMULADA	VALOR NETO	AFECTAC. A FINES F.	INCLUIDO EN DOT.F.
22-99999 MOBILIARIO	JOCO	31/12/2001	211635	SORRES DE METALCERATO	1.917	0		1.917	0	S	N
	NETA,S.L	15/01/2002	B-000178/02	VITRINAS DE PUERTAS	1.421	0		1.421	0	S	N
		15/01/2002		PAPELERA PLAST.15L	180	0		180	0	S	N
		15/01/2002		PAPELERA PLAST.24L	176	0		176	0	S	N
	ALFARO HOFMANN	17/01/2002	12	PAPELERA CON PEDAL	80	0		80	0	S	N
		17/01/2002		ENROLLABLES MOD SURTEN	431	0		431	0	S	N
	ALFARO HOFMANN	23/01/2002	14	INSTALACION GENERAL	63	0		63	0	S	N
	SONOIDEA	23/01/2002	20097	SILLAS MOD GAS	1.156	0		1.156	0	S	N
				SHERWOOD PLETINA DESORNIC	210	0		210	0	S	N
	ALFARO HOFMANN	24/01/2002	17	REPOSTO CLIPULA ASSORNIC-CLR DOMO	258	0		258	0	S	N
		24/01/2002		SANCOON MICROFONO UNF ONES3L MT35C	1.447	0		1.447	0	S	N
		24/01/2002		BANCO MOD AERIO 6 PLAZAS	2.080	0		2.080	0	S	N
		24/01/2002		BANCO MOD AERIO 3 PLAZAS	2.510	0		2.510	0	S	N
	XEY MUEBLES	24/01/2002	2126	MESAS AUXILIARES	312	0		312	0	S	N
		24/01/2002		BAJO PUERTA Y 2 BALDAS 80x41	1.555	0		1.555	0	S	N
		24/01/2002		REGLETA AJUSTE P/BAJO 797 ALTO	48	0		47	0	S	N
		24/01/2002		PTA.BAJO 79,7 ALTO	233	0		233	0	S	N
		24/01/2002		TIRADOR ASA 128	52	0		52	0	S	N
		24/01/2002		ZOCALO-10 CON PROTECTOR	43	0		43	0	S	N
		24/01/2002		ZOCALO-10 COM PROTECTOR	22	0		22	0	S	N
		24/01/2002		BSANERA CLIP	35	0		35	0	S	N
		24/01/2002		YARIOS	116	0		116	0	S	N
	E. ARIZA	01/02/2002	EFC/185	JOKER 10 MODAULOS 350X200	1.172	0		1.172	0	S	N
	ALFARO HOFMANN	01/02/2002	23	FOAM 5 MM. 70X100	139	0		139	0	S	N
		01/02/2002		ALFOMBRA DE 46X90DOMA.	632	0		632	0	S	N
		01/02/2002		SOFA MOD. INTERVAL	2.114	0		2.114	0	S	N
		01/02/2002		SILLON MOD INTERVAL	2.065	0		2.065	0	S	N
	GUILBERT	04/02/2002	940153828	REPOSAPIES REGULABLE	36	0		36	0	S	N
	GUILBERT	08/02/2002	940155531	REPOSAPIES REGULABLE	715	0		715	0	S	N
	EL CORTI INGLES	18/02/2002	90627957	MICROONDAS SAMSUNG M-1712	84	0		84	0	S	N
	YDA DE J. SEÑA ALLOS	28/02/2002	59359	PLAZA VILEDA	303	0		303	0	S	N
	ALFARO HOFMANN	04/03/2002	41	PERCHAS MOD MIRAC	18	0		18	0	S	N
		04/03/2002		MESA CENTRO MOD MIBERO	292	0		292	0	S	N
		04/03/2002		PAPELERA MOD FTL-3	72	0		72	0	S	N
	GUILBERT	14/03/2002	940172787	REPOSAPIES REGULABLE	255	0		255	0	S	N
	COMERCIAL LLORET	26/03/2002	3780	PERCHEROS RECTOS CROMO	125	0		125	0	S	N
		26/03/2002		PERCHAS REF US-45 CB	104	0		104	0	S	N
	GUILBERT	25/03/2002	920007799	REPOSAPIES REGULABLE	-372	0		-372	0	S	N
	ALFARO HOFMANN	03/04/2002	68	TOLDOS LONA 6-45X7,20	10.830	0		10.830	0	S	N
		03/04/2002		UNIDADES DE HIT MOTORIZADO	7.717	0		7.717	0	S	N
		03/04/2002		INCREMENTO LACADO COLOR NEGRO	2.166	0		2.166	0	S	N
		03/04/2002		INSTALACION DE ALUMINIO	971	0		971	0	S	N
	ALFARO HOFMANN	03/04/2002	63	INSTALACION	2.211	0		2.211	0	S	N
		22/04/2002		MESA BANCOS	254	0		254	0	S	N
		22/04/2002		REGLETAS INTERMEDIAS	21	0		21	0	S	N
		22/04/2002		MOQUETA SUELO	1.664	0		1.664	0	S	N
	ALFARO HOFMANN	03/05/2002	67	PUETINA PUERTA	32	0		32	0	S	N
	ALFARO HOFMANN	06/05/2002	72	CENTRALES RECEPTOR KIT, TELIS. 4RTS	1.178	0		1.178	0	S	N
				FERROLLEABLES LONETA MANDO CADENA	391	0		391	0	S	N

Vº Bº PRESIDENTE  
MANUEL BROSETA DUPRÉ

LA SECRETARIA EN FUNCIONES  
CARMEN ESCOLANO DEL REAL

Vº Bº PRESIDENTE  
MANUEL BROSETA DUPRÉ

LA SECRETARIA EN FUNCIONES  
CARMEN ESCOLANO DEL REAL

Nº CTA. CONTABLE	PROVEEDOR	FECHA FRA.	NÚM. FRA.	DESCRIPCIÓN	COSTE	% AMORT.	% AMORTIZAC. L. DDT	AMORTIZAC. ACUMULADA	VALOR NETO	Afectac. a fines F.	Incluido en DDT F.
226-99999 MOBILIARIO				INSTALACION		98					
	ARLIO BAYARRI	09/05/2002	2089	PANILES 1ª PALANTA	418	0		418	0	5	N
	ALFARO HOFMANN	03/06/2002	87	ENROLLABLE DE 175X240 MOD NOTTE	163	0		163	0	5	N
				ENROLLABLE DE 180X240 MOD NOTTE	163	0		163	0	5	N
				ENROLLABLE DE 180X240 MOD NOTTE	490	0		490	0	5	N
				INSTALACION	24	0		24	0	5	N
	TALLER CREATIVO	03/06/2002	98	SOPORTES PAKCARTAS	1.566	0		1.566	0	5	N
	ALFARO HOFMANN	08/07/2002	95	ENROLLABLE 2, 80X3,15 CON MARRIPELA	316	0		316	0	5	N
	ALFARO HOFMANN	12/07/2002	102	CAJONERA 41X57X61	588	0		588	0	5	N
	GUILBERT	18/07/2002	940228914	REPOSAPIES REGULABLE	101	0		101	0	5	N
	COCHIGAS, S.L	19/07/2002	C 11565	PROY. PLATEA 300W	3.102	0		3.102	0	5	N
				OSRAM LAMPARA HALOGENE	95	0		95	0	5	N
				INSTALACION ELECTRICA	848	0		848	0	5	N
	EL CORTE INGLES	06/08/2002	90774854	AIRE ACONDICIONADO BOSCH	669	0		669	0	5	N
	ROMEO LECHEA SA	02/10/2002	1693	ARCHIVADOR 1434	1.021	0		1.021	0	5	N
	ALFARO HOFMANN	07/11/2002	141	MESA CENTRO MOD SANZENO 60/118CM	558	0		558	0	5	N
		07/11/2002		MESA CENTRO MOD DATA 125/170CM	269	0		269	0	5	N
		07/11/2002		MESA CENTRO MOD DATA 100/100	568	0		568	0	5	N
		07/11/2002		LAMPARA DE PIE MOD. ROMEO (FLOS)	671	0		671	0	5	N
	GUILBERT ESPANA SA	11/11/2002	940274160	DESTRUCTORA IDEAL 3802 CON AUBELE	1.380	0		1.380	0	5	N
				CARRO MEDIANO CA-100M/1	263	0		263	0	5	N
	ALFARO HOFMANN	21/11/2002	151	SEPARADORES TAPIZADOS D16167A 1400*160C	1.006	0		1.006	0	5	N
				BASES PLUS REF D/1000/000	141	0		141	0	5	N
				SILLAS BRAZOS MOD GAS DIVINA 2 AZUL	3.035	0		3.035	0	5	N
	GUILBERT ESPANA SA	10/12/2002	940287887	REPOSAPIES REGULABLE RELAX	49	0		49	0	5	N
	ALFARO HOFMANN	26/12/2002	175	SOBRE DE MESA OVALADO DAL 30.300/166	1.207	0		1.207	0	5	N
				PIES DE MESA DIAMETRO 67,5 ALC	483	0		483	0	5	N
	ALFARO HOFMANN	26/12/2002	176	COJIN BUTACA MODELO LUCKY HAUSTROTECH 07	1.316	0		1.316	0	5	N
				SILLA MOD NEKO EN TELA TREVY COLOR GRIS	779	0		779	0	5	N
	AMPARO QUILES HURTADO	20/01/2003	1178	MARCOS DE MADERA NATURAL PASPARTU	334	0		334	0	5	N
	MONTERDE IBANEZ	10/01/2003	106	MUEBLE PARA TELEVISION DE 130*84*57	3.126	0		3.126	0	5	N
	ALFARO HOFMANN	24/01/2003	5	MESA RECTANGULAR CAPICUA 160*80	1.292	0		1.292	0	5	N
	ALFARO HOFMANN	11/02/2003	14	CONFECCION DE CORTINAS FORRADAS	3.731	0		3.731	0	5	N
	ALFARO HOFMANN	27/05/2003	56	MESA CAPICUA, CIRCULAR 120CM. CON CRISTAL	865	0		865	0	5	N
	ALFARO HOFMANN	20/03/2003	33	COJINES PARA BUTACA MOD LUCKY	880	0		880	0	5	N
	ALFARO HOFMANN	04/10/2003	125	MESA MOD. CAPICUA, CIRCULAR DE 140CM	1.095	0		1.095	0	5	N
	ALFARO HOFMANN	01/10/2003	86	LAMPARA SOBREMESA MOD. GILDA	117	0		117	0	5	N
	ALFARO HOFMANN	08/11/2003	136	MUEBLE CASILLERO MOD INSTAL NATURAL	677	0		677	0	5	N
				ENROLLABLE EN TEJIDO NOROJE 180X244	820	0		820	0	5	N
				40 SILLAS MOD GAS SIN BRAZOS BLANCC	8.248	0		8.248	0	5	N
				2 METALCABRITOS ACTA -101	5.491	0		5.491	0	5	N
	ALFARO HOFMANN	13/11/2003	143	CONJUNTO LAMPARA 150 W	74	0		74	0	5	N
	ALFARO HOFMANN	04/12/2003	164	MENOR IMPORTE MESA FRA DSA DEL 21/5	1.044	0		1.044	0	5	N
	SIST. OFICINA VALENC	10/11/2003	360976	CUADROS CON LOS PLANOS DE EMERGENCIA	-240	0		-240	0	5	N
	ALFARO HOFMANN	14/04/2005	87	ESTUFAS DE GAS, CON FUNDA	1.951	0		1.951	195	5	N
	CONCIERTO GRAFCO	08/09/2005	057-55	1 ACONDIC. LG MODELO UF-18 INVERTER	552	0	195	501	195	5	N
	LIDL	30/09/2005	0358-021432	PIZZARRA CASALLIE NORO PIRANHA	2.334	0	233	2.101	233	5	N
	ARGENTE INSTALACIONES	07/10/2005	A/406	REPOSAPIES ERGONOMICO 3M FR530	557	0	96	501	56	5	N
	OFFSERVICE	02/10/2005	.7020445269	FALDONES MESA PRESIDENC SALON ACTOS	94	0	85	9	9	5	N
	GUILBERT ESPANA SA	02/10/2005	5076324	TRASPORTE ESTUFAS DE GAS	501	0	50	443	58	5	N
	JANIE CRIST GARCIA	21/10/2005	697	MESA MOD. ZERO 90X90	139	0	14	122	17	5	N
	ALFARO HOFMANN	09/01/2006	001/06		1.464	0	146	1.281	183	5	N

160

Vº Bº PRESIDENTE  
MANUEL BROSETA DUPRÉ

LA SECRETARIA EN FUNCIONES  
CARMEN ESCOLANO DEL REAL

Nº CTA. CONTABLE	PROVEEDOR	FECHA FRA.	NÚM.FRA.	DESCRIPCIÓN	COSTE	% AMORT.	AMORTIZAC. 2.DI4	AMORTIZADA ACUMULADA	VALOR NETO	AFECTAC. A FINES F.	INCLUIDO EN DAT. F.
				SILLA MODELO GAS REF 8026	1.735	0	174	1.518	17	\$	N
	GUILBERT ESPAÑA S.L	18/09/2006	6009077	SILLONES MODELO NERO REF 2822	1.340	0	134	1.172	167	\$	N
	GUILBERT ESPAÑA S.L	03/04/2006	126	MAQ. ESCRIBIR BROTHER AX-410 CWERTY	109	0	109	99	14	\$	N
	GUILBERT ESPAÑA S.L	18/04/2006	6001468	MESA DE 160X105X80 CON REPIFA DE 22 DEANCHG	865	0	87	736	130	\$	N
	ALFARO HOFMAN	12/05/2006	033/06	ARMARIO 128 LLAVES 280X70X370	49	0	5	41	7	\$	N
				ENROLLABLE ACCION CADENA KR 267 180CM	199	0	20	168	32	\$	N
				ENROLLABLE A COOK CADENA KR 267 100CM	1.694	0	169	288	268	\$	N
				ENROLLABLE ACCION CADENA KR 267 250CM	1.435	0	144	1.208	227	\$	N
				SILLONES MCO. NERO RESPALDO ALTO	1.408	0	141	1.195	223	\$	N
				ESTANTERIS MECALUX SIMPLOS GARALE	2.494	0	249	2.096	395	\$	N
	ALFARO HOFMAN	15/05/2006	036-06	PICARRA CAB NOBO PIRANHA MAGN MOVIL	576	0	58	480	96	\$	N
	MECALUX	16/05/2006	7220056785	REPOSAPIES ERGONOMICO 3M FR430	83	0	8	67	15	\$	N
	OFFSERVICE	31/05/2006	6117159	PICARRA CAB NOBO PIRANHA MAGN MOVIL	940	0	96	784	174	\$	N
	GUILBERT ESPAÑA S.L	27/07/2006	7220059469	REPOSAPIES ERGONOMICO 3M FR430	83	0	8	66	17	\$	N
	GUILBERT ESPAÑA S.L	05/10/2006	6154452	REPOSAPIES ERGONOMICO 3M FR430	10.826	0	1.083	8.526	2.301	\$	N
	ALFARO HOFMAN	14/11/2006	083/06	SILLAS MOD 80x AZUL 5 FIBRAZOS Y ESTRUCTURA BRILLC	406	0	41	318	88	\$	N
	OFFCOMEDIAS S.L	04/12/2006	8438	PIEARRA CARALETE 122X200 EN T.C.R. METAL	1.677	0	168	1.293	384	\$	N
	OPTIIZE BUREAU INFO SA	20/01/2007	200701049	CANADAO ORDENADOR KENNINGTON MICROSABER NOTEBOOK	101	0	10	71	30	\$	N
	OFFICE DEPOT	05/10/2007	007002221	ESCALERA ALUMINIO 7 Peldaños	11.152	0	1.115	7.807	3.346	\$	N
	PERSINAS JOMAR	02/10/2007	90/002990	26 ENROLLABLES BLACK-OUT CARDIAN 52	464	0	46	321	143	\$	N
	PERSINAS JOMAR	29/10/2007	7190796	ENROLLABLE BLACK-OUT C7526 CARDAN	491	0	49	340	151	\$	N
	OFFICE DEPOT	08/11/2007	007003360	REPOSAPIES ERGONOMICO 3M FR430	907	0	91	636	287	\$	N
	PERSINAS JOMAR	30/11/2007	007003360	3 ENROLLABLE BLACK-OUT CARDIAN 52	112	0	11	76	35	\$	N
	OFFICE DEPOT	05/12/2007	722006493	REPOSAPIES ERGONOMICO 3M FR530	2.451	0	245	1.654	817	\$	N
	ALPAPRIS S.L	28/01/2008	A320080024	PUERTA DE ENTRADA AZUL BAL 5000	813	0	81	542	271	\$	N
	JOCU	29/01/2008	2807006	BANDEJA DE ALUMINIO ANODIZADO	75	0	8	50	25	\$	N
	ELCORTE INGLÉS	18/02/2008	95133373	MICRONIDAS CON GRILL	31	0	3	19	13	\$	N
	OFFICE DEPOT	07/10/2008	3169772	REPOSAPIES KENNINGTON SOLEREST	1.141	0	114	685	457	\$	N
	OFFICE DEPOT	07/10/2008	8169775	REPOSAPIES KENNINGTON SOLEREST	549	0	55	285	265	\$	N
	VITELSA	06/11/2008	FV0802209	PETACA C/MICROFONO DIRECCIONAL	1.225	0	122	327	898	\$	N
	TALLER CREATIVO	30/07/2009	164/09	ATRIL CONFERENCIANTE	40	0	4	18	23	\$	N
	EL CORTE INGLÉS	11/01/2010	800095-07	RADIADOR ACEITE CUBIERTO 2000W	180	0	18	76	103	\$	N
	HEINSAT COSODI	09/02/2010	A/201001015	SOPORTE VIDEOPROTECTOR METALICO ARTICULADO	276	0	28	11	17	\$	N
	OFFICE DEPOT	02/06/2010	10082802	TABURETE ALUMINIO TRES Peldaños	110	0	11	31	79	\$	N
	HEINSAT COSODI	30/06/2010	A/20100428	SOPORTE VIDEOPROTECTOR METALICO ARTICULADO	28	0	3	7	21	\$	N
	OFFICE DEPOT	31/12/2010	10184360	REPOSAPIES ERGONOMICO OFFICE DEPOT	113	0	11	25	88	\$	N
	OFFICE DEPOT	17/11/2011	11166717	MAQUINA ESCRIBIR BROTHER AX-410 CWERTY	38	0	4	11	27	\$	N
	OFFICE DEPOT	27/02/2012	12026659	REPOSAPIES ERGONOMICO OFFICE DEPOT	575	0	53	98	427	\$	N
	OFFICE DEPOT	08/05/2012	12063052	REPOSAPIES ERGONOMICO OFFICE DEPOT	246	0	25	44	202	\$	N
	OFFICE DEPOT	15/06/2012	FY1222937	CAMILLA MASAJE PLEGABLE DE MADERA	360	0	36	62	294	\$	N
	BEHILUMP S.L	19/11/2012	1 004128	TOLDO TEJIDO NEGRO EN EL TEJADO SUPERIOR	145	0	15	21	124	\$	N
	HEINSAT COSODI	10/12/2012	A/120539	SOPORTE PROTECTOR AV. DE TECHO EXTENSIBLE	158	0	13	12	145	\$	N
	OFFICE DEPOT	14/01/2013	13003385	ENCUADERNADORA ESPIRAL GBC P59	1.141	0	57	57	1.084	\$	N
	J.M. SONIDO E ILUMINACION CE	12/04/2013	17/2013	SOPORTE PARA TELEVISION	28	0	1	1	27	\$	N
	J.M. SONIDO E ILUMINACION CE	26/04/2013	21/2013	SOPORTE PARA TELEVISION	352	0	7	7	345	\$	N
	EL CORTE INGLÉS	10/12/2013	95339365	RADIADORES	45	0	1	1	44	\$	N
	OFFICE DEPOT	08/04/2014	4000357	ENCUADERNADORA UNIBINDER 6,2 220x	867.942	0	31	5.486	15.634	\$	N
	OFFICE DEPOT	18/06/2014	14022962	REPOSAPIES ERGONOMICO							
	HEINSAT COSODI	18/06/2014	AMC214351	TELEFONO GIGASET DAZ10							
	MERCADO ACTUAL S.L	14/06/2014	AMC214186	TELEFONO GIGASET Y TEMPORIS 70 NEGRO							
				TOTAL CUENTA 226-999999				852.306			

Nº CTA. CONTABLE 227/00000 EQUIPOS PARA PROCESOS DE INFORMACION

PROVEEDOR	FECHA F.A.	DESCRIPCION	VALOR NETO	% AMORT.	AMORTIZAC. 2.014	AMORTIZAC. ACUMULADA	VALOR NETO	AFFECTAC. A P.M.E.S. F.	INCLUIDO EN DDT.F.
MODITEL (ESPAÑA)	28/2/92	PANTALLA CRISTAL LIQUIDO	97.345	25		97.345	0	5	N
SINCO JUNI SA/DE	18/01/1995	IMPRESORA LASER SELECT 360	271.860	25%		271.860	0	5	N
	28/04/1995	ROUTER CISCO 2500	706.263	25%		706.263	0	5	N
	05/10/1995	MODEM EXT SPORTSTERZ60	9.333	25%		9.333	0	5	N
ORDE ESPAÑA, SA	14/11/1995	SERVIDOR CHALLENGE	24.954	25%		24.954	0	5	N
SILICONS GRAPHICS	13/11/1995	ETHERDAO PCI	9.759.709	25%		9.759.709	0	5	N
LANTEC			50.260	25%		50.260	0	5	N
SISCOMP	13/11/1995	XC590-COMBO ETH PCI COMBO	20.900	25%		20.900	0	5	N
		D.D. CONNER AGB IDE 2.5"	10.900	25%		10.900	0	5	N
		MICROTRANSCIVER ALII/IRK AMP	299.000	25%		299.000	0	5	N
		DAT-8052 8-16 CD SCI INERNO	174.375	25%		174.375	0	5	N
		CAJA EXTERNA	60.000	25%		60.000	0	5	N
		DAT-8052 8-16 GB. SCSI INTERNO	174.375	25%		174.375	0	5	N
		CAJA EXTERNA	30.000	25%		30.000	0	5	N
DECOR	05/11/1997	ESTABILIZ. CORRIENTE PARASEL IRKX C/SALVA	110.600	25%		110.600	0	5	N
VOBIS	10/11/1997	REPRODADOR PORTATIL PENTIUM 166	365.000	25%		365.000	0	5	N
SOFTMAKER, S.L.	13/11/1997	PROYECTOR VIDEO EPSON EMP-3500	649.138	25%		649.138	0	5	N
		IMPRESORA LASER HP 6L	52.700	25%		52.700	0	5	N
		UNIDAD ZIP 100 MB EXTERNA	23.600	25%		23.600	0	5	N
		KIT VIDEOCONFERENCIA	182.400	25%		182.400	0	5	N
		ALTAVOCES	23.200	25%		23.200	0	5	N
		MONITOR DIGITAL	25.000	25%		25.000	0	5	N
SERILEY, SL	04/12/1997	KIT VIDEOCONFERENCIA INTEL 2.0	295.000	25%		295.000	0	5	N
VOBIS	05/02/1998	MODEM PCMCIA 33600	19.569	25%		19.569	0	5	N
SOFTMAKER, S.L.	22/05/1998	HIMPRESORA HP LASER 6L	123.625	25%		123.625	0	5	N
		DISCO DURO 2.5 GB ULTRA/DMA	30.600	25%		30.600	0	5	N
		DISCO 3.2 GB IDE U/DMA WESTERN DIGITAL	73.569	25%		73.569	0	5	N
		VGA 33 VIRGE 30/70x 4 MB PCI	15.663	25%		15.663	0	5	N
		DISCO 3.2 GB IDE U/DMA WESTERN DIGITAL	81.837	25%		81.837	0	5	N
SOFTMAKER, S.L.	26/11/1998	ORDENADOR INTEL PENTIUM II 350 MHz MAX	365.948	25%		365.948	0	5	N
SOFTMAKER, S.L.	11/06/1999	IMPRESORA LASER HP LASERJET 2100	117.701	25%		117.701	0	5	N
SOFTMAKER, S.L.	22/06/1999	DISCO 4.3 GB IDE U/DMA FUJITSU	41.000	25%		41.000	0	5	N
SOFTMAKER, S.L.	22/06/1999	LECTOR CD-ROM GOLDSTAR 40X IDE	8.200	25%		8.200	0	5	N
SOFTMAKER, S.L.	01/10/1999	CARACA CD EXTERNA	12.300	25%		12.300	0	5	N
		VIDEOPROYECTOR EPSON EMP 5X00	875.000	25%		875.000	0	5	N
		MALETA TRANSPORTE VIDEOPROYECTOR	20.475	25%		20.475	0	5	N
MICRO TOOLWORKS	20/10/1999	MONITOR LG FLATIRON 799FT	49.899	25%		49.899	0	5	N
		MONITOR LG 15" 5125	79.500	25%		79.500	0	5	N

Vº Bº PRESIDENTE  
MANUEL BROSETA DUPRÉ

LA SECRETARIA EN FUNCIONES  
CARMEN ESCOLANO DEL REAL

Nº CTA. CONTABLE		22700000 EQUIPOS PARA PROCESOS DE INFORMACION		DESCRIPCION		COSTE		% AMORTIZAC. ANUAL		AMORTIZAC. ACUMULADA		VALOR NETO		AFECTAC. A FINES F.		INCLUIDO EN DOT. F.	
PROVEEDOR	FECHA FRA.					COSTE	% AMORTIZAC. ANUAL	AMORTIZAC. ACUMULADA	VALOR NETO	AFECTAC. A FINES F.	INCLUIDO EN DOT. F.						
					SYGA 38PX Y8000 VELOCITY 100 RMB	18.800	25%	18.800	0	\$	N						
					SYGA S3 SAVAGE 8MB. AGP	14.800	25%	14.800	0	\$	N						
					DISCO DURO 8.208 ULTRADRAMA FUJITSU	79.600	25%	79.600	0	\$	N						
					DIAMA 64MB. SDRAM 100MHZ	138.800	25%	138.800	0	\$	N						
					REGISTRADORA SAMSUNG 6X4V24X DE	44.900	25%	44.900	0	\$	N						
					CAJA EXTRAIBLE RACKS DISCO DURO	1.900	25%	1.900	0	\$	N						
	25/10/1999				DISCO DURO 4.268 ULTRADRAMA	40.134	25%	40.134	0	\$	N						
					DISCO DURO 6.268 ULTRADRAMA FUJITSU	21.165	25%	21.165	0	\$	N						
	25/10/1999				SAI APC INET DE 1000VA	104.400	25%	104.400	0	\$	N						
					DIAMA 32MB. SDRAM 100MHZ	19.500	25%	19.500	0	\$	N						
					SOUNDMASTER PCI 128	4.000	25%	4.000	0	\$	N						
					MONITOR LG FLATRON 17"	54.900	25%	54.900	0	\$	N						
					MONITOR LG 32051	52.400	25%	52.400	0	\$	N						
					IMPRESORA HP LAJET 1100	58.000	25%	58.000	0	\$	N						
	14/02/2000				IMPRESORA HP PHOTOSMART P1100	70.000	25%	70.000	0	\$	N						
					PORTATIL AHEAD 1300C	281.120	25%	281.120	0	\$	N						
	28/02/2000				TARJETA COMBO PCMCIA MODEM + RED	28.884	25%	28.884	0	\$	N						
	12/05/2000				FLASH 8 MB SHAN	45.774	25%	45.774	0	\$	N						
					ORD. IBM SERVIDOR NETFRNTY 5000-9659-61G	1.762.852	25%	1.762.852	0	\$	N						
					HP LASERJET 1100 BPPA P. PARAL	90.190	25%	90.190	0	\$	N						
					SCANNER HP 3300C USB	18.881	25%	18.881	0	\$	N						
	25/10/2000				PC PENTIAM III 733 MHZ	259.840	25%	259.840	0	\$	N						
					IMPRESORA HP DESJET 640C	26.700	25%	26.700	0	\$	N						
	25/10/2000				SCANNER HP SCANJET 3400C	18.560	25%	18.560	0	\$	N						
	25/10/2000				GRAMADORA PANASONIC ROL30S	7.900	25%	7.900	0	\$	N						
	27/10/2000				GRAMADORA CD MEMOREX 5-524 + DVD AX	48.700	25%	48.700	0	\$	N						
	30/10/2000				ORDENADOR PORTATIL AHEAD	435.000	25%	435.000	0	\$	N						
					TARJETA PCMCIA RED	11.020	25%	11.020	0	\$	N						
					IMPRESORA HP 2100 LASERJET	614.997	25%	614.997	0	\$	N						
					SCANNER AGFA 1236 (MOD. DIAPOS)	59.800	25%	59.800	0	\$	N						
	30/10/2000				PROYECTOR LCD-732P	3.507.840	25%	3.507.840	0	\$	N						
					CONVERT. V35-6703 2 MBPS	254.817	25%	254.817	0	\$	N						
					CABLE SERIE V35 MACHO	20.648	25%	20.648	0	\$	N						
					CISCO IOS 7300	161.344	25%	161.344	0	\$	N						
					IMPRESORA HP LASERJET 1200N	230.000	25%	230.000	0	\$	N						
					Total en pesetas	23.938.986		23.938.986	0	\$	N						
					Total en euros	143.876		143.876	0	\$	N						

Vº Bº PRESIDENTE  
MANUEL BROSETA DUPRE

LA SECRETARIA EN FUNCIONES  
CARMEN ESCOLANO DEL REAL

Nº CTA. CONTABLE		22700000 EQUIPOS PARA PROCESOS DE INFORMACION									
PROVEEDOR	FECHA TRA.	DESCRIPCION	COSTE	% AMORT.	AMORTIZAC. 2.014	AMORTIZAC. ACUMULADA	VALOR NETO	AFECTAC. A FINES F.	INCLUIDO EN DOT. F.		
WACHER	31/10/2001	PROY REFLECTA CLASSIC AF 150	120	25%		120	0	5	N		
WACHER	23/11/2001	MONITOR COMPACTO 680	1.305	25%		11.018	0	5	N		
WACHER	01/02/2002	MONITOR GABRICO	286	25%		1.305	0	5	N		
WACHER	15/03/2002	INSTALACION Y FORMACION	3.390	25%		286	0	5	N		
WACHER	15/03/2002	DESARROLLO DE APLICACIONES SECICUE	1.193	25%		3.390	0	5	N		
WACHER	27/03/2002	TARJETA ELU26-SOFTWARE+CABLE	300	25%		1.193	0	5	N		
WACHER	04/04/2002	INSTALACION	4.926	25%		300	0	5	N		
WACHER	05/02/2002	CREDS-400	807	25%		4.926	0	5	N		
WACHER	01/10/2002	MONITOR INNES 17 7E750 31	1.718	25%		807	0	5	N		
WACHER	04/04/2002	EQUIPOS INFORMATICOS	561	25%		1.718	0	5	N		
WACHER	05/02/2002	DIHNA 256 MB PC 133 KINGSTON+ALO	-1.531	25%		561	0	5	N		
WACHER	01/10/2002	DEVOLUCION REUTERS:	-897	25%		-1.531	0	5	N		
WACHER	21/10/2002	MEMORIA 16MB DE RAM	199	25%		-897	0	5	N		
WACHER	20/11/2002	REGRABADORA EXTERNA IOMEGA HOT SURN 40W12X48 USB 2.0 PC/MAC	417	25%		199	0	5	N		
WACHER	21/02/2003	MONITOR AIRS TFT 15.1M4	2.446	25%		417	0	5	N		
WACHER	31/03/2003	DISCO UNIVERSAL WILDE ULTRA 3XLS SMART	856	25%		2.446	0	5	N		
WACHER	31/03/2003	CONTROLADORA RAID WIDE ULTRA 320 SCSI	857	25%		856	0	5	N		
WACHER	08/05/2003	UNIDAD DE CINTA AT 3570	1.032	25%		857	0	5	N		
WACHER	31/03/2003	TARJETA 3COM PCI 10/100	104	25%		1.032	0	5	N		
WACHER	31/03/2003	IMPRESORA HP LASERJET 2200DN	1.287	25%		104	0	5	N		
WACHER	08/05/2003	PUNTERO LASER ERGONOMICO	129	25%		1.287	0	5	N		
WACHER	20/05/2003	BOLIGRIFO PUNTERO LASER NEGRO	59	25%		129	0	5	N		
WACHER	15/12/2003	DEVOLUCION PUNERO	-75	25%		59	0	5	N		
WACHER	19/01/2004	MODEM ACCES INFORA	50	25%		-75	0	5	N		
WACHER	25/02/2004	HP SCANJET 8250	998	25%		50	0	5	N		
WACHER	01/10/2004	IOMEGA HARDDRIVE 256MB 4582	105	25%		998	0	5	N		
WACHER	13/10/2004	ORDENADOR SCENIC P300	32.715	25%		105	0	5	N		
WACHER	01/10/2004	ML250T03 54642 RAID 5 AMPLIADO	5.066	25%		32.715	0	5	N		
WACHER	04/12/2004	IMPRESORA	159	25%		5.066	0	5	N		
WACHER	03/07/2005	GRABADORA CDS EXTERNA	99	25%		159	0	5	N		
WACHER	22/02/2005	DISCO DURO 200GB LUMA 100 8MB	135	25%		99	0	5	N		
WACHER	09/05/2005	PREWARE PIX-5066-BUNH9	1.339	25%		135	0	5	N		
WACHER	07/10/2005	IMPRESORA LASERJET 1320N	499	25%		1.339	0	5	N		
WACHER	28/10/2005	MEMORIA USB NONAME 1GB	120	25%		499	0	5	N		
WACHER	22/12/2005	HP LASERJET 2420N (5CNHFD0480)	1.221	25%		120	0	5	N		
WACHER	09/08/2006	HP LASERJET 2420N (5CNHFD0480)	1.039	25%		1.221	0	5	N		
WACHER	10/03/2007	HP LASERJET 2420N (5CNHFD0480)	1.321	25%		1.039	0	5	N		
WACHER	17/06/2006	ORRENADOR D53150 AG4-35	4.643	25%		1.321	0	5	N		
WACHER	09/08/2006	MON. 17 TFT L1740	717	25%		4.643	0	5	N		
WACHER	10/03/2007	COMPAQ AMD 3000-512-6015.4	799	25%		717	0	5	N		
WACHER	10/03/2007	HURTO	-799	25%		799	0	5	N		
WACHER	10/03/2007	TOSHIBA M740/1GB/80	3.996	25%		-799	0	5	N		
WACHER	17/06/2006	HURTO	-1.998	25%		3.996	0	5	N		
WACHER	17/06/2006	DD 200GB ATA 133 7200 MAXTOR	148	25%		-1.998	0	5	N		
WACHER	17/06/2006	MONITOR HACER AL1716 PLATA	682	25%		148	0	5	N		

Vº Bº PRESIDENTE  
MANUEL BROSETA DUPRE

LA SECRETARIA EN FUNCIONES  
CARMEN ESCOLANO DEL REAL

22700000 EQUIPOS PARA PROCESOS DE INFORMACION

Nº CTA. CONTABLE	PROVEEDOR	FECHA TRA.	DESCRIPCION	COSTE	% AMORT.	AMORTIZAC. 2014	AMORTIZAC. ACUMULADA	VALOR NETO	AFFECTAC. A FINES F.	INCLUIDO EN DOT F.
EL CORTE INGLÉS	AL CAMPO	10/10/2006	MONITOR TFT 17.0"MS PHILIPS PLATA	8,541	25%		8,541	0	5	N
EL CORTE INGLÉS	AL CAMPO	14/12/2006	ORD. PORT. COMPAG PRESARIO C300	7,990	25%		7,990	0	5	N
OPTIIZE BUREAUINFO	EL CORTE INGLÉS	25/04/2007	HP LASERJET P3005DN (81815A) serie 501M/7198dy	639	25%		639	0	5	N
ENAC SAN-AUGUSTIN	OPTIIZE BUREAUINFO	05/07/2007	DISCO DURO LACIE ETHERNET DISK MINI	449	25%		449	0	5	N
TIASA	ENAC SAN-AUGUSTIN	28/08/2007	D80 HP E4300/1GB/250GB/AVD 7500	646	25%		646	0	5	N
TIASA	ENAC SAN-AUGUSTIN	28/09/2007	SERVERIOR HP PROLIANT ML350G5	4,939	25%		4,939	0	5	N
TIASA	ENAC SAN-AUGUSTIN	16/10/2007	EQUIPO SOBREMESA Y TFT Y9	35,061	25%		35,061	0	5	N
CONSULTA IT	D'ORVISION	31/12/2007	UNIDAD CENTRAL Y MONITOR	2,214	25%		2,214	0	5	N
EL CORTE INGLÉS	EL CORTE INGLÉS	29/09/2008	IMPRESORA LASER JET	9,351	25%		9,351	0	5	N
EL CORTE INGLÉS	EL CORTE INGLÉS	02/10/2009	HP LASERJET P300DN	1,875	25%		1,875	0	5	N
OPTIIZE BUREAUINFO	EL CORTE INGLÉS	03/12/2009	DISCO DURO DZ NETWORK 2TB	350	25%		350	0	5	N
OPTIIZE BUREAUINFO	EL CORTE INGLÉS	08/04/2010	HP LASERJET ENTERPRISE P3015DN	2,422	25%	300	2,422	0	5	N
OPTIIZE BUREAUINFO	EL CORTE INGLÉS	19/07/2010	HP LASERJET P3015DNW	728	25%	91	728	0	5	N
OPTIIZE BUREAUINFO	EL CORTE INGLÉS	29/06/2010	DISCO DURO ULTRA 320 SCSI	564	25%	112	564	0	5	N
OPTIIZE BUREAUINFO	EL CORTE INGLÉS	15/07/2010	ORDENADOR PAVILLON P6300ES TORRE	25,369	25%	4,757	25,369	0	5	N
OPTIIZE BUREAUINFO	EL CORTE INGLÉS	21/07/2010	PORTATIL HP620 P7480	3,009	25%	564	3,009	0	5	N
OPTIIZE BUREAUINFO	EL CORTE INGLÉS	15/07/2010	IMPRESORA HP B8NC	140	25%	28	140	0	5	N
OPTIIZE BUREAUINFO	EL CORTE INGLÉS	21/07/2010	ORDENADOR COMPAG MINI 311 C 11500D	407	25%	81	407	0	5	N
OPTIIZE BUREAUINFO	EL CORTE INGLÉS	04/04/2011	OMEGA STORCENTER DZ-200 NETWORK STORAGE	400	25%	100	350	50	5	N
DATADEC SA	DATADEC SA	29/06/2011	SERVERIOR HP PROLIANT DL380 GT PERFORMANCE	4,925	25%	1,231	4,309	616	5	N
DATADEC SA	DATADEC SA	29/06/2011	PERIFERICOS SERVERIOR	3,577	25%	894	3,130	447	5	N
DATADEC SA	DATADEC SA	11/07/2011	SERVERIOR HP PROLIANT DL385 G7	1,585	25%	396	1,288	297	5	N
DATADEC SA	DATADEC SA	22/11/2012	PERIFERICOS SERVERIOR	2,291	25%	573	1,852	430	5	N
DATADEC SA	DATADEC SA	29/01/2013	HP 1 TB 8965 SAS 7200 RPM HOT-PLUG DUAL	3,231	25%	808	1,481	1,750	5	N
OPTIIZE BUREAUINFO	EL CORTE INGLÉS	29/01/2013	MONITOR LED V-LINE PHILIPS	675	25%	169	281	394	5	N
OPTIIZE BUREAUINFO	EL CORTE INGLÉS	31/05/2013	ORDENADOR HAGER VERITON X2611G	4,302	25%	1,075	1,434	2,868	5	N
MERCADO ACTUAL SL	MERCADO ACTUAL SL	21/02/2014	ORDENADOR HP PAVILLON G6-2206SS	6,580	25%	940	960	5,620	5	N
MERCADO ACTUAL SL	MERCADO ACTUAL SL	21/02/2014	DISCOS DURO YMD CAMIAR GREEN WD3000	338	25%	49	49	289	5	N
MERCADO ACTUAL SL	MERCADO ACTUAL SL	21/02/2014	DEVOLUC TAGIETA GRÁFICA	-153	25%	-22	-22	-130	5	N
MERCADO ACTUAL SL	MERCADO ACTUAL SL	21/02/2014	DEVOLUC HP PAVILLON G6-2206SS	-502	25%	-73	-73	-429	5	N
APP RUZAFSA SL	APP RUZAFSA SL	15/07/2014	WESTERN DIGITAL 4TB NAS	154	25%	8	8	146	5	N
APP RUZAFSA SL	APP RUZAFSA SL	15/07/2014	WESTERN DIGITAL 4TB NAS	161	25%	8	8	152	5	N
MERCADO ACTUAL SL	MERCADO ACTUAL SL	29/07/2014	LENOVO THINKSTATION E32	3,023	25%	126	126	2,897	5	N
MERCADO ACTUAL SL	MERCADO ACTUAL SL	29/07/2014	ASUS GTX750H	402	25%	17	17	385	5	N
MERCADO ACTUAL SL	MERCADO ACTUAL SL	29/07/2014	SAMSUNG MONITOR S24D30PH. MONITOR LED	410	25%	17	17	393	5	N
				374,858		82,278	358,523	16,175		

Vº Bº PRESIDENTE  
MANUEL BROSETA DUPRÉ

165  
LA SECRETARIA EN FUNCIONES  
CARMEN ESCOLANO DEL REAL

IN CTA. CONTABLE	FECHA FISC.	DESCRIPCION	COSTE	% AMORT.	AMORTIZAC. 2.014	AMORTIZAC. ACUMULADA	VALOR NETO	AFFECTAC. A FINES F.	INCLUIDO ER DOT F.
PROVEEDOR	19/11/2001	REPRO. MEDIAN 536-P	3.497	25%		3.497	0	5	N
NACHER	06/11/2001	FOTOGRAFIA	665	25%		665	0	5	N
EL CORTE INGLES	08/11/2004	CAMARA MINI XY LOD 2.5" BAHURA	428	25%		428	0	5	N
ORVISON	28/02/2006	AMPLIACION SISTEMA CTTY Y DVD CABINA	7.273	25%		7.273	0	5	N
ORVISON	06/04/2006	SHARP BQC-PGC30DE/1 LAMP VIDEOPROJECT	688	25%		688	0	5	N
EL CORTE INGLES	06/05/2006	CAMARA CANON DIGITAL IXUS55 S.MEGAS	364	25%		364	0	5	N
DIRECT TELECOM	18/05/2006	AURICULARES PLANTONICS +HL10	348	25%		348	0	5	N
ORVISON	31/05/2006	SHARP BQC-PGC30DE/1 LAMP VIDEOPROJECT	6.278	25%		6.278	0	5	N
ORVISON	10/03/2007	HURTO	-2.511	25%		-2.511	0	5	N
ORVISON	29/12/2006	VIDEOPROY. HITACHI CP-X 444 3200 LUMA	9.515	25%		9.515	0	5	N
ORVISON	29/12/2006	NEC LT 35 DLP 3000 XGA 1600:1	4.178	25%		4.178	0	5	N
OPTIZE APC	31/12/2006	TFT SANSUNG 40 R 73 DE 40" CON T	1.920	25%		1.920	0	5	N
ORVISON	31/01/2007	CANDADO KINGSTON POCKET COMPASVER	276	25%		276	0	5	N
ORVISON	04/07/2007	CANDADO KINGSTON MICROSAVER NOTEBOOK	680	25%		680	0	5	N
ORVISON	01/10/2007	PLASMA 42 HITACHI P08700 HIREADY TDT	-2.673	25%		-2.673	0	5	N
ORVISON	01/10/2007	PLASMA 42 HITACHI P08700 HIREADY TDT	1.336	25%		1.336	0	5	N
ORVISON	21/01/2008	PLASMA 42 HITACHI P08700 HIREADY TDT	1.596	25%		1.596	0	5	N
EL CORTE INGLES	07/02/2008	KRAMER MATRIZ VP 8 VGA/DXGA	118	25%		118	0	5	N
PIRAMA-PRO	15/07/2008	DVD PHILIPS DVPR3142	339	25%		339	0	5	N
ORVISON	26/09/2008	PROYECTOR HP 3150 NEC DE 5000 LUMENS	4.339	25%		4.339	0	5	N
EL CORTE INGLES	28/10/2008	DISTRIBUIDOR KRAMER MATRIZ V8200GL VGA/DXGA	209	25%		209	0	5	N
ORVISON	08/04/2009	CAMARA REFLEX NIKON MODELO D40	599	25%		599	0	5	N
ORVISON	02/06/2009	PROYECTOR HP 3150 NEC DE 5000 LUMENS	380	25%		380	0	5	N
ORVISON	15/10/2009	HP WEB CA, ELITE AUTOFOCUS	2.392	25%	25	2.392	0	5	N
ORVISON	15/10/2009	INSTALACION DE SONORIZACION TERRAZA	754	25%	8	754	0	5	N
ORVISON	15/10/2009	PANTALLA PROYECTOR MARCA TRAUUZ TLP300	4.280	25%	45	4.280	0	5	N
ORVISON	15/10/2009	VIDEOPROYECTOR EQUIPOS SONORIZACION	573	25%	6	573	0	5	N
ORVISON	15/10/2009	GRABADORA DIGITAL OLUMPLUS DW550	239	25%	20	239	0	5	N
ORVISON	01/02/2010	TV. PLASMA DE 42 LS	534	25%	46	534	0	5	N
ORVISON	09/02/2010	VIDEOPROYECTOR HITACHI CPR-X78	1.580	25%	132	1.580	0	5	N
ORVISON	24/03/2010	PANTALLA 2000G00	425	25%	36	425	0	5	N
ORVISON	30/06/2010	CAMARA SEGURIDAD PANTALLA	1.835	25%	230	1.835	0	5	N
ORVISON	30/06/2010	VIDEOPROYECTOR HITACHI CPR-X78	921	25%	173	921	0	5	N
ORVISON	23/06/2011	VIDEOPROYECTOR HITACHI CPR-X78	1.395	25%	262	1.395	0	5	N
ORVISON	10/03/2011	VIDEOPROYECTOR HITACHI CPR-X78	2.008	25%	502	2.008	0	5	N
ORVISON	13/10/2011	CAPULLA CANON Y SISTEMA INALAMBICO MANUAL	284	25%	71	284	376	5	N
ORVISON	02/03/2012	EQUIPO MICROFONO INALAMBICO	1.400	25%	350	1.400	140	5	N
ORVISON	01/06/2012	IPHONE 4S 16GB 1800A NEGRO	236	25%	59	236	142	5	N
ORVISON	01/06/2012	SANSUNG GALAXI SCL HSUPA NEGRO	255	25%	64	255	159	5	N
ORVISON	26/06/2012	RELECCION-MICROFONO DOBLE	75	25%	20	75	49	5	N
ORVISON	12/04/2013	ANTENA 7 METROS +RECEPTOR DE TDT-HD	218	25%	55	218	136	5	N
ORVISON	12/04/2013	PANTALLA TV LED 80" MULTITRABA	5.626	25%	1.405	5.626	3.949	5	N

Vº Bº PRESIDENTE  
MANUEL BROSETA DUPRE

LA SECRETARIA EN FUNCIONES  
CARMEN ESCOLANO DEL REAL

166



N° CTA CONTABLE		227-2 EQUIPOS AUTOMOVILES									
P.I. O V.E. O R	FECHA FRA.	DESCRIPCION	COSTE	% AMORT.	AMORTIZAC. 2.014	AMORTIZAC. ACUMULADA	VALOR NETO	AFFECTAC. A FINES F.	INCLUIDO EN DOT. F.		
JIN SONIDO E ILUMINACION CB	12/04/2013	PANTALLA TV SHARP 40" FULL HD	1.592	25%	398	471	1.121				
JIN SONIDO E ILUMINACION CB	26/04/2013	LAMPARA ORIGINAL NEC NP 3150	1.357	25%	339	396	961				
JIN SONIDO E ILUMINACION CB	26/04/2013	LG SMART TV	696	25%	174	204	495				
JIN SONIDO E ILUMINACION CB	01/08/2013	CONVERSOR AUDIO -VIDEO CAT 6	162	25%	41	47	115				
TELEFONICA MOVIL	21/10/2013	SAMSUNG GALAXY S4 MINI NEGRO	335	25%	78	335	0				
SELECCIONADO QUADROCLA SL	04/11/2008	VIDEO GRABADORA C/HDD 278 Y MONITOR 19" COLOR	799	25%	200	200	599				
MENSAT COSBON	11/02/2014	NIKON PROYECTOR HITACHI CP-EE200 -H18735	575	25%	131	132	443				
MEDIA SATURN MULTICHANNEL	14/02/2014	NIKON 99032085 D3200 -H18735	553	25%	86	86	467				
TELEFONICA MOVIL	06/03/2014	SAMSUNG GALAXY S4 SMART HSFA	407	25%	64	64	343				
MERCADO ACTUAL SL	02/06/2014	PROYECTOR HITACHI CP-EE200	3.488	25%	509	509	2.979				
TELEFONICA MOVIL		SAMSUNG GALAXY S4 SMART HSFA	347	25%	29	29	318				
			78.233		5.558	64.650	13.583				
		TOTAL	492.930		17.829	423.173	29.758				


Vº Bº PRESIDENTE  
MANUEL BROSETA DUPRÉ

LA SECRETARIA EN FUNCIONES  
CARMEN ESCOLANO DEL REAL

250 OBRAS DE ARTE		DESCRIPCION	UNID.	V. UNIDAD	TOTAL	AMORTIZAC. ACUMULADA	VALOR NETO
FECHA FRA.	27/12/2002	ANTONIO GONZALEZ COD. 0351-0205 ESMALTE SINTETICO 162X13C	1	2.088	2.088		2.088
		SECUNDINO HERNANDEZ COD 0434-0007 ACRILICO 100X7C	1	1.392	1.392		1.392
TOTAL CUENTA 250					3.480		3.480

Vº Bº PRESIDENTE  
MANUEL BROSETA DUPRÉ

LA SECRETARIA EN FUNCIONES  
CARMEN ESCOLANO DEL REAL



BDO Auditores S.L., una sociedad limitada española, es miembro de BDO International Limited, una compañía limitada por garantía del Reino Unido y forma parte de la red internacional BDO de empresas independientes asociadas.

BDO es la marca comercial utilizada por toda la red BDO y para todas sus firmas miembro.

