



**Fundación Universidad-Empresa
(Consell social de la Universitat de
València. Estudi General de
València) de la Comunidad
Valenciana, Medio Propio de la
Univesitat de València**

INFORME DE AUDITORIA DE CUENTAS JUNTO CON LAS
CUENTAS ANUALES CORRESPONDIENTES AL EJERCICIO ANUAL
CERRADO A 31 DE DICIEMBRE DE 2017



INFORME DE AUDITORÍA DE CUENTAS ANUALES EMITIDO POR AUDITOR INDEPENDIENTE

Al Patronato de **Fundación Universidad-Empresa (Consell Social de la Universitat de València. Estudi General de València)** de la Comunidad Valenciana, medio propio de la Universitat de València

Informe sobre las cuentas anuales

Opinión

Hemos auditado las cuentas anuales adjuntas de **Fundación Universidad-Empresa (Consell Social de la Universitat de València. Estudi General de València)** de la Comunidad Valenciana, medio propio de la Universitat de València, que comprenden el balance al 31 de diciembre de 2017, la cuenta de resultados y la memoria correspondientes al ejercicio anual terminado en dicha fecha.

En nuestra opinión, las cuentas anuales adjuntas expresan, en todos los aspectos significativos, la imagen fiel del patrimonio y de la situación financiera de la entidad a 31 de diciembre de 2017, así como de sus resultados y flujos de efectivo correspondientes al ejercicio terminado en dicha fecha, de conformidad con el marco normativo de información financiera que resulta de aplicación que se identifica en la nota 2 de la memoria y, en particular, con los principios y criterios contables contenidos en el mismo.

Aspectos más relevantes de la auditoría

Los aspectos más relevantes de la auditoría son aquellos que, según nuestro juicio profesional, han sido considerados como de mayor riesgos de incorrección material más significativos en nuestra auditoría de las cuentas anuales del período actual. Estos riesgos han sido tratados en el contexto de nuestra auditoría de las cuentas anuales en su conjunto, y en la formación de nuestra opinión sobre éstos, y no expresamos una opinión por separado sobre esas cuestiones.

Aplicación de recursos obtenidos por la Fundación

Debido a que la Fundación tiene como objetivo principal la obtención de recursos con los que financiar la realización de los fines definidos en sus estatutos, hemos considerado que la verificación de la aplicación de recursos obtenidos, es un aspecto más relevante de nuestra auditoría. El detalle de las transacciones relacionadas con la aplicación de los recursos de la Fundación, se recogen en la nota 19 de la memoria adjunta a 31 de diciembre de 2017.

Los procedimientos de auditoría que hemos aplicados han incluido la confirmación, de una muestra significativa, de los recursos aplicados mediante documentos justificativos debidamente aprobados por los distintos responsables de la ejecución de las actividades realizadas, así como la revisión de los desgloses incluidos en la memoria adjunta correspondiente al ejercicio 2017.

Fundamento de la opinión

Hemos llevado a cabo nuestra auditoría de conformidad con la normativa reguladora de la actividad de auditoría de cuentas vigente en España. Nuestras responsabilidades de acuerdo con dichas



normas se describen más adelante en la sección **Responsabilidades del auditor en relación con la auditoría de las cuentas anuales** de nuestro informe.

Somos independientes de la entidad de conformidad con los requerimientos de ética, incluidos los de independencia, que son aplicables a nuestra auditoría de las cuentas anuales en España según lo exigido por la normativa reguladora de la actividad de auditoría de cuentas. En este sentido no hemos prestado servicios distintos a los de la auditoría de cuentas ni han concurrido situaciones o circunstancias que, de acuerdo con lo establecido en la citada normativa reguladora, hayan afectado a la necesaria independencia de modo que se haya visto comprometida.

Consideramos que la evidencia de auditoría que hemos obtenido proporciona una base suficiente y adecuada para nuestra opinión.

Responsabilidad de la Comisión Ejecutiva en relación con las cuentas anuales

La Comisión Ejecutiva es responsable de formular las cuentas anuales adjuntas, de forma que expresen la imagen fiel del patrimonio, de la situación financiera y de los resultados de la entidad, de conformidad con el marco normativo de información financiera aplicable a la entidad en España, y del control interno que consideren necesario para permitir la preparación de cuentas anuales libres de incorrección material debida a fraude o error.

En la preparación de las cuentas anuales, la Comisión Ejecutiva es responsable de la valoración de la capacidad de la entidad para continuar como empresa en funcionamiento revelando, según corresponda, las cuestiones relacionadas con empresa en funcionamiento y utilizando el principio contable de empresa en funcionamiento excepto si la Comisión Ejecutiva tiene intención de liquidar la entidad o de cesar sus operaciones, o bien no exista otra alternativa realista.

Responsabilidad del auditor en relación con la auditoría de las cuentas anuales

Nuestros objetivos son obtener una seguridad razonable de que las cuentas anuales en su conjunto están libres de incorrección material, debida a fraude o error, y emitir un informe de auditoría que contiene nuestra opinión.

Seguridad razonable es un alto grado de seguridad pero no garantiza que una auditoría realizada de conformidad con la normativa reguladora de la actividad de auditoría de cuentas vigente en España siempre detecte una incorrección material cuando existe. Las incorrecciones pueden deberse a fraude o error y se consideran materiales si, individualmente o de forma agregada, puede preverse razonablemente que influyan en las decisiones económicas que los usuarios toman basándose en las cuentas anuales.

Como parte de una auditoría de conformidad con la normativa reguladora de la actividad de auditoría de cuentas en España, aplicamos nuestro juicio profesional y mantenemos una actitud de escepticismo profesional durante toda la auditoría. También:

- Identificamos y valoramos los riesgos de incorrección material en las cuentas anuales, debida a fraude o error, diseñamos y aplicamos procedimientos de auditoría para responder a dichos riesgos y obtenemos evidencia de auditoría suficiente y adecuada para proporcionar una base para nuestra opinión. El riesgo de no detectar una incorrección material debida a fraude es más



elevado que en el caso de una incorrección material debida a error, ya que el fraude puede implicar colusión, falsificación, omisiones deliberadas, manifestaciones intencionadamente erróneas, o la elusión del control interno.

- Obtenemos conocimiento del control interno relevante para la auditoría con el fin de diseñar procedimientos de auditoría que sean adecuados en función de las circunstancias, y no con la finalidad de expresar una opinión sobre la eficacia del control interno de la entidad.
- Evaluamos si las políticas contables aplicadas son adecuadas y la razonabilidad de las estimaciones contables y la correspondiente información revelada por la Comisión Ejecutiva.
- Concluimos sobre si es adecuada la utilización, por la Comisión Ejecutiva, del principio contable de empresa en funcionamiento y, basándonos en la evidencia de auditoría obtenida, concluimos sobre si existe o no una incertidumbre material relacionada con hechos o con condiciones que pueden generar dudas significativas sobre la capacidad de la entidad para continuar como empresa en funcionamiento. Si concluimos que existe una incertidumbre material, se requiere que llamemos la atención en nuestro informe de auditoría sobre la correspondiente información revelada en las cuentas anuales o, si dichas revelaciones no son adecuadas, que expresemos una opinión modificada. Nuestras conclusiones se basan en la evidencia de auditoría. Sin embargo, los hechos o condiciones futuros pueden ser la causa de que la entidad deje de ser una empresa en funcionamiento.
- Evaluamos la presentación global, la estructura y el contenido de las cuentas anuales, incluida la información revelada, y si las cuentas anuales representan las transacciones y hechos subyacentes de un modo que logran expresar la imagen fiel.

Madrid, a 22 de marzo de 2018

**SERVICIOS EMPRESARIALES
ARQUÍMEDES, S.L.P.
(ROAC Nº 82114)**



José Antonio Castro Molina
Socio auditor (ROAC Nº 9768)


**FUNDACIÓN UNIVERSIDAD-EMPRESA (CONSELL SOCIAL, DE LA UNIVERSITAT DE VALÈNCIA,
ESTUDI GENERAL DE VALÈNCIA) DE LA COMUNIDAD VALENCIANA,
MEDIO PROPIO DE LA UNIVERSITAT DE VALÈNCIA**

BALANCES DE SITUACIÓN AL 31 DE DICIEMBRE DE 2017 Y 31 DE DICIEMBRE DE 2016
(Euros)

ACTIVO	Notas Memoria	31/12/2017	31/12/2016	PASIVO	Notas Memoria	31/12/2017	31/12/2016
ACTIVO NO CORRIENTE				PATRIMONIO NETO			
INMOVILIZADO:				FONDOS PROPIOS:			
Inmovilizado intangible-	5	14.867	9.025	Dotación fundacional		1.746.094	1.660.594
Aplicaciones informáticas		14.867	9.025	Reservas-		1.148.129	1.108.667
Inmovilizado material-	6	4.313.839	4.469.370	Otras reservas		1.148.129	1.108.667
Terrenos y construcciones		3.516.138	3.590.047	Excedentes de ejercicios anteriores-		1.200.835	1.200.835
Instalaciones técnicas y otro inmovilizado materia		797.701	879.323	Fondo de promoción		1.200.835	1.200.835
Inversiones financieras a largo plazo-	7	4.040	4.040	Excedente del ejercicio. Positivo (Negativo)		50.331	39.462
Otros activos financieros		4.040	4.040	Total Fondos Propios		4.145.389	4.009.558
Total Activo No Corriente		4.332.746	4.482.436	Subvenciones, donaciones y legados recibidos	13	1.116.154	1.176.741
ACTIVO CORRIENTE:				Total Patrimonio Neto	12	5.261.543	5.186.299
Existencias-		-	17.500	PASIVO CORRIENTE			
Anticipos a acreedores		-	17.500	Provisiones a corto plazo	15	987.966	2.761.828
Usuarios y otros deudores de la actividad propia-	9	1.559.714	1.490.518	Deudas a corto plazo-	14	8.088.025	4.406.223
Deudores comerciales y otras cuentas a cobrar-		3.464.007	1.686.654	Deudas con entidades de crédito		-	16.177
Personal		16.223	23.713	Otros pasivos financieros	14	8.088.025	4.390.046
Otros créditos con Administraciones Públicas	17	3.447.794	1.662.941	Beneficiarios-Acreedores	10	569.100	601.679
Inversiones financieras a corto plazo-	7	2.890.000	2.890.000	Acreedores comerciales y otras cuentas a pagar-		263.121	241.125
Otros activos financieros		2.890.000	2.890.000	Personal		61.457	59.982
Periodificaciones a corto plazo	11	130.037	68.955	Otras deudas con las Administraciones Públicas	17	244.522	300.572
Efectivo y otros activos líquidos equivalentes-	8	3.318.223	3.490.294	Periodificaciones a corto plazo	16	547.978	733.638
Tesorería		3.318.223	3.490.294	Total Pasivo Corriente		10.433.184	8.940.057
Otros activos líquidos equivalentes		-	-	TOTAL PATRIMONIO NETO Y PASIVO		15.694.727	14.126.356
Total Activo Corriente		11.361.981	9.643.921				
TOTAL ACTIVO		15.694.727	14.126.356				

Las Notas 1 a 24 descritas en la Memoria adjunta forman parte integrante del balance de situación al 31 de diciembre de 2017


Vº Bº-Presidente
Juan Manuel Pérez Mira


La Secretaria
Teresa Medrano Varela

**FUNDACIÓN UNIVERSIDAD-EMPRESA (CONSELL SOCIAL, DE LA UNIVERSITAT DE VALÈNCIA
ESTUDI GENERAL DE VALÈNCIA) DE LA COMUNIDAD VALENCIANA,
MEDIO PROPIO DE LA UNIVERSITAT DE VALÈNCIA
CUENTAS DE RESULTADOS CORRESPONDIENTES AL EJERCICIO ANUAL TERMINADO EL 31 DE DICIEMBRE DE 2017
Y A 31 DE DICIEMBRE DE 2016
(Euros)**

	Memoria	31/12/2017	31/12/2016
EXCEDENTE DEL EJERCICIO-			
Ingresos de la actividad propia-	18	8.929.963	8.201.003
Cuotas de afiliados y usuarios		3.578.079	4.365.817
Ingresos de promociones, patrocinadores y colaboradores		1.664.085	1.562.287
Subvenciones imputadas al excedente del ejercicio		3.687.799	2.272.899
Gastos por ayudas y otros-	18	(1.432.631)	(1.629.816)
Ayudas monetarias		(1.430.792)	(1.628.309)
Gastos por colaboraciones y del Órgano de Gobierno	18 y 19.3	(1.839)	(1.507)
Otros ingresos de la actividad		27.665	890
Gastos de Personal-	18	(2.586.767)	(2.500.521)
Sueldos, salarios y asimilados		(1.926.048)	(1.868.806)
Cargas sociales		(660.719)	(631.715)
Otros gastos de la actividad-		(4.784.488)	(3.891.224)
Servicios exteriores		(4.985.900)	(3.846.082)
Tributos		(5.498)	(7.028)
Pérdidas, deterioro y variación de provisiones por operaciones comerciales	9 y 15	206.910	(38.114)
Amortización del inmovilizado	5 y 6	(233.623)	(217.539)
Deterioro y resultados por enajenaciones de inmovilizado	6	66.314	-
Deterioro y pérdidas		(5.174)	-
Resultado por enajenaciones y otras		71.488	-
Subvenciones donaciones y legados de capital traspasados al excedente del ejercicio	12	60.587	60.587
EXCEDENTE DE LA ACTIVIDAD		47.020	23.380
Ingresos financieros-	18	3.317	16.740
De valores negociables y otros instrumentos financieros		3.317	16.740
De terceros		3.317	16.740
Gastos financieros-		(6)	(658)
Por deudas con terceros		(6)	(658)
EXCEDENTE DE LAS OPERACIONES FINANCIERAS		3.311	16.082
EXCEDENTE ANTES DE IMPUESTOS		50.331	39.462
VARIACIONES DE PATRIMONIO NETO RECONOCIDA EN EL EXCEDENTE DEL EJERCICIO		50.331	39.462
RECLASIFICACIONES AL EXCEDENTE DEL EJERCICIO-			
Subvenciones recibidas	12	(60.587)	(60.587)
VARIACIONES DE PATRIMONIO NETO POR VARIACIONES AL EXCEDENTE DEL EJERCICIO		(60.587)	(60.587)
VARIACIONES DE PATRIMONIO NETO POR INGRESOS Y GASTOS IMPUTADOS DIRECTAMENTE AL PATRIMONIO NETO		(60.587)	(60.587)
VARIACIONES EN LA DOTACIÓN FUNDACIONAL	12	85.500	81.000
RESULTADO TOTAL, VARIACIÓN DEL PATRIMONIO NETO EN EL EJERCICIO		75.244	59.875

Las Notas 1 a 24 descritas en la Memoria adjunta forman parte integrante de la cuenta de resultados correspondiente al ejercicio anual terminado el 31 de diciembre de 2017

Fundación Universidad-Empresa (Consell Social, de la Universitat de València. Estudi General de València) de la Comunidad Valenciana, Medio propio de la Universitat de València

Memoria del ejercicio terminado
el 31 de diciembre de 2017

1. Actividad de la Fundación

La Fundación Universidad - Empresa (Consell Social de la Universitat de València. Estudi General de València) de la Comunidad Valenciana, medio propio de la Universitat de València (en adelante, la Fundación) es una organización de naturaleza fundacional con personalidad jurídica propia y plena capacidad de obrar, sin ánimo de lucro, que tiene afectado de modo duradero su patrimonio a la realización de fines de interés general, de conformidad con lo dispuesto en la Ley 9/1998, de 9 de diciembre de Fundaciones de la Comunitat Valenciana, modificada por la Ley 9/2008, de 3 de julio de la Generalitat Valenciana.

La Fundación fue constituida el 13 de junio de 1989. Figura inscrita en el Registro de Fundaciones de la Comunidad Valenciana, por Resolución de fecha 14 de febrero de 1990 dictada por el Ilmo. Sr. Secretario General de la Consellería de Cultura, Educación y Ciencia, con el número 82-p/f- (V). Sus principales instalaciones, así como el domicilio social y fiscal se encuentran en Valencia, Plaza Virgen de la Paz, 3.

La Fundación tiene como principal actividad el fomento y desarrollo de todas aquellas vías que permitan el diálogo y la colaboración entre la Universitat de València y las empresas con intereses en la Comunidad Valenciana.

Los principales beneficiarios de su actividad son las personas naturales o jurídicas que se dediquen o quieran dedicarse a desarrollar su actuación dentro del ámbito de cualquiera de las actividades encuadradas en los fines de esta Fundación y particularmente, si se trata de alumnos o profesores de la Universitat de València (Estudi General de València), atendiendo a su expediente académico, a los trabajos, cursillos o diplomas que posean y, en general, a su currículum personal.

El gobierno de la Fundación corresponde al Patronato, órgano supremo de gobierno y representación de la Fundación y a la Comisión Ejecutiva, a la que corresponde por delegación del Patronato, la gestión ordinaria de la Fundación y su representación en las materias de su competencia de acuerdo con lo establecido en los Estatutos.

En fecha 29 de junio de 2015 el Patronato de la Fundación aprobó la modificación de sus Estatutos en los que se reconoce la vinculación de la Fundación al sector público como medio propio de la Universitat de València, y se reforman trece de sus artículos para adaptarlos a la nueva situación.

Asimismo, con la modificación de los Estatutos de la Fundación, se estableció que el ejercicio económico de la misma será anual y coincidirá con el año natural.

En fecha 11 de abril de 2017 el Patronato de la Fundación aprobó la modificación del artículo uno de sus Estatutos en los que se cambia la denominación incluyendo la mención "medio propio" en cumplimiento de lo dispuesto en el artículo 86.2 de la Ley 40/2015 de Régimen Jurídico del Sector Público y añadir la mención "Entidad adscrita a la Universitat de València" en cumplimiento del artículo 129.1 de la misma ley).

Con esta modificación, se considera a la Fundación medio propio o técnico de la Universitat de València-Estudi General en las materias que constituyen sus fines, pudiendo desempeñar las actividades que la Universitat-Estudi General y/o su Consell Social le encargue en la oportuna u oportunas encomiendas de gestión, que serán ejecutadas por la Fundación dentro del estricto cumplimiento de la Ley. La retribución por la encomienda o encomiendas tendrán la consideración de ingreso de la fundación y será fijada por la Universitat de València y/o su Consell Social garantizando el equilibrio de prestaciones que excluya un perjuicio patrimonial a la fundación.



Vº Bº Presidente
Juan Manuel Pérez Mira



La Secretaria
Teresa Medrano Varela

De esta forma, entre los fines de la Fundación se incluye, "cualquiera otros fines, servicios comunes y actividades que el Patronato acuerde o decida, o se determinen en las encomiendas de gestión de la Universitat de València o de su Consell Social que el Patronato acepte".

En fecha 31 de julio de 2015, se resolvió por parte de la Universitat de València dos encomiendas de gestión, tal y como se detallan a continuación:

- Encomienda de gestión para el desarrollo del programa de títulos propios de postgrado de la Universitat de València, de acuerdo con lo dispuesto en las prescripciones técnicas del Vicerrectorado de Estudios de Postgrado en el que se establecen el objeto y las condiciones de ejecución de la encomienda, las cuales son de obligado cumplimiento para la Fundación.
- Encomienda de gestión para el desarrollo del programa de gestión de prácticas académicas externas de la Universitat de València, de acuerdo con lo dispuesto en las prescripciones técnicas del Vicerrectorado de Estudios de Grado y Política Lingüística en el que se establecen el objeto y las condiciones de ejecución de la encomienda, las cuales son de obligado cumplimiento para la Fundación.

El plazo de duración de ambas encomiendas es de dos años, iniciándose el 1 de septiembre de 2015 y finalizando el 31 de agosto de 2017, pudiendo ser objeto de prórroga por otros cuatro años, siendo condición necesaria que la Fundación diseñe e implante un sistema de información analítico que permita determinar los costes reales de las prestaciones de la actividad objeto de las encomiendas. La Fundación contrató al Departament de Comptabilitat de la Universitat de Valencia para elaborar dicho sistema de costes y a fecha de formulación de estas cuentas anuales se encuentra en una fase avanzada, habiendo emitido el Informe.

En fecha 31 de julio de 2017, se resolvió por parte de la Universitat de València la aprobación de la prórroga de ambas Encomiendas de gestión, para el periodo comprendido entre 1 de septiembre de 2017 a 31 de agosto de 2018.

Así mismo, en fecha 1 de septiembre de 2017, se resolvió por parte de la Universitat de València una nueva encomienda de gestión de cursos de idiomas de chino del Instituto Confucio, con vencimiento 31 de agosto de 2018, prorrogable un año.

Durante el ejercicio 2017, por las actividades encomendadas de gestión de programas de postgrado, de gestión de prácticas y de gestión de cursos de idiomas de chino, se han devengado ingresos por 1.840.552 euros y 695.043 euros y 10.537 euros respectivamente (1.613.924 euros en gestión de programas de postgrado y 752.653 euros en gestión de prácticas en el ejercicio anterior), incluidos en el epígrafe de "Cuotas de afiliados y usuarios" de la Cuenta de Resultados al 31 de diciembre de 2017 y 31 de diciembre de 2016 (véase Nota 18.c).

Desde el 1 de septiembre de 2015, en relación a los cursos englobados en la encomienda de gestión para el desarrollo del programa de títulos propios de postgrado de la Universitat de València (los iniciados a partir del curso 2015/2016), la Fundación únicamente registra como ingresos los importes correspondientes a la encomienda de gestión, siendo la Universitat de València, la entidad que deberá registrar en sus Cuentas Anuales, los ingresos generados en relación con la actividad encomendada. Sin embargo, con respecto a los gastos, excepto los correspondientes a personal propio de la Universitat e inmovilizado adquirido para los proyectos, éstos, ante la imposibilidad operativa, técnica y formal de registro de la Universitat, han sido registrados por la Fundación como gastos a 31 de diciembre de 2017 y 31 de diciembre de 2016. Para compensar estos gastos, la Universitat de València ha reconocido la concesión de una subvención a la Fundación por el mismo importe. El importe de la subvención asciende a 3.447.747 euros (1.644.905 euros a 31 de diciembre de 2016) y se encuentra registrado en el epígrafe "Subvenciones imputadas al excedente del ejercicio" de la Cuenta de resultados adjunta.

Tras la modificación de los Estatutos de la Fundación, y pasar a ser medio propio o técnico de la Universitat de València, ésta se convierte en poder adjudicador, y de acuerdo con lo dispuesto en el Real Decreto Legislativo de 3/2011 de 14 de noviembre por el que se aprueba el Texto Refundido de la Ley de Contratos del Sector Público, está obligada a aprobar unas Instrucciones Internas de Contratación de obligado cumplimiento. Dichas instrucciones fueron aprobadas por el Patronato, en su reunión de 29 de junio de 2015.

Dadas las actividades a las que se dedica la Fundación, no tiene responsabilidades, gastos, activos, ni provisiones y contingencias de naturaleza medioambiental que pudieran ser significativos en relación con su patrimonio, su situación financiera y sus resultados. Por este motivo no se incluyen desgloses

específicos en la presente memoria de las cuentas anuales respecto a información de cuestiones medioambientales.

2. Bases de presentación de las cuentas anuales

a) Imagen fiel

Las cuentas anuales se han preparado a partir de los registros contables de la Fundación y presenta su información financiera conforme al Real Decreto 1491/2011, de 24 de octubre, por el que se aprueban las normas de adaptación del Plan General de Contabilidad a las Entidades Sin Fines Lucrativos y el modelo de plan de actuación de las entidades sin fines lucrativos, con objeto de mostrar la imagen fiel del patrimonio, de la situación financiera y de los resultados de la entidad. La Comisión Ejecutiva de la Fundación formula las cuentas anuales del ejercicio 2017, presentando cifras comparativas con las del ejercicio anterior terminado el 31 de diciembre de 2016.

Asimismo, las cuentas anuales son sometidas a auditoría obligatoria en cumplimiento de la Ley 8/1998 de la Comunidad Valenciana, artículo 21 apartado 6.

Las cuentas anuales correspondientes al ejercicio 2017, formuladas por la Comisión Ejecutiva, serán sometidas a la aprobación por el Patronato, estimándose que serán aprobadas sin modificación alguna.

b) Principios contables no obligatorios aplicados

Los principios y criterios contables aplicados para la elaboración de estas cuentas anuales son los que se resumen en la Nota 4 de esta memoria. Todos los principios contables obligatorios con incidencia en el patrimonio, la situación financiera y los resultados se han aplicado en la elaboración de estas cuentas anuales.

c) Responsabilidad de la información y estimaciones realizadas

La información contenida en estas cuentas anuales es responsabilidad de la Comisión Ejecutiva de la Fundación. La preparación de las cuentas anuales exige el uso por parte de los miembros de la Comisión Ejecutiva de ciertas estimaciones y juicios en relación con el futuro que se evalúan continuamente y se basan en la experiencia histórica y otros factores, incluidas las expectativas de sucesos futuros que se creen razonables bajo las circunstancias actuales. Básicamente, estas estimaciones se refieren a la vida útil de los activos materiales y a las pérdidas por deterioro de determinados activos.

Si bien las estimaciones se han realizado sobre la mejor información disponible a la fecha de formulación de estas cuentas anuales, cualquier modificación en el futuro de dichas estimaciones se aplicaría de forma prospectiva a partir de dicho momento, reconociendo el efecto del cambio de estimación realizada en las correspondientes cuentas de pérdidas y ganancias.

3. Excedente del ejercicio

La propuesta de distribución del excedente del ejercicio terminado el 31 de diciembre de 2017 que la Comisión Ejecutiva presentará al Patronato de la Fundación es la siguiente:

	Euros
Base de reparto	
Excedente del ejercicio	50.331
Distribución	
Reservas	50.331



Vº Bº Presidente
Juan Manuel Pérez Mira



La Secretaria
Teresa Medrano Varela

Con relación a la distribución del excedente del ejercicio terminado el 31 de diciembre de 2016 que el Patronato de la Fundación aprobó en fecha 11 de abril de 2017 es la siguiente:

	Euros
Base de reparto	
Excedente del ejercicio	39.462
Distribución	
Reservas	39.462

4. Normas de registro y valoración

Las principales normas de valoración utilizadas en la elaboración de las cuentas anuales de acuerdo con las establecidas en las disposiciones legales vigentes han sido las siguientes:

a) Inmovilizado intangible

En términos generales el inmovilizado intangible se reconoce inicialmente por su coste de adquisición y, posteriormente, se valora a su coste, minorado por la correspondiente amortización acumulada calculada en función de su vida útil estimada y de las pérdidas por deterioro que, en su caso, haya experimentado.

La Fundación reconoce contablemente cualquier pérdida que haya podido producirse en el valor registrado de estos activos con origen en su deterioro, utilizándose como contrapartida el epígrafe "Pérdidas netas por deterioro" de la cuenta de resultados. Los criterios para el reconocimiento de las pérdidas por deterioro de estos activos y, en su caso, de las recuperaciones de las pérdidas por deterioro registradas en ejercicios anteriores son similares a los aplicados para los activos materiales y se explican en la nota 4 c) de la memoria. En este ejercicio no se han reconocido "Pérdidas netas por deterioro" derivadas de estos activos intangibles.

Aplicaciones informáticas: Recoge el software tanto desarrollado internamente como adquirido a terceros por la Fundación como instrumento para la gestión y administración de sus actividades, el cual se encuentra contabilizado a su coste de producción o precio de adquisición. Se amortizan linealmente en un plazo máximo de cinco años.

Los gastos relacionados con el mantenimiento de las aplicaciones informáticas se reconocen como gasto del ejercicio en que se incurrían.

b) Inmovilizaciones materiales

El inmovilizado material se valora a su coste de adquisición o coste de producción, menos la correspondiente amortización acumulada y las pérdidas por deterioro que hayan experimentado conforme al criterio que se detalla en la nota 4 c).

Los gastos financieros directamente atribuibles a la adquisición o construcción de elementos del inmovilizado que necesiten un período de tiempo superior a un año para estar en condiciones de uso se incorporan a su coste hasta el momento en que se encuentran en condiciones de funcionamiento. Durante el ejercicio no se han activado importes por este concepto.

Los costes de renovación, ampliación o mejora de los bienes de inmovilizado material son incorporados al activo como mayor valor del bien siempre y cuando supongan un aumento de su capacidad, productividad o alargamiento de su vida útil. Los gastos de conservación y mantenimiento incurridos durante el ejercicio se cargan a la cuenta de resultados.

La Fundación amortiza su inmovilizado material siguiendo el método lineal distribuyendo el coste de los activos entre los años de vida útil estimada, según el siguiente detalle:

Descripción	Años de Vida Útil
Construcciones	50
Instalaciones técnicas y maquinaria	10-20
Otras instalaciones y mobiliario	10-12,5
Equipos informáticos	4

Cuando el valor contable de un activo es superior a su importe recuperable estimado, su valor se reduce hasta su importe recuperable. La Comisión Ejecutiva de la Fundación considera que el valor contable de los activos no supera el valor recuperable de los mismos, calculando éste en base a lo explicado en la nota 4 c) siguiente.

Las pérdidas y ganancias por la venta de inmovilizado material se calculan comparando los ingresos obtenidos por la venta con el valor contable y se registran en la cuenta de resultados.

c) Deterioro de valor de inmovilizado material e intangible

Los activos que tienen una vida útil indefinida, no están sujetos a amortización y se someten anualmente a pruebas de pérdidas por deterioro del valor.

Los activos sujetos a amortización se someten a pruebas de pérdidas por deterioro siempre que algún suceso o cambio en las circunstancias indique que el valor contable puede no ser recuperable.

Se reconoce una pérdida por deterioro por el exceso del valor contable del activo sobre su importe recuperable, entendido éste como el valor razonable del activo menos los costes de venta o el valor en uso, el mayor de los dos. A efectos de evaluar las pérdidas por deterioro del valor, los activos se agrupan al nivel más bajo para el que hay flujos de efectivo identificables por separado (unidades generadoras de efectivo).

Los activos no financieros, distintos del fondo de comercio, que hubieran sufrido una pérdida por deterioro se someten a revisiones a cada fecha de balance por si se hubieran producido reversiones en dicha pérdida.

d) Instrumentos financieros

Activos financieros.- Se reconocen en el balance de situación cuando se lleva a cabo su adquisición y se registran inicialmente a su valor razonable, incluyendo en general los costes de la operación.

Los activos financieros mantenidos por la Fundación se clasifican como:

- *Préstamos y cuentas a cobrar*: Corresponden a créditos originados por la Fundación a cambio de suministrar efectivo, bienes o servicios y cuyos cobros son de cuantía determinada o determinable y que no se negocian en un mercado activo. Posteriormente se valoran a su "coste amortizado" reconociendo en la cuenta de resultados los intereses devengados en función de su tipo de interés efectivo. No obstante, lo anterior, los créditos por operaciones comerciales con vencimiento no superior a un año se valoran, tanto en el momento de reconocimiento inicial como posteriormente, por su valor nominal siempre que el efecto de no actualizar los flujos no sea significativo.

Al cierre del ejercicio, se efectúan las correcciones valorativas necesarias por deterioro de valor si existe evidencia objetiva de que no se cobrarán todos los importes que se adeudan. El importe de la pérdida por deterioro del valor es la diferencia entre el valor en libros del activo y el valor actual de los flujos de efectivo futuros estimados, descontados al tipo de interés efectivo en el momento del reconocimiento inicial. Las correcciones de valor, así como en su caso su reversión, se reconocen en la cuenta de resultados y ganancias.

En particular, y respecto a las correcciones valorativas relativas a los usuarios y otros deudores de la actividad propia el criterio utilizado por la Fundación para calcular las correspondientes correcciones valorativas es, realizar una clasificación del nivel crediticio de sus deudores y de la recuperabilidad de los saldos pendientes de cobro, deteriorando el importe que la Dirección estima no recuperable.

- *Inversiones mantenidas hasta el vencimiento*: activos cuyos cobros son de cuantía fija o determinable y cuyo vencimiento está fijado y sobre los cuales la Fundación manifiesta su intención de mantenerlos hasta su vencimiento. Estas inversiones se valoran posteriormente a su coste amortizado y los intereses devengados en el periodo, se calculan aplicando el método del tipo de interés efectivo.



Vº Bº Presidente
Juan Manuel Pérez Mira



La Secretaria
Teresa Medrano Varela

- *Fianzas y depósitos*: se registran por el importe efectivamente entregado para la constitución de los mismos que no difieren significativamente de su valor razonable dado que el efecto de no actualizar los flujos de efectivo, teniendo en cuenta el periodo de vigencia, no es significativo.

La Fundación da de baja los activos financieros cuando expiran o se han cedido los derechos sobre los flujos de efectivo del correspondiente activo financiero y se han transferido sustancialmente los riesgos y beneficios inherentes a su propiedad.

Pasivo financiero. - Son aquellos débitos y partidas a pagar que tiene la Fundación y que se han originado en la compra de bienes y servicios por operaciones de tráfico de la misma, o también aquellos que, sin tener un origen comercial, no pueden ser considerados como instrumentos financieros derivados.

Estas deudas se reconocen inicialmente a su valor razonable ajustado por los costes de transacción directamente imputables, registrándose posteriormente por su coste amortizado según el método del tipo de interés efectivo.

Los débitos por operaciones comerciales con vencimiento no superior a un año y que no tienen un tipo de interés contractual se valoran, tanto en el momento inicial como posteriormente, por su valor nominal cuando el efecto de no actualizar los flujos de efectivo no es significativo.

La Fundación da de baja los pasivos financieros cuando se extinguen las obligaciones que los han generado.

e) Subvenciones, donaciones y legados

Las subvenciones, donaciones y legados no reintegrables se contabilizan, con carácter general, directamente en el patrimonio neto de la entidad para su posterior reclasificación al excedente del ejercicio como ingresos, sobre una base sistemática y racional de forma correlacionada con los gastos derivados de la subvención, donación o legado.

Las subvenciones, donaciones y legados que tengan carácter de reintegrables se registran como pasivos hasta que adquieran la condición de no reintegrables. A estos efectos, se considerarán no reintegrables cuando exista un acuerdo individualizado de concesión de la subvención, donación o legado a favor de la entidad, se hayan cumplido las condiciones establecidas para su concesión y no existan dudas razonables sobre su recepción.

Las subvenciones, donaciones y legados de carácter monetario se valoran por el valor razonable del importe concedido y las de carácter no monetario o en especie se valoran por el valor razonable del bien o servicio recibido, siempre que el valor razonable del citado bien o servicio pueda determinarse de manera fiable, referidos ambos valores al momento de su reconocimiento.

La imputación al excedente del ejercicio de las subvenciones, donaciones y legados que tengan el carácter de no reintegrables se efectúa atendiendo a su finalidad. A estos efectos se distingue entre:

- a) Cuando se obtengan para financiar gastos específicos: se imputan como ingresos en el mismo ejercicio en el que se devenguen los gastos que estén financiando.
- b) Cuando se obtengan para adquirir activos del inmovilizado intangible o material se imputan como ingresos del ejercicio en proporción a la dotación a la amortización efectuada en el periodo para los citados elementos o, en su caso, cuando se produzca su enajenación, corrección valorativa por deterioro o baja en balance.

Las depreciaciones de todo tipo que puedan afectar a los elementos patrimoniales a que se ha hecho referencia, producen la imputación a la cuenta de resultados de la subvención, donación o legado correspondiente en proporción a las mismas, considerándose en todo caso que las citadas depreciaciones tienen naturaleza irreversible en la parte en que estos elementos hayan sido obtenidos gratuitamente.

Se considerarán en todo caso de naturaleza irreversible las correcciones valorativas por deterioro de los elementos en la parte en que éstos hayan sido financiados gratuitamente.

f) Provisiones y pasivos contingentes

Las provisiones por reestructuración y litigios se reconocen cuando la Fundación tiene una obligación presente, ya sea legal, contractual o implícita como resultado de sucesos pasados y es probable que vaya a ser necesaria una salida de recursos para liquidar la obligación y el importe se puede estimar de forma fiable.

Las provisiones se valoran por el valor actual de la mejor estimación posible del importe necesario para cancelar a un tercero la obligación en base a la información disponible y sus consecuencias, registrándose los ajustes que surjan por la actualización de la provisión como un gasto financiero conforme se va devengando.

La compensación a recibir de un tercero en el momento de liquidar la obligación se reconoce como un activo siempre que no existan dudas de que dicho reembolso va a ser percibido. En el caso que exista un vínculo contractual por el que se haya exteriorizado parte del riesgo, y en virtud del cual la Fundación no está obligada a responder, esta compensación se tendrá en cuenta para estimar el importe por el que, en su caso, figurará la correspondiente provisión.

Por su parte, se consideran pasivos contingentes aquellas posibles obligaciones surgidas como consecuencia de sucesos pasados, cuya materialización está condicionada a que ocurra o no uno o más eventos futuros independientes de la voluntad de la Fundación. Dichos pasivos contingentes no son objeto de registro contable presentándose detalle de los mismos en la memoria.

g) Clasificación de saldos entre corriente y no corriente

En el balance de situación adjunto, los saldos se clasifican en no corrientes y corrientes. Los corrientes comprenden aquellos saldos que la Fundación espera vender, consumir, desembolsar o realizar en el transcurso del ciclo normal de explotación, que es de doce meses, considerándose no corrientes aquellos otros que no correspondan con esta clasificación.

h) Impuesto sobre sociedades


Según el artículo 9º de la Ley 27/2014, de 27 de noviembre, del Impuesto sobre Sociedades y según la Ley 49/2002, de 23 de diciembre, de Régimen fiscal de las entidades sin fines lucrativos y de los incentivos fiscales al Mecenazgo, la Fundación está exenta de dicho impuesto en lo que se refiere a los rendimientos de sus actividades ordinarias, incluidos los rendimientos procedentes del patrimonio inmobiliario y mobiliario.

El gasto por impuesto sobre beneficios del ejercicio es el importe que comprende tanto el gasto por impuesto corriente como por impuesto diferido.


Los activos y pasivos por impuestos diferidos incluyen las diferencias temporarias que se identifican como aquellos importes que se prevén pagaderos o recuperables por las diferencias entre los importes en libros de los activos y pasivos y su valor fiscal, así como las bases imponibles negativas pendientes de compensación y los créditos por deducciones fiscales no aplicadas fiscalmente. Dichos importes se registran aplicando a la diferencia temporaria o crédito que corresponda el tipo de gravamen al que se espera recuperarlos o liquidarlos.

Por su parte, los activos por impuestos diferidos, identificados con diferencias temporarias sólo se reconocen en el caso de que se considere probable que la Fundación vaya a tener en el futuro suficientes ganancias fiscales contra las que poder hacerlos efectivos.

A la fecha de cierre, se revisan los impuestos diferidos registrados (tanto activos como pasivos) con objeto de comprobar que se mantienen vigentes, efectuándose las oportunas correcciones a los mismos de acuerdo con los resultados de los análisis realizados.



Vº Bº Presidente
Juan Manuel Pérez Mira



La Secretaria
Teresa Medrano Varela

i) Ingresos y gastos

Los ingresos y gastos se imputan en función del criterio de devengo, es decir, cuando se produce la corriente real de bienes y servicios que los mismos representan, con independencia del momento en que se produzca la corriente monetaria o financiera derivada de ellos. Dichos ingresos se valoran por el valor razonable de la contraprestación recibida, deducidos descuentos e impuestos.

El reconocimiento de los ingresos por prestación de servicios, se reconocen considerando el grado de realización de la prestación a la fecha de balance, siempre y cuando el resultado de la transacción pueda ser estimado con fiabilidad.

Los intereses recibidos de activos financieros se reconocen utilizando el método del tipo de interés efectivo. En cualquier caso, los intereses de activos financieros devengados con posterioridad al momento de la adquisición se reconocen como ingresos en la cuenta de resultados y ganancias.

j) Inmovilizado adquirido para la realización de proyectos gestionados por la Fundación

Los directores (profesores de la Universitat de València) de los distintos proyectos gestionados por la Fundación adquieren inmovilizado con cargo a los mismos para la realización de sus actividades, cuya titularidad es ostentada por la Universitat de València en virtud del convenio de colaboración suscrito por ambos organismos vigente hasta 28 de septiembre de 2015. La Fundación registraba hasta el 31 de agosto de 2015 el coste total de adquisición de dichos bienes como gasto de explotación del ejercicio. A partir de esta fecha, el inmovilizado adquirido para proyectos correspondientes a actividades objeto de la Encomienda de gestión descritas en la nota 1, será registrado como gasto o como inmovilizado por la Universitat de València.

k) Gestión del riesgo financiero

Las actividades de la Fundación están expuestas a diversos riesgos financieros: riesgo de mercado (que incluye riesgo de tipo de cambio, riesgo del tipo de interés y riesgo de precios), riesgo de crédito y riesgo de liquidez.

Riesgo de mercado

La Fundación no realiza operaciones en el mercado internacional por lo que no existe un riesgo de carácter significativo de tipo de cambio, asimismo, la actividad que realiza la Fundación no presenta una exposición significativa a variaciones en precios. Finalmente, la ratio de endeudamiento de la Entidad no es elevado y corresponde principalmente a la financiación de proveedores y acreedores que surgen de las propias operaciones comerciales por lo que este tipo de riesgo no se considera significativo para los estados financieros tomados en su conjunto.

Riesgo de crédito

La Fundación no tiene riesgo de crédito significativo ya que sus deudores y las instituciones en las que se producen las colocaciones de tesorería son entidades de elevada solvencia. Los principales activos financieros de la Fundación son saldos de caja y efectivo, imposiciones a corto plazo, usuarios y otros deudores de la actividad y cuentas a cobrar con las Administraciones Públicas.

El riesgo de crédito de la Fundación se encontraría centrado en las deudas de usuarios y otros deudores de la actividad propia y en otros créditos con las Administraciones Públicas que se reflejan en el balance de situación netos de deterioros para insolvencias. Aunque a 31 de diciembre de 2017, existe una cierta concentración de riesgo de crédito en un número reducido de deudores estos son considerados de alta solvencia no habiéndose identificado problemas de cobro en base a su experiencia histórica.

Riesgo de liquidez

La Fundación realiza un seguimiento de sus necesidades de liquidez en función de previsiones de flujos de efectivo esperados. A efectos del cálculo del fondo de maniobra hay que tener en cuenta el registro de una provisión de explotación (Nota 15) derivada de los ingresos que no se han reinvertido en gastos de explotación. Asimismo, la Fundación contabiliza como ingresos anticipados el importe de los ingresos que se han cobrado de manera anticipada al ejercicio que se corresponde (Nota 16). Estas cuentas de pasivo no presentan una exigibilidad a corto plazo no presentando la Fundación indicios de riesgos de liquidez a corto plazo.

5. Inmovilizado intangible

El detalle y movimiento de las cuentas que componen este epígrafe del balance de situación ha sido el siguiente:

31 de diciembre de 2017-


	Euros		
	31/12/2016	Adiciones (Dotaciones)	31/12/2017
Coste:			
Aplicaciones informáticas	532.341	11.192	543.533
	532.341	11.192	543.533
Amortización acumulada:			
Aplicaciones informáticas	(523.316)	(5.350)	(528.666)
	(523.316)	(5.350)	(528.666)
Neto	9.025		14.867

31 de diciembre de 2016-


	Euros		
	31/12/2015	Adiciones (Dotaciones)	31/12/2016
Coste:			
Aplicaciones informáticas	527.162	5.179	532.341
	527.162	5.179	532.341
Amortización acumulada:			
Aplicaciones informáticas	(514.024)	(9.292)	(523.316)
	(514.024)	(9.292)	(523.316)
Neto	13.138		9.025

Bienes totalmente amortizados

Al 31 de diciembre de 2017, la Sociedad tiene elementos de inmovilizado intangible totalmente amortizados en uso, cuyo coste asciende a 522.926 euros (494.111 euros al 31 de diciembre de 2016).



Vº Bº Presidente
Juan Manuel Pérez Mira



La Secretaria
Teresa Medrano Varela

6. Inmovilizado material

El movimiento habido en las diferentes cuentas del inmovilizado material y de sus correspondientes amortizaciones acumuladas ha sido el siguiente:

31 de diciembre de 2017-

	Euros			
	31/12/2016	Adiciones (dotaciones)	Bajas	31/12/2017
Coste:				
Terrenos y construcciones	4.658.799	-	-	4.658.799
Instalaciones técnicas y maquinaria	2.063.212	1.849	(60.865)	2.004.196
Otras instalaciones, utillaje y mobiliario	1.136.139	61.237	-	1.197.376
Otro inmovilizado	355.651	14.830	(27.639)	342.842
	8.213.801	77.916	(88.504)	8.203.213
Amortización acumulada:				
Construcciones	(1.068.752)	(73.909)	-	(1.142.661)
Instalaciones técnicas y maquinaria	(1.407.358)	(95.691)	55.691	(1.447.358)
Otras instalaciones, utillaje y mobiliario	(1.022.731)	(23.163)	-	(1.045.894)
Otro inmovilizado	(245.590)	(35.510)	27.639	(253.461)
	(3.744.431)	(228.273)	83.330	(3.889.374)
Neto	4.469.370	(150.357)	(5.174)	4.313.839

31 de diciembre de 2016-

	Euros		
	31/12/2015	Adiciones (dotaciones)	31/12/2016
Coste:			
Terrenos y construcciones	4.658.799	-	4.658.799
Instalaciones técnicas y maquinaria	2.016.555	46.657	2.063.212
Otras instalaciones, utillaje y mobiliario	1.118.849	17.290	1.136.139
Otro inmovilizado	280.956	74.695	355.651
	8.075.159	138.642	8.213.801
Amortización acumulada:			
Construcciones	(994.843)	(73.909)	(1.068.752)
Instalaciones técnicas y maquinaria	(1.310.306)	(97.052)	(1.407.358)
Otras instalaciones, utillaje y mobiliario	(1.000.493)	(22.238)	(1.022.731)
Otro inmovilizado	(230.542)	(15.048)	(245.590)
	(3.536.184)	(208.247)	(3.744.431)
Neto	4.538.975		4.469.370

Adiciones y bajas-

Las principales bajas del ejercicio se deben a los fallos técnicos en el sistema de incendio a causa de la inundación del edificio. Esta baja a generado una pérdida de 5.174 euros, incluyéndose en la partida de "Deterioro y resultados por enajenaciones de inmovilizado" de la Cuenta de resultados adjunta.

Así mismo, se ha cobrado una indemnización de la compañía de seguro por el mencionado incidente, generando unos ingresos de 71.488 euros, incluyéndose en la partida de "Deterioro y resultados por enajenaciones de inmovilizado" de la Cuenta de resultados adjunta.

Las principales adiciones del ejercicio se corresponden a la instalación del nuevo sistema de detección de incendios y a otro inmovilizado relacionado con los audiovisuales y los sistemas de comunicación por voz y datos.

El saldo de terrenos y construcciones incluye el coste de construcción del edificio en el que se realizan las actividades de la Fundación por importe de 3.436.528 euros.

Este inmueble se encontraba afecto en garantía de un préstamo hipotecario que a fecha de formulación de estas cuentas anuales ha llegado a su vencimiento, no quedando ninguna cuota pendiente de pago (16.177 euros a 31 de diciembre de 2016) (nota 14).

Al 31 de diciembre de 2017, la Fundación tiene elementos de inmovilizado material totalmente amortizados y en uso por valor de 1.116.641 euros (1.098.218 euros a 31 de diciembre de 2016), cuyo desglose es como sigue:

	31/12/2017	31/12/2016
Instalaciones técnicas	27.050	10.731
Otras instalaciones	33.485	33.485
Mobiliario y enseres	857.666	842.761
Equipos informáticos	198.441	211.241
	1.116.641	1.098.218

La política de la Sociedad es formalizar pólizas de seguro para cubrir los posibles riesgos a que están sujetos los diversos elementos de sus inmovilizaciones cubriendo suficientemente los valores contables netos de los activos asegurados.

7. Inversiones financieras a largo plazo y corto plazo

Inversiones financieras a largo plazo

El movimiento habido en las diferentes cuentas que componen este capítulo del Balance de Situación adjunto ha sido el siguiente:

31 de diciembre de 2017-

	Euros		
	31/12/2016	Adiciones	31/12/2017
Otros activos financieros	4.040	-	4.040
Total inversiones financieras	4.040	-	4.040

31 de diciembre de 2016-

	Euros		
	31/12/2015	Adiciones	31/12/2016
Otros activos financieros	4.040	-	4.040
Total inversiones financieras	4.040	-	4.040



Vº Bº Presidente
Juan Manuel Pérez Mira



La Secretaria
Teresa Medrano Varela

Inversiones financieras a corto plazo

La finalidad de las inversiones es rentabilizar los excedentes de tesorería que se producen en el desarrollo de la actividad propia de la Fundación.

Las inversiones financieras a corto plazo realizadas por la Fundación durante el ejercicio cumplen con el acuerdo de su Patronato 9/2005 de 29 de septiembre por el que se aprueba el código de conducta de la Fundación para la realización de inversiones temporales y con la resolución del Banco de España, por la que se hace público el acuerdo del Consejo de Gobierno de 19 de diciembre de 2003 en relación al código de conducta de las entidades sin ánimo de lucro para la realización de inversiones financieras temporales, y con el Acuerdo de 20 de noviembre de 2003, del Consejo de la Comisión Nacional del Mercado de Valores, por el que se aprueba el código de conducta de las entidades sin ánimo de lucro para la realización de inversiones financieras temporales.

El movimiento habido durante el ejercicio terminado el 31 de diciembre de 2017 y 2016, en el epígrafe "Inversiones financieras a corto plazo" es el siguiente:

31 de diciembre de 2017-

	Euros			
	31/12/2016	Traspasos	Retiros	31/12/2017
Otros activos financieros	2.890.000	-	-	2.890.000
Total inversiones financieras	2.890.000	-	-	2.890.000

31 de diciembre de 2016-

	Euros			
	31/12/2015	Traspasos	Retiros	31/12/2016
Valores representativos de deuda	390.000	-	(390.000)	-
Otros activos financieros	1.800.000	1.090.000	-	2.890.000
Total inversiones financieras	2.190.000	1.090.000	(390.000)	2.890.000

Otros activos financieros- El saldo del epígrafe se corresponde a imposiciones a plazo fijo en distintas entidades financieras. El tipo de interés medio percibido por las imposiciones a corto plazo durante el ejercicio terminado el 31 de diciembre de 2017 ha ascendido al 0,11% aproximadamente (0,14% el durante ejercicio terminado el 31 de diciembre de 2016).

8. Efectivo y otros activos líquidos, equivalentes

El epígrafe "Efectivo y otros activos líquidos equivalentes" incluye la tesorería de la Fundación al 31 de diciembre de 2017 y al 31 de diciembre de 2016. El importe en libros de estos activos se aproxima a su valor razonable.

9. Usuarios y otros deudores de la actividad propia

El detalle de este epígrafe del balance de situación al 31 de diciembre de 2017 y al 31 de diciembre de 2016 es como sigue:

	Euros	
	31/12/2017	31/12/2016
Usuarios, deudores	1.559.633	1.490.437
Deudores Dudoso Cobro	416.241	416.603
Deterioro de valor de créditos por operaciones de la actividad	(416.160)	(416.522)
	1.559.714	1.490.518

Del importe registrado a 31 de diciembre de 2017 como "Usuarios, deudores", 1.213 miles de euros aproximadamente corresponden a saldos pendientes de cobro de la Universitat de València (1.086 miles de euros en el ejercicio terminado a 31 de diciembre de 2016) (Véase nota 20).

El movimiento de las correcciones valorativas por deterioro en el epígrafe "Usuarios y otros deudores de la actividad propia" del balance de situación adjunto ha sido el siguiente:

31 de diciembre de 2017-

Deterioro de valor de créditos por operaciones de la actividad	Euros			
	Saldo inicial	Adiciones	Reversiones	Saldo final
	(416.522)	(393)	755	(416.160)

31 de diciembre de 2016-

Deterioro de valor de créditos por operaciones de la actividad	Euros			
	Saldo inicial	Adiciones	Reversiones	Saldo final
	(393.506)	(43.342)	20.326	(416.522)

10. Beneficiarios-Acreedores

El movimiento del epígrafe del balance de situación durante el ejercicio 2017 y 2016 es como sigue:

31 de diciembre de 2017-

	Euros			
	31/12/2016	adiciones	retiros	31/12/2017
Beneficiarios-Acreedores	436.689	1.430.792	(1.627.366)	240.115
Total Beneficiarios-Acreedores	436.689	1.430.792	(1.627.366)	240.115

31 de diciembre de 2016-

	Euros			
	31/12/2015	adiciones	retiros	31/12/2016
Beneficiarios-Acreedores	373.767	1.628.309	(1.565.387)	436.689
Total Beneficiarios-Acreedores	373.767	1.628.309	(1.565.387)	436.689

Del importe registrado a 31 de diciembre de 2017 como "Beneficiarios- acreedores", 89 miles de euros aproximadamente corresponden a saldos pendientes de pago a la Universitat de València por (338 miles de euros al 31 de diciembre de 2016) (Véase nota 20).

Anticipos a acreedores -

Adicionalmente, al 31 de diciembre de 2017 el activo del Balance de situación adjunto no incluye anticipos a acreedores comerciales (a 31 de diciembre de 2016 ascendían a 17.500 euros).

11. Periodificaciones a corto plazo

El saldo del epígrafe "Periodificaciones a corto plazo" del activo del balance de situación a 31 de diciembre de 2017 y a 31 de diciembre de 2016 adjunto recoge fundamentalmente los costes publicitarios incurridos en la divulgación de los cursos, imputándose a resultados a medida en que se devengan los ingresos de dichos cursos.



Vº Bº Presidente
Juan Manuel Pérez Mira



La Secretaria
Teresa Medrano Varela

12. Patrimonio Neto

Los movimientos habidos en las cuentas incluidas en Patrimonio Neto durante el ejercicio 2017 y 2016 han sido los siguientes:

	Euros					TOTAL
	Dotación fundacional	Otras Reservas	Fondo de Promoción	Excedente positivo del ejercicio	Subvenciones, donaciones y legados recibidos (Nota 13)	
SALDO AL 31 DE DICIEMBRE DE 2015	1.579.594	1.076.420	1.200.835	32.247	1.237.328	5.126.424
Excedente del ejercicio	-	-	-	39.462	-	39.462
Distribución resultado a 31 de diciembre de 2015	-	32.247	-	(32.247)	-	-
Aportaciones Dotación Fundacional	81.000	-	-	-	-	81.000
Subvenciones, donaciones y legados de capital traspasados al excedente del ejercicio	-	-	-	-	(60.587)	(60.587)
SALDO AL 31 DE DICIEMBRE DE 2016	1.660.594	1.108.667	1.200.835	39.462	1.176.741	5.186.299
Excedente del ejercicio	-	-	-	50.331	-	50.331
Distribución resultado a 31 de diciembre de 2016	-	39.462	-	(39.462)	-	-
Aportaciones Dotación Fundacional	85.500	-	-	-	-	85.500
Subvenciones, donaciones y legados de capital traspasados al excedente del ejercicio	-	-	-	-	(60.587)	(60.587)
SALDO AL 31 DE DICIEMBRE DE 2017	1.746.094	1.148.129	1.200.835	50.331	1.116.154	5.261.543

Dotación Fundacional

La dotación fundacional está compuesta por las aportaciones de los Patronos de la Fundación. Durante el ejercicio 2017 y 2016 se han producido aportaciones de patronos según el siguiente detalle:

31 de diciembre de 2017-

Concepto	Fecha de Aportación	Aportación	Desembolsado
Pavasal Empresa Constructora, S.A.	16-05-2017	4.500	4.500
Mercadona, S.A.	03-10-2017	4.500	4.500
UMVALE Matepss nº 15	10-05-2017	4.500	4.500
Consum, S.Coop.	10-05-2017	4.500	4.500
Empresa Mixta Valenciana de Aguas	28-06-2017	4.500	4.500
Stadler Rail Valencia, S.A.U	26-05-2017 y 26-7-2017	9.000	9.000
La Caixa	05-10-2017	4.500	4.500
R.N.B., S.L.	06-06-2017	4.500	4.500
Productos Dulcesol, S.L.	05-09-2017	4.500	4.500
Cámara de Comercio de Valencia	16-06-2017	4.500	4.500
Ubesol, S.L.	19-06-2017	4.500	4.500
Banco Sabadell, S.A.	11-12-2017	4.500	4.500
Feria Muestrario internacional de Valencia	25-10-2017	4.500	4.500
Maicerías Españolas, S.A.	23-11-2017	4.500	4.500
Coca-Cola Iberian Partners, S.A.	16-06-2017	4.500	4.500
Fundación Bancaja, Fundación C.V.	12-05-2017	4.500	4.500
Verdifresh, S.L.	06/10/2017	4.500	4.500
Bankia, S.A.	18-07-2017	4.500	4.500
		85.500	85.500

31 de diciembre de 2016-

Concepto	Fecha de Aportación	Aportación	Desembolsado
Pavasal Empresa Constructora, S.A.	15/04/2016	4.500	4.500
Mercadona, S.A.	17/03/2016	4.500	4.500
UMVALE Matepss nº 15	11/03/2016	4.500	4.500
G.H. Electrotermia S.A.	13/05/2016	4.500	4.500
Consum, S.Coop.	21/03/2016	4.500	4.500
Empresa Mixta Valenciana de Aguas	30/03/2016	4.500	4.500
Stadler Rail Valencia, S.A.U	30/03/2016	4.500	4.500
La Caixa	03/03/2016	4.500	4.500
R.N.B., S.L.	21/04/2016	4.500	4.500
Productos Dulcesol, S.L.	26/04/2016	4.500	4.500
Cámara de Comercio de Valencia	04/04/2016	4.500	4.500
Ubesol, S.L.	29/04/2016	4.500	4.500
Banco Sabadell, S.A.	29/03/2016	4.500	4.500
Feria Muestrario internacional de Valencia	30/09/2016	4.500	4.500
Maicerias Españolas, S.A.	24/03/2016	4.500	4.500
Coca-Cola Iberian Partners, S.A.	23/02/2016 y 26/07/2016	9.000	9.000
Fundación Bancaja, Fundación C.V.	23/03/2016	4.500	4.500
		81.000	81.000

Fondo de promoción

El Fondo de promoción que comprende excedentes positivos de ejercicios anteriores fue creado por el acuerdo 7/91 de 3 de junio de 1991 del Patronato de la Fundación. Según dicho acuerdo, la disponibilidad de este fondo es competencia del Consejo Ejecutivo de la Fundación (actualmente Comisión Ejecutiva) quien informará al Patronato sobre su aplicación. A este respecto, la última aplicación se realizó en el ejercicio 2001.

Otras reservas

Corresponden a reservas voluntarias y son de libre disposición.


13. Subvenciones, donaciones y legados

La composición del saldo al 31 de diciembre de 2017 y al 31 de diciembre de 2016 por entidad concesionaria es la siguiente:

Organismo	Euros			Fecha de concesión
	Importe concedido	Saldo a 31/12/2017	Saldo a 31/12/2016	
FEDER	1.201.257	474.130	499.825	20/10/1994
Generalitat Valenciana-Plan RIVA	884.611	642.024	676.916	Varias
Total	2.085.868	1.116.154	1.176.741	

Todas las subvenciones de capital se encuentran vinculadas a la actividad propia de la Fundación.

A 31 de diciembre de 2017 y al 31 de diciembre de 2016, no existe ningún incumplimiento de las condiciones asociadas a las subvenciones recibidas.



Vº Bº Presidente
Juan Manuel Pérez Mira



La Secretaria
Teresa Medrano Varela

14. Deudas a largo y a corto plazo

Otros pasivos financieros

El epígrafe de "Otros pasivos financieros" del pasivo del Balance de situación a 31 de diciembre de 2017 adjunto, recoge principalmente el importe pendiente de pago a la Universitat de València, que asciende a 8.070 miles de euros, correspondiente a:

- La diferencia entre los ingresos por matrículas recibidos para los cursos de postgrado objeto de la Encomienda de gestión para el desarrollo del programa de títulos propios de postgrado (véase nota 1) y los pagos realizados por la Fundación a la Universitat por los gastos incurridos por la misma en relación con la actividad encomendada, así como otros pagos a cuenta. Dicho importe asciende a 31 de diciembre de 2017 a 6.503 miles de euros (3.652 miles de euros a 31 de diciembre de 2016) (véase Nota 20).
- Adicionalmente, en el ejercicio 2017 se ha reclasificado al epígrafe de "Otros pasivos financieros" la provisión de la actividad de la Encomienda de Postgrado de la Universitat de València (Nota 15) correspondiente a remanentes de ejercicios anteriores. La Universitat se ha registrado en sus cuentas los "derechos reconocidos" y la provisión para gastos pendientes de incurrir de los cursos de la Encomienda, por lo que dicha provisión deja de considerarse como tal en el Balance de Situación adjunto, pasando a considerarse un saldo acreedor con la Universitat por importe de 1.567 miles de euros.

15. Provisiones a corto plazo

El movimiento del epígrafe Provisiones a corto plazo del Balance de situación adjunto durante el ejercicio terminado el 31 de diciembre de 2017 y el 31 de diciembre de 2016 ha sido el siguiente:

31 de diciembre de 2017-

	Euros				
	31/12/2016	Dotación / reversión	Trasposos	Reclasificaciones (nota 14)	31/12/2017
Fondo de Promoción actividades postgrado	23.817	-	8.064	-	31.881
Provisión de la actividad-	2.738.011	(206.547)	(8.064)	(1.567.315)	956.085
Encomienda de Postgrado Universidad de Valencia	690.559	-	876.756	(1.567.315)	-
Resto de actividades	2.047.452	(206.547)	(884.820)	-	956.085
	2.761.828	(206.547)	-	(1.567.315)	987.966

El saldo de la cuenta provisiones de la actividad se diferencia entre los cursos iniciados con anterioridad a la entrada en vigor de la encomienda y otros proyectos de la Fundación y los cursos iniciados con posterioridad a la entrada en vigor de la Encomienda de gestión para el desarrollo del programa de títulos propios de postgrado. Correspondiendo a la diferencia entre el ingreso devengado de la totalidad de actividades realizadas, y el gasto devengado en su desarrollo. Por lo que, la provisión al 31 de diciembre de 2017 y al 31 de diciembre de 2016 representa el importe de los gastos pendientes de incurrir hasta el devengo total de dichos ingresos al 31 de diciembre de 2017 y al 31 de diciembre de 2016.

Tal y como se ha detallado en la Nota 14, en el ejercicio 2017 se ha reclasificado al epígrafe de "Otros pasivos financieros" la provisión los cursos iniciados con posterioridad a la entrada en vigor de la Encomienda de gestión dejando de considerarse como tal en el Balance de Situación adjunto, pasando a considerarse un saldo acreedor con la Universitat por importe de 1.567.315 euros.

31 de diciembre de 2016-

	Euros			
	31/12/2015	Dotación / reversión	Trasposos	31/12/2016
Fondo de Promoción actividades postgrado	23.817	-	-	23.817
Provisión de la actividad-	2.722.912	15.099	-	2.738.011
Encomienda de Postgrado Universidad de Valencia	-	-	690.559	690.559
Resto de actividades	2.722.912	15.099	(690.559)	2.047.452
	2.746.729	15.099	-	2.761.828

Adicionalmente, en el ejercicio terminado al 30 de septiembre de 2015 la Fundación destinó un fondo a la promoción y publicidad de actividades del curso académico 2014-2015 por importe de 116.461 euros, de acuerdo con lo establecido en la normativa de postgrado de la Universitat de València aprobada por el Consell de Govern de 26/04/07 y modificada por el Consell de Govern del 27/05/08, en su art. 19.12, por el que establece que los excedentes de los cursos que no tengan continuidad, transcurridos dos cursos académicos se ingresarán en un fondo para promoción de las actividades de postgrado propio. Durante el ejercicio 2017 se ha dotado dicho fondo de promoción por un importe de 8.064 euros, ascendiendo a fecha de formulación de estas cuentas anuales a 31.881 euros.

16. Periodificaciones a corto plazo

El epígrafe "Periodificaciones a corto plazo" del pasivo del balance de situación a 31 de diciembre de 2017 y al 31 de diciembre de 2016 adjunto corresponde a los ingresos anticipados procedentes de ingresos por prestación de servicios y subvenciones derivados de los cursos y convenios realizados por la Fundación.

17. Administraciones públicas y situación fiscal

La Fundación mantenía a 31 de diciembre de 2017 y al 31 de diciembre de 2016 los siguientes saldos con las Administraciones Públicas:

	Euros	
	31/12/2017	31/12/2016
	Corriente	Corriente
Créditos con las Administraciones Públicas-		
Subvenciones concedidas pendientes de cobro	3.447.748	1.662.905
Retenciones y pagos a cuenta	36	36
	3.447.784	1.662.941
Otras deudas con las Administraciones Públicas-		
Impuesto sobre el valor añadido	27.490	107.764
Impuesto sobre la Renta de Personas Físicas	147.463	130.010
Organismos de la Seguridad Social	58.655	51.884
Subvenciones concedidas a reintegrar	10.914	10.914
	244.522	300.572

El importe registrado a 31 de diciembre de 2017 como "Subvenciones concedidas pendientes de cobro" corresponde en su totalidad a saldos pendientes de cobro de la Universitat de València por importe de 3.447.748 euros. En el ejercicio terminado a 31 de diciembre de 2016 correspondía principalmente al saldo con la Universitat de València por importe de 1.644.905 euros, así como a otras ayudas de entidades públicas por 18.000 euros (Véase Nota 20).



Vº Bº Presidente
Juan Manuel Pérez Mira



La Secretaria
Teresa Medrano Varela

La conciliación entre el resultado contable del ejercicio y la base imponible del Impuesto sobre Sociedades es como sigue:

	31/12/2017			31/12/2016		
	Aumentos	Disminuciones	Total	Aumentos	Disminuciones	Total
Resultado contable del ejercicio	-	-	50.331	-	-	39.462
Diferencias Permanentes	9.042.689	9.093.020	(50.331)	8.239.758	8.279.220	(39.462)
Base Imponible (resultado fiscal)	9.042.689	9.093.020	-	8.239.758	8.279.220	-

El cálculo del gasto por Impuesto sobre Sociedades se ha realizado siguiendo los criterios establecidos en la Ley 49/2002 de 23 de diciembre, de Régimen Fiscal de las Entidades sin Fines Lucrativos y de los Incentivos Fiscales al Mecenazgo.

En cumplimiento de lo requerido en el artículo 3 apartado 10 de la Ley 49/2002 y del artículo 3 del Real Decreto 1270/2003 de 10 de octubre por el que se aprueba el Reglamento para la aplicación del régimen fiscal de las Entidades sin Fines Lucrativos y de los Incentivos Fiscales al Mecenazgo, a continuación, se incluyen los requisitos de información exigidos o notas de la memoria en los que se detallan:

- La totalidad de las rentas obtenidas por la Fundación se enmarcan en los artículos 6.1, a, b y c, 6.4 y más concretamente en los artículos 7.7 y 7.8. de la Ley 49/2002, y por lo tanto exentas del Impuesto de Sociedades.
- El desglose de los ingresos, gastos e inversiones correspondientes a las distintas actividades llevadas a cabo por la Fundación se detallan en las notas 18.c) y 19.1.d).
- La Fundación destina la totalidad de sus ingresos a sus fines fundacionales, considerando que no tiene gastos de estructura no afectos a la realización de tales fines fundacionales. En la nota 19.2) se incluye el cálculo previsto en el artículo 3.2ª de la Ley 49/2002, así como la aplicación de elementos patrimoniales a fines propios.
- La Fundación no ha retribuido a sus Patronos ni a los miembros de la Comisión Ejecutiva ni en forma dineraria ni en especie (véase Notas 21.c) y 21.d)).
- La Fundación no participa en sociedades mercantiles.
- Los convenios de colaboración empresarial en actividades de interés general suscritos por la Fundación se detallan en la Nota 18.d).
- La Fundación no desarrolla actividades prioritarias de mecenazgo.
- La previsión estatutaria relativa al destino del patrimonio de la Fundación en caso de disolución, tal y como establece su artículo 33, es la entrega íntegra a la Universitat de València para fines análogos de los bienes y derechos resultantes de la liquidación.

De acuerdo disposición transitoria vigésima primera a la Ley 27/2014, de 27 de noviembre, del Impuesto de Sociedades, *"las bases imponibles negativas pendientes de compensación al inicio del primer período impositivo que hubiera comenzado a partir de 1 de enero de 2015, se podrán compensar en los períodos impositivos siguientes"*.

Por lo que, al 31 de diciembre de 2017, las bases imponibles negativas pendientes de compensar son las que se detallan a continuación, expresadas en euros:

Año	Base no aplicada
1997	42.166
1998	76.047
	118.213

Están sujetas a inspección las declaraciones de todos los impuestos que son de aplicación a la Fundación para los últimos cuatro ejercicios, cinco para el Impuesto sobre Sociedades. Estas declaraciones no pueden considerarse definitivas hasta que trascurra el plazo de prescripción de cuatro años o bien hasta su inspección y aceptación por las autoridades fiscales, por lo que habida cuenta de las diferentes interpretaciones de la legislación, podrían existir contingencias fiscales susceptibles de revertir en pasivos. En todo caso, la Comisión Ejecutiva considera que dichos pasivos adicionales, caso de producirse, no afectarían significativamente a las cuentas anuales adjuntas.

18. Ingresos y gastos

a) Ayudas monetarias y Otros

El detalle de este epígrafe de la cuenta de resultados al 31 de diciembre de 2017 y al 31 de diciembre de 2016 es como sigue:

	Euros	
	31/12/2017	31/12/2016
Pago de Becas Leonardo	-	-
Fondo de becas de la Universidad de Valencia	195	2.001
Bolsa de ayuda a estudiantes en prácticas formativas	1.396.365	1.589.269
Premios	16.232	19.039
Ayudas Entidades	18.000	18.000
	1.430.792	1.628.309
Gastos colaboración y del Organo de Gobierno (Nota 19.3)	1.839	1.507
Total	1.432.631	1.629.816

b) Gastos de personal y plantilla media

El detalle del epígrafe "Gastos de personal" de la cuenta de resultados al 31 de diciembre de 2017 y al 31 de diciembre de 2016 es el siguiente:

	Euros	
	31/12/2017	31/12/2016
Sueldos y salarios	1.926.048	1.868.806
Sueldos y salarios	1.926.048	1.868.806
Seguridad Social	646.048	618.815
Otros gastos sociales	14.671	12.900
Cargas Sociales	660.719	631.715
Total gastos de personal	2.586.767	2.500.521

El número medio de personas empleadas durante el ejercicio terminado el 31 de diciembre de 2017 y durante el ejercicio terminado el 31 de diciembre de 2016, distribuido por categorías profesionales, es el siguiente:

Categoría profesional	31/12/2017			31/12/2016		
	Nº medio de Empleados			Nº medio de Empleados		
	Hombres	Mujeres	Total	Hombres	Mujeres	Total
Técnicos superiores	7	21	28	7	20	27
Técnicos medios	-	6	6	1	5	6
Administrativos	3	27	30	3	24	27
Operador	1	2	3	1	2	3
Auxiliares administrativos	-	6	6	1	5	6
Mantenimiento y ordenanza	4	2	6	4	2	6
	15	64	79	17	58	75

Durante el ejercicio terminado el 31 de diciembre de 2017 y el ejercicio terminado el 31 de diciembre de 2016 el número medio de personas empleadas con discapacidad mayor del 33% ha sido la siguiente:

Número medio de trabajadores	Discapacidad	Categoría
1	Superior al 33%	Ordenanza

c) Ingresos

El detalle de los ingresos por la actividad propia percibidos por la Fundación durante el ejercicio terminado el 31 de diciembre de 2017 y el ejercicio terminado el 31 de diciembre de 2016 se detalla a continuación:

Actividad	Euros							
	31/12/2017				31/12/2016			
	Cuotas de afiliados y usuarios	Subvenciones	Otros ingresos de colaboración	Total	Cuotas de afiliados y usuarios	Subvenciones	Otros ingresos de colaboración	Total
Formación Postgrado	1.654.821	3.462.012	-	5.116.833	2.463.672	1.644.905	15.128	4.123.705
Prácticas en empresas	647.390	82.100	-	729.490	752.653	539.233	-	1.291.886
E-learning	394.069	1.992	-	396.061	77.332	22.686	8.007	108.025
Empleo Universitario	17.925	-	1.480.052	1.497.977	21.838	45.000	1.468.468	1.535.306
Congresos y Organización de Actividades	584.599	85.000	69.033	738.632	778.955	3.000	66.184	848.139
Formación Continua y A Medida	279.275	56.695	8.500	344.470	271.367	18.075	-	289.442
Catedra de Cultura Empresarial	-	-	102.000	102.000	-	-	-	-
Servicios de apoyo	-	-	4.500	4.500	-	-	4.500	4.500
	3.578.079	3.687.799	1.664.085	8.929.963	4.365.817	2.272.899	1.562.287	8.201.003

Todos los ingresos detallados son destinados al cumplimiento de los fines propios de la Fundación.

Los ingresos por "Cuotas de afiliados y usuarios de las actividades de "Formación de Postgrado", "Prácticas en empresas", "E-learning" y "Formación Continua", incluyen 1.499.093 euros, 642.390 euros, 341.459 euros y 10.537 euros respectivamente (1.613.924 euros en "Formación de Postgrado", y 752.653 euros en "Prácticas en Empresa" a 31 de diciembre de 2016), que corresponden a los ingresos devengados como retribución por las Encomiendas de gestión firmadas con la Universitat de València y con efectos 1 de septiembre de 2015, para el desarrollo de títulos propios de Postgrado de la Universitat y el desarrollo del programa de gestión de las prácticas académicas externas de los alumnos de la Universitat de València (véase nota 1 y Nota 20).

Los ingresos financieros de la entidad son los que se detallan a continuación:

	Euros	
	31/12/2017	31/12/2016
Ingresos de valores de renta fija	-	2.928
Ingresos de imposiciones a plazo fijo y cuentas corrientes	3.317	13.812
	3.317	16.740

d) Convenios de colaboración

Los convenios de colaboración empresarial en actividades de interés general suscritos por la Fundación durante el ejercicio terminado el 31 de diciembre de 2017 y el ejercicio terminado el 31 de diciembre de 2016 han sido los siguientes:


31 de diciembre de 2017-

Convenios Formación		
Fecha	Entidad	Euros
20/12/2017	Philips Respironics	8.500

Convenios Varios		
Fecha	Entidad	Euros
17/01/2017	General Electric Healthcare España S.A.U.	3.000
26/01/2017	National Instruments Spain S.L.	600
31/01/2017	Temel, S.A.	2.000
03/02/2017	Medtronic Iberica, S.A.	6.000
07/02/2017	Dräger Hispania, S.A.	3.000
17/02/2017	Philips Iberica, S.A.	3.000
20/02/2017	Marie Curie Alumni Association	207
20/02/2017	Leica microsistemas, S.L.U.	500
22/02/2017	Fisher scientific S.L.	300
22/02/2017	Maquet Spain S.L.U.	3.000
28/02/2017	Biopolis, S.L.	1.000
14/03/2017	Aguas de Valencia, S.A.	3.000
14/03/2017	Setup electronica S.L.	1.200
28/03/2017	Masso analítica, S.A.	1.100
28/03/2017	Power Smart Control. S.L.	1.500
04/04/2017	Rohde & Schwarz España, S.A.	2.400
28/04/2017	Analog devices, S.L.	1.500
08/05/2017	Megacal instruments iberica, S.L.	1.850
09/05/2017	SP control technologies	1.200
15/05/2017	Colegio oficial de ingenieros tecnicos industriale	600
12/06/2017	Keysight technologies Spain, S.L.U.	1.500
12/06/2017	Korott, S.L.	200
14/06/2017	Alava ingenieros S.A.	1.500
19/06/2017	Edibon international S.A.	1.200
25/07/2017	Kern pharma, S.L.	1.000
06/10/2017	Universidad de Valencia	3.000
07/11/2017	Ayuntamiento de Valencia	2.976
16/11/2017	Erasmus courses of MRI	7.200
14/12/2017	Ayuntamiento de Valencia	2.000
14/12/2017	EURO - c/o marino widmer	10.000
27/12/2017	Universite de fribourg -	1.500
07/11/2017	Banco Santander, S.A.	4.500



Vº Bº Presidente
Juan Manuel Pérez Mira



La Secretaria
Teresa Medrano Varela

Convenios Becas Ocupacionales		
Fecha	Entidad	Euros
	Abaco Servicios de Auditoría y Consultoría Fiscal, S.L. AD2WEB, SL Agencia de Transportes Gold Wheels, S.L Aguas de Valencia, S.A. Ajuntament de Museros Ajuntament de Torrent Alayso Gestión Empresarial S.L. Alcanzia Energía, S.L. Alcodis Bebidas y Licores, S.L Amargós S.L.U. Amcor Flexibles España S.L.U. Aplicaciones Tecnológicas, S.A. Aravolo Cycles, S.L.U. Arena Óptica 16, S.L Arte Láctico Caprino, S.L. Asociación Valenciana de Agricultores (AVA-ASAJA) Astro Europa, S.L. ATQ Quimyser, S.L. Avanza Urbana Siglo XXI, S.L. Ayuntamiento de Alzira Ayuntamiento de Catarroja Ayuntamiento de Picanya B2B Corporación Jurídica, S.L. Bayer Cropscience, S.L. Befesa Gestión de Residuos Industriales, S.L. Bianchi Muebles S.L. Bic Graphic Europe S.A. BP Oil España, S.A.U Caixa Popular-Caixa Rural Coop. C.V. Caixa Rural d'Algemés, S. Coop. V. de Crèdit Caixa Rural de l'Alcudia, S. Coop. V. de Crèdit Cantos Anglada Consultores, S.L. Catala & Richart Asesores, S.L. Cepal Asesores, S.L. Clínica Jesús Rubio Fisioterapia Columbus Venture Partners SGEIC S.A. Compañía Ibérica de Paneles Sintéticos, S.A. CONNEXT Comunicación Digital S.L. Consorcio Provincial de Bomberos de Valencia Cosbi Steel Traders S.L. Cosmetrade S.L. Cosmewax, S.A. Crea Medicina de la Reproducción, S.L. Creaciones Cordón S.L. Cuidum Tech, S.L. Curiel Consultores S.L. DCIP Consulting, S.L. Despacho María José Torres Isona DHL Freight Spain, S.L. Different Roads, S.L. Digital Menta, S.L. Distribuciones Eléctricas Automatización y Control, S.L. Dr. Franz Schneider, S.A.U Editorial Prensa Valenciana, S.A. Empresa Mixta Valenciana de Aguas, S.A. Faurecia Automotive España, S.A. Faurecia Interior Systems Salc España, S.L. Federación de Hockey de la Comunidad Valenciana Federación de Sociedades Musicales de la Comunidad Valenciana Federico Domenech, S.A. (Las Provincias) Francisco R. Artal, S.L.	Sin determinar (convenio genérico y un anexo por cada alumno)

Convenios Becas Ocupacionales		
Fecha	Entidad	Euros
	Fundación Deportiva Municipal de Valencia	Sin determinar (convenio genérico y un anexo por cada alumno)
	GB Indelec Val, S.L.	
	General de Análisis, Materiales y Servicios, S.L.	
	Gesprodat, S.L.	
	Gestión Inmobiliaria Xiob S.L.U.	
	Govertis Advisory Services, S.L.	
	Grefusa, S.L.	
	Grupo Civae, S.L	
	Haya Real Estate, S.L.U.	
	I.D.E.A.S. Natural Foods S.L.	
	IDEAT S.A.U	
	Ideo Integral de Obras, S.L.	
	Ignacio Diez Torrijos	
	Infodemon, S.L.	
	Iniciativas Comerciales Dadyma, S.L.	
	Inmerco Marketing, S.L.	
	Innerfisio S.L.	
	Instituto de Medicina Genómica (IMEGEN)	
	Leopoldo Pons Grupo, S.L.	
	Lowpost, S.L.	
	Maquinaria Gimeno, S.L	
	Matridos, S.L.	
	Mediterraneo Media Entertainment S.L.	
	Navarro Gil Asesores, S.L.	
	Noroto, S.A.U.	
	Nunhems SAU Spain	
	Oceansnell, S.L.	
	Octavio Hernández Bolín (Nuestras Bandas de Música)	
	Onestic Innovación y Desarrollo, S.L.	
	Orona S. Coop.	
	Pavicret S.L.	
	Pescanova España, S.L.U.	
	Piscium Pools, S.L.U	
	Plastic Omnium Automotive España S.A	
	Polypeptide Therapeutic Solutions S.L.	
	Postres Lácteos Romar, S.L	
	Punto Fa, S.L. (MANGO)	
	Rankia, S.L.	
	Reca Hispania, S.A.U.	
	RNB, S.L.	
	Séneor Gestión Laboral, S.L.	
	Shooowit Stream, S.L	
	Smurfit Kappa España, S.A.	
	Smurfit Kappa España, S.A.	
	Smurfit Kappa España, S.A.	
	Sociedad de garantía recíproca de la Comunitat Valenciana	
	SRG Global Liria, S.L.U.	
	Stg Logística y Depósitos S.L.	
	Suarez Consultores Correduría de Seguros, S.A.U.	
	Suavizantes y Plastificantes Bituminosos, S.L.	
	Superdeporte Empresa Editorial, S.A.	
	Tax Account SLP	
	Topcare Distribution S.L.	
	Verema Interactiva, S.L.	
	VG Network Proyectos de Comunicación S.L.	
	Viajes Transvia Tours, S.L.	
	Vinos de Terruños Pastor Gilabert S.L.	
	Viokox, S.A.	
	Vviz Comercializadora, S.L.	
	Walhalla Data Center Services S.L.	
	We Are Marketing, S.L.	

31 de diciembre de 2016-

Convenios Formación		
Fecha	Entidad	Euros
01/09/2014	Universidad Externado de Colombia	220.000

Convenios Varios		
Fecha	Entidad	Euros
12/12/2016	Fundación Laboral de la Construcción	8.008
22/03/2016	Fundación Bancaria La Caixa	40.000
05/01/2016	Anecoop S.Coop.	6.500
08/02/2016	Viajes Barceló, S.L. - Barceló Viajes	2.000
12/02/2016	Intersurgical S.L.	620
16/02/2016	Philips Ibérica, S.A.	3.000
16/02/2016	Real Sociedad Española de Química	2.000
26/02/2016	Maf Roda S.L.	2.500
26/02/2016	AF HOLDING FRANCE SAS	2.500
26/02/2016	TEMEL, S. A.	1.700
26/02/2016	GENERAL ELECTRIC HEALTHCARE ESPAÑA S.A.U.	3.000
02/03/2016	Elsevier	500
03/03/2016	Productos Citrosol, S.A.	1.500
07/03/2016	EURO - Association of European Operational Research Societies	1.300
11/03/2016	Aguas de Valencia, S.A.	3.000
14/03/2016	Springer-Verlag GmbH	500
30/03/2016	Fundación Caja Rural del Sur	6.500
30/03/2016	Hinojosa Packaging, S.L.	6.500
01/04/2016	Intaver Institute Inc.	300
01/04/2016	Basf Española S.L.	2.500
21/04/2016	Syngenta Agro	1.500
29/04/2016	Sociedad Española Carburos Metálicos, S.A.	2.500
29/04/2016	Dow AgroSciences Ibérica S.A.	2.500
20/05/2016	Bayer Cropscience, S.L.	1.500
08/07/2016	Fundación Cajamar	2.500
27/07/2016	PharmaMar S.A.	1.000
31/10/2016	PROMEGA BIOTECH IBÉRICA S.L.	500
04/11/2016	Asociación de usuarios de Síncrotron de España	3.500
30/11/2016	THE COMPANY OF BIOLOGISTS LIMITED	2.328
29/12/2016	Oxigen Salud, S.A.	3.000
01/06/2015	Banco Santander, S.A.	4.500

Convenios Becas Ocupacionales		
Fecha	Entidad	Euros
	Ábaco Servicios de Auditoría y Consultoría Fiscal, S.L. AD2WEB , SL Agencia de Transportes Gold Wheels, S.L Aguas de Valencia, S.A. Albert Contell, Salvador Ramón, S.L.N.E. Alcanzia Energía, S.L. Alcodis Bebidas y Licores, S.L Alfatec Sistemas, S.L. ALM Consultoría Jurídica y Económica Balear, S.L Amargós S.L.U. Amcor Flexibles España S.L.U. Aon Gil y Carvajal, S.A.U. Aplicaciones Tecnológicas, S.A. Arrocerías Rovira Ballester S.L.U Asociación Valenciana de Agricultores (AVA-ASAJA) Astro Europa, S.L. ATQ Quimyser, S.L. Autocares Transvía, S.L. Avanza Urbana Siglo XXI, S.L. Ayuntamiento de Alzira Ayuntamiento de Picanya Ayuntamiento de Torrent Aza Valencia Inmuebles, S.L. Azati 1870, S.L. B2B Corporación Jurídica, S.L. Bayer Cropscience, S.L. Befesa Gestión de Residuos Industriales, S.L. Bianchi Muebles S.L. BIOVAL BP Oil España, S.A.U Bp Oil Refinería de Castellón, S.A. Caixa Popular-Caixa Rural Coop. C.V. Caixa Rural de l'Alcudia, S. Coop. V. de Crèdit Cantos Anglada Consultores, S.L. Ceva Freight, S.L.U. Columbus Venture Partners SGEIC S.A. Compañía Ibérica de Paneles Sintéticos, S.A. Consorcio Provincial de Bomberos de Valencia Cosbi Steel Traders S.L. Cosmetrade S.L. Cosmewax, S.A. Creaciones Cordón S.L. Cuidum Tech, S.L. Curiel Consultores S.L DCIP Consulting-Integración de dispositivos móviles S.L. DDA Hotel Fund, S.L. - DingDong Telas Delhom Assessoria d'Empreses, S.L. Despacho María José Torres Isona DHL Exel Supply Chain Spain, S.L.U. DHL Freight Spain, S.L. Different Roads, S.L. Distribuciones Eléctricas de Automatización y Control, S.L. Dr. Franz Schneider, S.A.U Editorial Prensa Valenciana, S.A Embutidos F. Martínez R., S.A. Emprendedurismo y Participadas 2013, S.L. Empresa Mixta Valenciana de Aguas, S.A. Estampaciones Metálicas MOYMA SL Faurecia Automotive España, S.A. Faurecia Interior Systems Saic España, S.L. Federación de Hockey de la Comunidad Valenciana	Sin determinar (convenio genérico y un anexo por cada alumno)



Vº Bº Presidente
Juan Manuel Pérez Mira



La Secretaria
Teresa Medrano Varela

Convenios Becas Ocupacionales		
Fecha	Entidad	Euros
	Federación de Sociedades Musicales de la Comunidad Valenciana	Sin determinar (convenio genérico y un anexo por cada alumno)
	Federico Domenech, S.A. (Las Provincias)	
	Foener Comercialización, S.L.U.	
	Francisco R. Artal, S.L.	
	Fritoper, S.L.	
	Fundación Deportiva Municipal de Valencia	
	Fundación Nutai de la Comunitat Valenciana	
	Gabinetes Especializados de Levante, S.L	
	General de Análisis, Materiales y Servicios, S.L.	
	Gesprodat, S.L.	
	Grant Thornton, S.L.P.	
	Grefusa, S.L.	
	Gruas Bonet, S.A.	
	Grupo Antolin Valplas, S.A.	
	Grupo Civae, S.L	
	Grupo Rover Alcisa, S.L.	
	Haya Real Estate, S.L.U.	
	Huevos Monterde, S.L.U.	
	IDEAT S.A.U	
	Ideo Integral de Obras, S.L.	
	Infodemon, S.L.	
	Iniciativas Comerciales Dadyma, S.L.	
	Inmerco Marketing, S.L.	
	Innerfisio, S.L.	
	Instituto de Medicina Genómica (IMEGEN)	
	Jecama, S.L.	
	Language Exchanges & International Studies, S.L.	
	Legados i3 gestión de herencias, S.L.	
	Leroy Merlin España, S.L.U.	
	Lowpost, S.L.	
	Luxury Marketing & Services, S.L.	
	Maquinaria Gimeno, S.L	
	Matridos, S.L.	
	Mediterránea de Productos de Limpieza, S.L.U.	
	Menta Innovations,S.L.	
	Mocaplas S.L.	
	Mocaplas S.L.	
	Navarro Gil Asesores, S.L.	
	Noroto, S.A.U.	
	Oceansnell, S.L.	
	OdPe Business Solutions, S.L.	
	Onestic Innovación y Desarrollo, S.L.	
	Orona S. Coop.	
	Pavicret S.L.	
	Primo Mendoza, S.L.	
	Pulverizadores Fede, S.L.	
	Rankia, S.L.	
	Reca Hispania, S.A.U.	
	Roscric Beniopa, S.L.	
	Santamans Asesores Legales y Tributarios, S.L.	
	Sesderma, S.L.	
	Shooowit Stream, S.L	
	Smurfit Kappa España, S.A.	
	SRG Global Liria, S.L.U.	
	Suavizantes y Plastificantes Bituminosos, S.L.	
	SUGIMAT, S.L.	
	Tissat, S.A.	
	Topcare Distribution S.L.	
	Towers Watson de España, S.A.	
	ValGenetics, S.L.	
	Verema Interactiva, S.L.	
	Viajes Transvia Tours, S.L.	
	Viokox, S.A.	
	Viviz Comercializadora, S.L.	
	Walhalla Data Center Services S.L.	
	We Are Marketing, S.L.	
	Zenithbrmedia, S.A.	
	Zumex Group, S.A.	

e) Subvenciones

Las subvenciones obtenidas por la Fundación durante el ejercicio terminado el 31 de diciembre de 2017 y el ejercicio terminado el 31 de diciembre de 2016, tanto de entidades públicas como privadas han sido las siguientes:

31 de diciembre de 2017-

Formación

Entidad	Actividad	Euros
Universidad de Valencia	Postgrado Encomienda de Gestión 15-16	182.358
Universidad de Valencia	Postgrado Encomienda de Gestión 16-17	2.751.259
Universidad de Valencia	Postgrado Encomienda de Gestión 17-18	514.130
Universidad Externado de Colombia	Máster en Integración y Globalización	14.265
Totales:		3.462.012

Formación Continua

Entidad	Actividad	Euros
University of Southern California (U.S.C.)	Citizenship and migration in international politics	10.264
Conselleria de Bienestar Social	Mediación Intercultural y Gestión de la Diversidad	6.000
Universidad de Valencia	Encomienda Confució 17-18	40.431
Totales:		56.695

Prácticas en empresas


Entidad	Actividad	Euros
Fundación ONCE para la Coop. e Inclusión Social	Ajustes Periodificación 31/12/2016	30.620
Diputación Provincial de Valencia	Becas Fundación ONCE	12.150
Universitat de València	Prácticas formativas 2016/2017	(6.432)
Conselleria, Agricultura, Pesca y Alimentación	Becas Santander 2017	39.600
	Practicas formativas estudios universitarios	6.162
Totales:		82.100

E-Learning. Programas europeos

Entidad	Actividad	Euros
Polskie Stowarzyszen	Transfer of innovation, multilateral projects	1.992
Totales:		1.992

Empleo Universitario

Entidad	Actividad	Euros
Caixa de estalvis i pensions de Barcelona (La Caixa)	Proyecto MOTVEM 2017	40.000
Ajuntament de València	Programa formación titulados universitarios	45.000
Totales:		85.000



Vº Bº Presidente
Juan Manuel Pérez Mira



La Secretaria
Teresa Medrano Varela

31 de diciembre de 2016-

Formación

Entidad	Actividad	Euros
Universidad de Valencia	Postgrado Encomienda de Gestión 15-16	1.442.170
Universidad de Valencia	Postgrado Encomienda de Gestión 16-17	202.736
Totales:		1.644.906

Formación Continua

Entidad	Actividad	Euros
Generalitat Valenciana	Mediación intercultural y gestión de la diversidad	6.000
University of Southern California (U.S.C.)	Citizenship and migration in international politics	12.075
Totales:		18.075

Prácticas en empresas

Entidad	Actividad	Euros
Diputación Provincial de Valencia	Ajustes Periodificación 31/12/2015	63.952
Generalitat Valenciana	Prácticas formativas 2015/2016	165.105
Universitat de València	Reintegro Becas 2015	(5)
Universitat de València	Becas Santander 2016	279.000
Universitat de València	Becas Santander 2015/2016	61.800
	Ajustes Periodificación 31/12/2016	(30.620)
Totales:		539.232

E-Learning. Programas europeos

Entidad	Actividad	Euros
Polskie Stowarzyszen	Transfer of innovation, multilateral projects	51.718
Karalius Mindaugas Vocational Training Centre	Aportación curso	7.686
Generalitat Valenciana	Aportación curso entrenadores y técnicos deporte	15.000
	Ajustes Periodificación 31/12/2015	(51.718)
Totales:		22.686

Empleo Universitario

Entidad	Actividad	Euros
Ajuntament de València	Programa formación titulados universitarios	45.000
Totales:		45.000

Congresos y organización de actividades

Entidad	Actividad	Euros
Generalitat Valenciana	Patrocinio XXX Congresos ASEPELT	3.000
Totales:		3.000

19. Actividad de la Fundación. Aplicación de elementos patrimoniales a fines propios. Gastos de Administración.

19.1 Actividad de la Fundación


En cumplimiento del artículo 28 del Decreto 68/2011, de 27 de mayo, del Gobierno Valenciano por el que se aprueba el Reglamento de Fundaciones de la Comunidad Valenciana a continuación se detalla la siguiente información en relación a las actividades de la Fundación:

I. Actividades realizadas

a) Identificación:

31 de diciembre de 2017 y 31 de diciembre de 2016

Denominación de la actividad	Formación de postgrado	Prácticas en Empresas	Transferencia para la Innovación	E-Learning	Empleo Universitario	Congresos y Organización de Actividades	Formación Continua y A Medida	Catedra de Cultura Empresarial
Tipo de actividad	Actividad Propia: Formación Superior	Actividad Propia: Formación superior	Actividad Propia: Transferencia de conocimientos de la Universidad a la Empresa	Actividad Propia: Formación superior	Actividad Propia: Formación para el empleo y el autoempleo	Actividad Propia: Organización actos y encuentros	Actividad Propia: Formación especializada	Actividad Propia: Qui pot ser Empresari; Alumni; Programa de Menores; Foros Conferències
Identificación de la actividad por sectores	Todos los sectores	Todos los sectores	Todos los sectores	Todos los sectores	Todos los sectores	Todos los sectores	Todos los sectores	Todos los sectores
Lugar de desarrollo de la actividad	Fundación Universidad- Empresa de Valencia y campus de la Universitat de València, hospitales, Aulas Virtuales	Fundación Universidad- Empresa de Valencia y campus de la Universitat de Valencia	Fundación Universidad- Empresa de Valencia y campus de la Universitat de Valencia	Fundación Universidad- Empresa de Valencia.	Fundación Universidad- Empresa de Valencia y campus de la Universitat de Valencia	Fundación Universidad- Empresa de Valencia y otros	Fundación Universidad- Empresa de Valencia, empresas, organismos y entidades.	Fundación Universidad- Empresa de Valencia, empresas y entidades.
Descripción detallada:	Actividad encomendada por la Universitat de Valencia. Gestión de la oferta de cursos de postgrado y de especialización propios - presenciales y a distancia- de la Universitat de València, con el objetivo de implantar y consolidar una oferta formativa diferenciada, competitiva y de excelencia, basada en las necesidades del entorno.	Actividad encomendada por la Universitat de Valencia. La gestión de las prácticas formativas externas de los estudiantes, tanto las integradas en los planes de estudios de la Universitat de València como las voluntarias.	Facilitar las relaciones entre la comunidad universitaria y el entorno empresarial en los ámbitos de la investigación, el desarrollo tecnológico y la innovación, mediante la dinamización y promoción de la I+D+i de la Universitat de València.	Servicios para la aplicación de Internet en la formación a distancia, y particularmente en los cursos de postgrado, especialización y formación continua de la Universitat de Valencia.	Realización de actividades dirigidas, por una parte, a ayudar a los recién titulados a afrontar con éxito la búsqueda de empleo y, por otra, a facilitar el autoempleo y la creación de empresas.	La organización de congresos, seminarios y conferencias, nacionales e internacionales, así como la gestión de los espacios de la sede de la Fundación	Gestión de actividades de formación destinadas a profesionales y trabajadores dirigidas a la actualización de sus competencias y conocimientos y que no quedan encuadradas en otros programas. Cursos y exámenes del Instituto Confucio.	Tiene por objetivo último la promoción de la cultura empresarial en el ámbito de la Universitat de València



Vº Bº Presidente
Juan Manuel Pérez Mira



La Secretaria
Teresa Medrano Varela

b) Recursos humanos empleados en la actividad:

31 de diciembre de 2017-

Actividad	Tipo	Número		Nº horas/año (Jornada completa / Jornada parcial)	
		Previsto	Realizado	Previsto	Realizado
Formación Postgrado (*)	Personal asalariado	12	12	19.803	20.253
	Personal contrato de servicios	-	1	-	1.720
Prácticas en empresas	Personal asalariado	13	18	22.360	20.452
	Personal voluntario	1	-	1.720	0
Transferencia para la innovación	Personal asalariado	3	2	344	344
	Personal contrato de servicios	2	0	344	-
E-Learning. Programas europeos	Personal asalariado	8	8	10.664	10.320
Empleo Universitario	Personal asalariado	6	5	9.804	8.385
Congresos y Organización de actividades	Personal asalariado	7	7	11.395	11.395
Formación Continua y A Medida	Personal asalariado	1	1	1.720	1.720
Catedra de Cultura Empresarial	Personal asalariado	2	2	1.713	2.580

31 de diciembre de 2016-

Actividad	Tipo	Número		Nº horas/año (Jornada completa / Jornada parcial)	
		Previsto	Realizado	Previsto	Realizado
Formación Postgrado (*)	Personal asalariado	11	11	19.030	19.030
	Personal contrato de servicios	1	1	40 (diciembre)	40 (diciembre)
Prácticas en empresas	Personal asalariado	13	12	21.962	20.242
	Personal voluntario	-	1	1.147	1.147
Transferencia para la innovación	Personal asalariado	2	2	351	351
	Personal contrato de servicios	2	2	351	175
E-Learning. Programas europeos	Personal asalariado	7	8	8.434	9.753
Empleo Universitario	Personal asalariado	6	7	10.103	10.103
Congresos y Organización de actividades	Personal asalariado	7	7	11.640	11.640
Formación Continua y A Medida	Personal asalariado	1	1	1.730	1.730

(*) En la actividad de Formación, la Fundación cuenta además con la colaboración de profesores de la Universitat de València (609 profesores a 31 de diciembre de 2017 (616 a 31 de diciembre de 2016)) de acuerdo con lo previsto en el Convenio suscrito con la misma de fecha 28 de septiembre de 2009 por el que se regulaba hasta la entrada en vigor de la Encomienda de gestión de la Universitat de València para el desarrollo de títulos propios de postgrado, así como profesores procedentes de otras universidades nacionales o internacionales de prestigio (180 profesores a 31 de diciembre de 2017 (195 a 31 de diciembre de 2016)) y otros profesionales de empresa (1.373 profesionales a 31 de diciembre de 2016 (1.484 a 31 de diciembre de 2016)).

c) **Beneficiarios o usuarios de la actividad:**

31 de diciembre de 2017-

Actividad	Tipo	Número	
		Previsto	Realizado
Formación Postgrado	Personas físicas	6.800	8.600
	Personas jurídicas	180	190
Prácticas en empresas	Personas físicas	17.900	18.784
	Personas jurídicas	3.000	3.393
Transferencia para la innovación	Personas físicas	80	108
	Personas jurídicas	30	73
E-learning. Programas europeos	Personas físicas	3.500	3.973
	Personas jurídicas	500	500
Empleo Universitario	Personas físicas	650	4.557
	Personas jurídicas	50	147
Congresos y Organización de actividades	Personas físicas	12.021	20.754 (*)
	Personas jurídicas	100	108
Formación Continua y A Medida	Personas físicas	1.400	1.591
	Personas jurídicas	30	32
Catedra de Cultura Empresarial	Personas físicas	70	300
	Personas jurídicas	40	144

(*) 20.754 entre asistentes a congresos de gestión propia y de actividades internas e institucionales (2.720) y número de usuarios del edificio entre entre asistentes a actividades de gestión externa y postgrado (18.034)

31 de diciembre de 2016-

Actividad	Tipo	Número	
		Previsto	Realizado
Formación Postgrado	Personas físicas	10.400	11.947
	Personas jurídicas	180	180
Prácticas en empresas	Personas físicas	16.500	19.066
	Personas jurídicas	3.000	3.390
Transferencia para la innovación	Personas físicas	930	26
	Personas jurídicas	20	11
E-learning. Programas europeos	Personas físicas	3.000	3.200
	Personas jurídicas	500	500
Empleo Universitario	Personas físicas	2.265	4.545
	Personas jurídicas	85	194
Congresos y Organización de actividades	Personas físicas	8.500	21.044 (*)
	Personas jurídicas	37	106
Formación Continua y A Medida	Personas físicas	1.400	1.863
	Personas jurídicas	30	40

(*) 21.044 entre asistentes a congresos de gestión propia y de actividades internas e institucionales (5.298) y número de usuarios del edificio entre entre asistentes a actividades de gestión externa y postgrado (15.746)



Vº Bº Presidente
Juan Manuel Pérez Mira



La Secretaria
Teresa Medrano Varela

d) Recursos económicos empleados en la actividad:

Los recursos económicos empleados, previstos y realizados, en cada una de las actividades es son como sigue:

31 de diciembre de 2017-

GASTOS / INVERSIONES (Euros)	Formación de postgrado		Prácticas en empresas		Transferencia para la innovación		E-Learning		Empleo universitario		Congresos y Organización de actividades		Formación continua A Medida		Catedra de Cultura Empresarial		Servicios de apoyo (No imputadas a la actividad)		TOTAL		
	Previsto	Realizado	Previsto	Realizado	Previsto	Realizado	Previsto	Realizado	Previsto	Realizado	Previsto	Realizado	Previsto	Realizado	Previsto	Realizado	Previsto	Realizado	Previsto	Realizado	
Gastos por ayudas y otros	-	9.750	-	71.979	-	18.000	-	680	-	1.080.000	-	-	-	-	-	-	-	-	-	1.470.000	1.430.792
a) Ayudas monetarias	-	-	-	-	-	-	-	-	-	-	-	-	-	-	-	-	-	-	-	-	-
b) Gastos por colaboraciones y órganos de gobierno	-	-	-	-	-	-	-	-	-	-	-	-	-	-	-	-	-	-	-	-	1.839
Gastos de Personal	414.100	425.175	350.470	363.442	-	-	257.133	181.093	257.343	181.093	224.701	63.551	69.387	64.811	944.550	930.611	2.505.000	2.566.767	-	-	-
Otros gastos de la actividad	3.907.300	3.916.866	36.000	23.182	3.029	3.029	119.700	78.063	10.153	344.700	427.462	138.600	36.900	36.222	322.400	350.323	4.912.800	4.986.572	-	-	-
Amortización del Inmovilizado	100.000	149.268	24.000	13.017	-	-	4.000	3.647	37.531	53.000	25.282	4.000	2.590	611	1.000	1.677	216.000	233.623	-	-	-
Gastos Financieros	-	-	-	-	-	-	-	-	-	-	-	-	-	-	-	-	-	-	-	-	-
Pérdidas, deterioro y variación de provisiones	-	(169.708)	-	(6.674)	-	(10.000)	(23.933)	(23.933)	(192.213)	(80.462)	(80.462)	-	-	-	-	-	-	-	-	-	-
Subtotal gastos	4.421.400	4.331.343	776.470	464.946	24.000	11.029	381.250	315.590	1.417.277	1.288.293	622.930	596.983	205.220	373.881	105.287	221.264	1.289.960	1.310.376	9.105.800	9.042.689	(206.910)
Adquisiciones de Inmovilizado	-	-	-	-	-	-	-	-	-	-	-	-	-	-	-	-	315.000	88.108	315.000	88.108	-
Cancelación deuda no comercial	-	-	-	-	-	-	-	-	-	-	-	-	-	-	-	-	16.000	16.177	16.000	16.177	-
Subtotal Inversiones	-	-	-	-	-	-	-	-	-	-	-	-	-	-	-	-	331.000	105.285	331.000	105.285	106.285
TOTAL RECURSOS EMPLEADOS	4.421.400	4.331.343	776.470	464.946	24.000	11.029	381.250	315.590	1.417.277	1.288.293	622.930	596.983	205.220	373.881	105.287	221.264	1.600.960	1.415.661	9.436.800	9.147.974	(206.910)

31 de diciembre de 2016-

GASTOS / INVERSIONES (Euros)	Formación de postgrado		Prácticas en empresas		Transferencia para la innovación		E-Learning. Programas europeos		Empleo universitario		Congresos y Organización de actividades		Formación continua A Medida		Servicios de apoyo (No imputadas a la actividad)		TOTAL			
	Previsto	Realizado	Previsto	Realizado	Previsto	Realizado	Previsto	Realizado	Previsto	Realizado	Previsto	Realizado	Previsto	Realizado	Previsto	Realizado	Previsto	Realizado		
Gastos por ayudas y otros	-	13.678	460.000	484.102	-	-	-	-	810.000	1.104.080	-	1.188	-	-	-	25.261	1.270.000	1.628.309	-	-
a) Ayudas monetarias	-	-	-	-	-	-	-	-	-	-	-	-	-	-	-	-	-	-	-	-
b) Gastos por colaboraciones y órganos de gobierno	-	-	-	-	-	-	-	-	-	-	-	-	-	-	-	3.500	3.500	1.507	3.500	1.507
Gastos de Personal	514.000	396.076	391.000	386.382	-	-	143.000	250.473	291.000	266.920	221.000	223.421	62.000	61.467	834.000	915.782	2.455.000	2.500.521	-	-
Otros gastos de la actividad	295.000	2.561.637	40.000	37.855	5.000	(18.087)	50.000	62.762	100.000	60.994	500.000	518.837	185.000	162.760	300.000	466.352	1.475.000	3.653.110	-	-
Amortización del Inmovilizado	100.000	104.502	24.000	25.652	-	-	4.000	1.451	30.000	43.508	53.000	38.065	4.000	2.851	1.000	1.510	216.000	217.539	-	-
Gastos Financieros	-	-	-	-	-	-	-	-	-	-	-	-	-	-	-	3.000	3.000	658	3.000	658
Pérdidas, deterioro y variación de provisiones	-	(159.590)	-	81.227	-	20.305	-	6.377	(33.731)	(33.731)	-	46.830	-	96.935	(20.239)	-	-	38.114	-	-
Subtotal gastos	909.000	2.916.303	915.000	1.015.218	5.000	2.218	197.000	321.063	1.231.000	1.441.771	774.000	828.341	251.000	324.013	1.141.500	1.390.831	5.423.500	8.239.758	5.423.500	8.239.758
Adquisiciones de Inmovilizado	-	-	-	-	-	-	-	-	-	-	-	-	-	-	-	250.000	250.000	143.821	250.000	143.821
Cancelación deuda no comercial	-	-	-	-	-	-	-	-	-	-	-	-	-	-	-	192.000	192.000	192.133	192.000	192.133
Subtotal Inversiones	-	-	-	-	-	-	-	-	-	-	-	-	-	-	-	442.000	335.954	442.000	335.954	442.000
TOTAL RECURSOS EMPLEADOS	909.000	2.916.303	915.000	1.015.218	5.000	2.218	197.000	321.063	1.231.000	1.441.771	774.000	828.341	251.000	324.013	1.141.500	1.726.785	5.865.500	8.575.712	5.865.500	8.575.712

e) **Objetivos e indicadores de la actividad:**

	Objetivo	Indicador	Cuantificación	
			Previsto	Realizado
Formación Postgrado	Mantener o incrementar el número de alumnos de los cursos de postgrado y especialización.	- Nº de alumnos matriculados en los cursos de postgrado.	4.500	6.300
	Mejorar en las funciones de gestión de los procesos de gestión de los títulos propios. • Abrir procesos a los agentes externos (directores, profesores y alumnos). • Mejorar los procesos de gestión internos.	- Nº de tareas y acciones (certificados, consultas, trámites,...) que los agentes interesados pueden realizar on-line - Nº de errores que se producen en el sistema de gestión	- 70% -50%	- 90% -90%
	Mantener o mejorar los datos obtenidos en las encuestas de satisfacción de los estudiantes de los títulos propios de la Universitat de València: • En las cuestiones de gestión. • En las cuestiones referentes a docencia sobre las que se puede actuar.	- Valoración de la encuesta de satisfacción de los estudiantes de los cursos de postgrado.	70%	90%
	Disminuir el tiempo en la tramitación de los títulos	- Nº de días que tenemos los datos procesados y no son enviados a la Universitat para que esta realice los títulos. - Nº de días que tardamos desde que recibimos el título en indicar al estudiante que ya dispone de él y puede pasar a recogerlo.	- 20 días - 10 días	- 20 días - 10 días
	Disminuir el número de cursos gestionados mediante convenios con entidades externas	- Nº de cursos que se gestionan con entidades externas	- 7 cursos	- 5 cursos
	Mejorar los procesos de gestión de las preinscripciones de los títulos propios. Intervenir en la toma de decisiones de los plazos y procedimientos a seguir	- Participación en la toma de decisiones. - Organización de un calendario conjunto en la programación de la preinscripción y matrícula de los títulos oficiales.	100%	100%
	Integrar procesos de gestión en el sistema de la Universitat: - matrícula - solicitudes de los títulos propios	Número de procesos compartidos con sistemas de gestión de la Universitat	60%	80%

	Objetivo	Indicador	Cuantificación	
			Previsto	Realizado
Prácticas en empresas	Fomentar la colaboración de las empresas y entidades y de sus profesionales.	Jornadas, mesas redondas y encuentros Universidad-Empresa organizados o en los que se ha participado.	- 4 jornadas - 4 mesas redondas - 2 foros de empleo	- 6 jornadas - 1 mesa redonda - 2 foros de empleo
	Obtener el número suficiente de plazas de prácticas externas curriculares.	Promociones realizadas entre las empresas y entidades y plazas de prácticas externas curriculares obtenidas.	- 140 promociones - La ratio de plazas ofrecidas para el estudiante ha de ser igual o mayor que uno.	- 80 promociones - La ratio de plazas ofrecidas para el estudiante ha sido mayor que uno.
	Tramitar y formalizar los convenios de prácticas externas.	Convenios y acuerdos de prácticas formalizados.	- 30 convenios marco - 2 convenios singulares - 11.000 acuerdos de prácticas.	- 29 convenios marco. - + 11.342 acuerdos de prácticas.
	Colaborar con los coordinadores de prácticas de los centros y titulaciones.	Participación en las comisiones de prácticas mantenidas.	25 comisiones de prácticas.	22 comisiones de prácticas.
	Informar a los estudiantes.	Sesiones informativas impartidas a los estudiantes Programas destacados de sesiones de prácticas	100 sesiones con estudiantes 20 programas destacados de prácticas	93 sesiones con estudiantes 14 programas destacados de prácticas
	Gestionar los aspectos económicos y financieros que, en su caso, se deriven de las prácticas.	Gestionar los programas de becas para los estudiantes; convocatoria, concesiones, altas en la seguridad social, pagos de las becas y justificaciones.	- 194 becas Santander-CRUECEPYME- UV. - 6 becas Fundación ONCE- CRUE-UV - 50 becas con otras empresas y entidades para prácticas en empresas.	41 Becas Santander- CRUE-CEPYMEUV. 6 Becas Fundación ONCE-CRUEUV. 82 becas de prácticas con otras empresas y entidades.
	Diseñar y organizar programas de formación dirigidos a los tutores académicos y a los tutores de las empresas e instituciones.	Tutores de prácticas formados y acreditados por el Sistema de Evaluación y Acreditación de Prácticas Externas (SEAT-PE) de la UV.	- 100 tutores formados y evaluados (50 de empresa y 50 académicos) - 25 tutores que renuevan su acreditación	- 79 tutores formados y evaluados - 47 de empresa y 32 académicos.
	Emitir los documentos acreditativos a los estudiantes, a los tutores, y a las entidades colaboradoras.	Certificados emitidos	Certificados tutores de empresa: 8000 Certificados a empresas y entidades: 100	13.881 certificados tutores de empresa: 6.000 180 certificados a empresas y entidades.
	Emitir los carnés de la UV a los coordinadores y a los tutores de las empresas e instituciones que lo soliciten.	Carnés de la UV emitidos.	Carnés tutores de empresa: 200 Carnés coordinadores de empresa: 5	248 carnés emitidos a tutores de empresa.
	Promover actuaciones que conduzcan a mejorar la calidad de las prácticas externas.	Implementación de las prácticas externas dentro del Sistema de Garantía Interno de Calidad (SGIQ) de la UV. Implementar electrónicamente la encuesta de evaluación/ informe final del estudiante.	Emitir informe con los primeros resultados del Sistema de Garantía Interno de Calidad (SGIQ) de la UV. Aplicar el sistema electrónico de cierre de expedientes y de cumplimentación de encuestas por el estudiante.	- 18 informes emitidos. - Sistema electrónico de cierre de expedientes implementado.
Valorar las prácticas realizadas en sus aspectos de gestión y su orientación hacia los campos profesionales.	Encuestas de valoración realizadas a estudiantes y tutores.	- 11.000 encuestas de tutores de empresa. - Informe de resultados de la valoración de los tutores de empresa. - Informe de resultados de la valoración de estudiantes.	- 11.342 encuestas emitidas a los tutores de empresa.	

Vº Bº Presidente
Juan Manuel Pérez Mira

La Secretaria
Teresa Medrano Varela

	Objetivo	Indicador	Cuantificación	
			Previsto	Realizado
Transferencia para la innovación	Favorecer el establecimiento de foros de debate, reflexión y análisis entre los diferentes actores de la innovación sobre tendencias y perspectivas de futuro en diferentes ámbitos y sectores y consolidar redes.	Nº de empresas que participan en el proyecto Jornadas de Innovación y Tópicos prácticos para empresas Participación en reuniones de los diferentes grupos de trabajo de la Fundación COTEC Participación en sesiones plenarias de la Fundación COTEC	- 4 jornadas innovación - 2 talleres prácticos - 30 profesores implicados - 50 profesionales implicados - 30 empresas participantes	- 5 Sesiones de Aula Abierta para la innovación - 35 profesores implicados. - 73 profesionales implicados - 50 empresas participantes. - 13 reuniones de Grupos de trabajo de la Fundación COTEC - 9 sesiones plenarias de la

	Objetivo	Indicador	Cuantificación	
			Previsto	Realizado
E-Learning. Programas europeos	Dar servicio de formación a distancia a cursos de postgrado de la Universitat de València	Nº de cursos de postgrado con soporte en el Aula Virtual	72	95
	Atender y dar apoyo a los profesores tutores de cursos de formación a distancia del Aula virtual	Nº de profesores participantes en cursos del Aula Virtual	300	300
	Atender las cuestiones técnicas y dinamización de estudiantes de postgrado en los cursos del Aula Virtual	Nº de estudiantes en cursos de postgrado del Aula Virtual	2.500	2.328
	Dar servicio de formación a distancia a cursos de proyectos específicos	Nº de cursos de proyectos específicos con soporte en el Aula Virtual	20	16
	Atender y dar apoyo a los profesores tutores de cursos de proyectos específicos	Nº de profesores participantes en cursos del Aula Virtual	150	130
	Atender las cuestiones técnicas y dinamización de estudiantes de cursos de proyectos específicos	Nº de estudiantes de cursos de proyectos específicos	1.200	1.345

	Objetivo	Indicador	Cuantificación	
			Previsto	Realizado
Empleo universitario	Facilitar la incorporación a la empresa de los titulados universitarios a través de las becas de formación profesional práctica.	Mejora de las competencias técnicas de los participantes para facilitar su inserción laboral	150 titulados	482 titulados
	Facilitar la creación de empresas y el autoempleo de los titulados universitarios a través de la motivación, información, formación y asesoramiento.	Mejora de las competencias emprendedoras de los participantes para facilitar su inserción profesional, potenciando su autonomía.	1.000 titulados	3.497 estudiantes 209 docentes
	Facilitar el acercamiento de los titulados a las empresas para mejorar su empleabilidad.	Mejora de las competencias transversales de los participantes para facilitar su inserción laboral.	1.200 titulados	369 titulados

	Objetivo	Indicador	Cuantificación	
			Previsto	Realizado
Congresos y Organización de actividades	Favorecer el avance científico de las diferentes áreas de conocimiento así como propiciar el intercambio de experiencias y conocimiento entre profesores y catedráticos de diferentes universidades y profesionales a través de la organización de congresos, seminarios, conferencias etc. Dar servicio a la comunidad científica y personal docente de la Universitat de València involucrado en la organización de Congresos, Seminarios y otras reuniones científicas de relevancia.	- Nº de actividades (Congresos y otras reuniones científicas realizadas además de actividades internas e institucionales) - Nº de usuarios de la actividad	- 56 actividades - 3.480 usuarios	- 57 actividades - 2.720 usuarios
	Incrementar la ocupación del edificio de la Fundación así como la cifra de facturación de alquiler de espacios	- Nº de empresas usuarias del edificio. - Nº de actividades externas realizadas en el edificio. - Nº de personas que han asistido a actividades en el edificio.	- 100 empresas usuarias - 129 actividades externas - 8.541 personas	- 108 empresas usuarias - 332 actividades externas - 18.034 personas

Formación continua y A Medida	Objetivo	Indicador	Cuantificación	
			Previsto	Realizado
	Organización y gestión de cursos, jornadas y seminarios	Solicitados / promovidos	20	14
	Instituto Confucio	Nº Alumnos	1000	1308

	Objetivo	Indicador	Cuantificación	
			Previsto	Realizado
Cátedra de cultura Empresarial	Qui pot ser empresari?	Aproximar a los estudiantes universitarios a la realidad empresarial, contando con la colaboración de las empresas del Patronato de la Cátedra que transmiten a los estudiantes su experiencia así como determinados aspectos concretos de la dirección empresarial.	42 estudiantes y titulados	40 estudiantes / 30 profesores (empresarios y directivos)
	Mentores para emprendedores universitarios	Intercambiar experiencias, inquietudes, dudas y carencias entre emprendedores y representantes del patronato de la Cátedra para que entre unos y otros busquen los mejores desarrollos personales y profesionales para los mentorizados que se encuentran en una fase inicial de su proyecto.	28 titulados	27 mentorizados/15 mentores (empresarios y directivos)
	Conferencias	Gestionar conferencias en la Cátedra dirigidas a facilitar la interacción entre la Universitat de València y los empresarios y un mayor conocimiento recíproco entre la Universitat y las empresas.		2 conferencias con un total de 160 personas
	Encuentros entre patronos	Intercambiar experiencias entre empresarios y propiciar su conexión entre ellos y con la Cátedra		2 comidas realizadas en las empresas RNB y Pinluras Isaval con un total de 54 asistentes
	Colaboración con otras entidades	Mejorar las relaciones con el entorno y buscar sinergias para el beneficio común de la cátedra y el entorno empresarial		8 entidades: -Asociación de Jóvenes Empresarios Valencia. -Asociación Valenciana de esports (AVEPe). -Asociación Valenciana de Startup. -Big Ban Asociación de Business Angels. -Bstartup (Banco Sabadell). -Club de Mentores de la Facultad de Economía. -EVAP (Asociación de Empresarios y Profesionales de Valencia). -MEFA (Instituto Valenciano de Empresa Familiar). -Vil emprende (Ayuntamiento de Valencia).

II. Recursos económicos totales empleados por la Fundación por actividades


Los recursos económicos totales empleados por la Fundación durante el ejercicio terminado el 31 de diciembre de 2017 y el ejercicio terminado el 31 de diciembre de 2016, desglosados para cada una de las actividades se detallan en el apartado I.d) anterior

III. Recursos económicos totales obtenidos por la Fundación


a) Ingresos obtenidos por la Fundación

Los ingresos obtenidos por la entidad durante el ejercicio terminado el 31 de diciembre de 2017 y el ejercicio terminado el 31 de diciembre de 2016, son los siguientes:

Ingresos (Euros)	31/12/2017		31/12/2016	
	Previsto	Realizado	Previsto	Realizado
Rentas y otros ingresos derivados del patrimonio	10.000	3.317	25.000	16.740
Ventas y prestaciones de servicios de las actividades propias	2.871.000	3.578.079	3.675.000	4.365.817
Subvenciones del sector público	4.244.500	3.748.386	320.000	2.333.486
Aportaciones privadas	1.980.500	1.664.085	1.410.000	1.562.287
Otros tipos de ingresos	-	99.153	-	890
Total ingresos obtenidos	9.106.000	9.093.020	5.430.000	8.279.220



Vº Bº Presidente
Juan Manuel Pérez Mira



La Secretaria
Teresa Medrano Varela

b) Otros recursos económicos obtenidos por la Fundación

Otros recursos económicos obtenidos por la Fundación durante el ejercicio terminado el 31 de diciembre de 2017 y el ejercicio terminado el 31 de diciembre de 2016 son los siguientes:

Otros recursos (Euros)	31/12/2017		31/12/2016	
	Previsto	Realizado	Previsto	Realizado
Deudas contraídas	-		42.000	-
Aportación de Fundadores y Asociados	80.000	85.500	88.000	81.000
Total ingresos obtenidos	80.000	85.500	130.000	81.000

IV. Convenios de colaboración con otras entidades

Los convenios de colaboración firmados suscritos con otras entidades son los que se detallan en la Nota 18.d) de esta memoria.

V. Desviaciones entre plan de actuación y datos realizados

Tal y como se detalla en la Nota 1 de esta memoria, la Fundación se convirtió en medio propio de la Universitat de València, resolviéndose en fecha 31 de julio de 2015 por parte de la misma, dos encomiendas de Gestión, una para el desarrollo del programa de sus títulos propios de postgrado y otra para el desarrollo del programa de gestión de prácticas académicas externas, siendo la entrada en vigor de ambas el 1 de septiembre de 2015. Con fecha 31 de julio de 2017, se resolvió por parte de la Universitat de València la aprobación de la prórroga de ambas Encomiendas de gestión, para el periodo comprendido entre 1 de septiembre de 2017 a 31 de agosto de 2018.

Así mismo, con fecha 1 de septiembre de 2017, se resolvió por parte de la Universitat de València una nueva encomienda de gestión de cursos de idiomas de chino del Instituto Confucio.

Estas encomiendas, especialmente la del postgrado propio, han significado un importante cambio en la forma de registro de ingresos y gastos de la Fundación, así como en la propia gestión de estos programas. Dada la reciente implantación de las mismas, su ejecución ha supuesto la adaptación por parte de la Fundación a la distinta problemática que ha ido surgiendo.

Las principales desviaciones entre las cantidades previstas y las efectivamente realizadas durante el ejercicio terminado a 31 de diciembre de 2017 han sido las siguientes:

Recursos económicos empleados

1. **Gastos por ayudas y otros:** con un montante final de 1.433 miles de euros (1.470 miles de euros presupuestados). Con el siguiente desglose: 1.388 miles de euros aportados para el pago de los de la bolsa de ayuda a estudiantes en prácticas formativas y becarios; fondo de becas para alumnos de postgrado 9 miles de euros; 16 miles de euros en premios, 18 mil euros ayudas a entidades y, por último, 2 miles de euros correspondientes a los gastos del Patronato y publicación de la memoria actividades. (véase Nota 18.a).
2. **Gastos de Personal:** Importe total de 2.587 miles de euros (2.505 miles de euros previstos). Aumento debido, principalmente, al incremento del número de becarios y su consiguiente aumento en el gasto de la seguridad social de los mismos. (véase Nota 18.b) así como al aumento de contratación de personal eventual debido principalmente a la necesidad de reforzar diversos grupos de gestión de las encomiendas.
3. **Dotación para Amortizaciones del Inmovilizado:** 234 miles de euros. Se mantiene similar con relación al presupuesto inicial, a pesar de no haberse acometido las inversiones previstas en el sistema de gestión.
4. **Otros gastos y variaciones de las provisiones de la actividad:** unos ingresos por 207 miles de euros. Disminuye la provisión para gastos a corto plazo en 207 miles de euros. Detallándose por conceptos y programas en la nota 19.1.d).

5. Gastos Financieros: 6 euros. Coste de la financiación ajena aplicada al pago de los intereses del préstamo hipotecario para la construcción de la sede de la Entidad, que ha vencido en enero de 2017.
6. Inversiones: El montante final de recursos económicos empleados por este concepto es de 105 miles de euros (331 miles de euros presupuestados). De este montante corresponden 89 miles de euros a adquisición del inmovilizado y 16 miles de euros a la reducción del Préstamo hipotecario. Las inversiones en software previstas no se han realizado, esperando realizarlas durante el ejercicio 2018.

Recursos económicos obtenidos

1. Rentas y otros ingresos derivados del patrimonio: 3 miles de euros, se corresponde con los ingresos financieros obtenidos de la inversión de las puntas de tesorería de las distintas actividades y proyectos. No habiéndose alcanzado el importe presupuestado por la disminución de los tipos de interés (10 mil euros presupuestados).
2. Ventas y prestaciones de servicios de las actividades propias: El importe realizado, 3.578 miles de euros (4.366 miles euros en el ejercicio anterior), supone un aumento del 25% respecto al importe previsto (707 miles de euros). Esta partida recoge los importes pagados por usuarios y afiliados (principalmente de postgrado y utilización de instalaciones y otras actividades). Así como, los ingresos devengados por las tres encomiendas de gestión vigentes en el ejercicio.
3. Subvenciones del sector público: El importe realizado 3.748 miles de euros (2.333 miles de euros en el ejercicio anterior) representa respecto del presupuesto inicial, una disminución de 496 miles de euros. Ello se debe a que, en el desarrollo de la encomienda de gestión del postgrado propio, los gastos con terceros son reconocidos por la Fundación, compensando este montante mediante el reconocimiento por la Universitat de Valencia de una subvención a favor de la Fundación por el mismo importe y estos gastos han sido menores de lo esperado. En la nota 18.e) se detallan las subvenciones percibidas.
4. Aportaciones privadas: 1.664 miles de euros (1.562 miles de euros en el ejercicio anterior), disminuye con respecto al presupuesto en un 16% por la disminución de las Becas Santander. En la nota 18.d) de la memoria económica se detallan los convenios de colaboración firmados por la entidad.
5. Otros tipos de ingresos: 99 mil euros, se corresponde principalmente a la indemnización de la compañía de seguros por la inundación del edificio (véase nota 6).
6. Otros recursos económicos obtenidos: en este capítulo se incluyen las aportaciones de los patronos durante el ejercicio terminado a 31 de diciembre de 2017 que ascienden a 85,5 miles de euros. El importe previsto por este concepto era de 80 miles de euros. Adicionalmente, durante el ejercicio 2017 no se han contraído deudas con entidades financieras.



Vº Bº Presidente
Juan Manuel Pérez Mira



La Secretaria
Teresa Medrano Varela

19.2 Aplicación de elementos patrimoniales a fines propios

Tal y como se menciona en el artículo 23 del Decreto 68/2011, de 27 de mayo, del Gobierno Valenciano por el que se aprueba el Reglamento de Fundaciones de la Comunidad Valenciana, la Fundación deberá destinar al menos el 70% de los ingresos netos y resultados ordinarios y extraordinarios que se obtengan por cualquier concepto, previa deducción de los impuestos correspondientes y los gastos necesarios para su obtención, deducidos los gastos de administración, a la realización de sus fines fundacionales. En el cálculo de los ingresos no se incluirán las aportaciones y donaciones recibidas en concepto de dotación fundacional, ni los ingresos obtenidos en la transmisión onerosa de bienes inmuebles en los que la Fundación desarrolle la actividad propia de su objeto, siempre que el importe de dicha transmisión se reinvierta en bienes inmuebles en los que concurre dicha circunstancia o en otros bienes que se afecten con carácter permanente a los fines fundacionales. La Fundación tiene un plazo de cuatro años para hacer efectivo el destino de sus ingresos netos, a partir del cierre del ejercicio en el que se hayan obtenido. El siguiente cuadro refleja los destinos de los ingresos netos mencionados:

Grado de cumplimiento del destino de rentas e ingresos

31 de diciembre de 2017-

Ejercicio cerrado a:	Excedente del ejercicio	Ajustes negativos	Ajustes positivos	Base de Cálculo	Renta a destinar		Recursos destinados a fines (Gastos + Inversiones)		Aplicación de los recursos destinados en cumplimiento de sus fines						
					IMPORTE	%	IMPORTE	%	30/9/2014	30/9/2015	30/9/2014	30/9/2015	31/12/2016	31/12/2017	Importe Pendiente
30/09/2014	190.138	-	9.230.388	9.420.526	6.594.368	70%	9.244.111	6.594.368	-	-	-	-	-	-	-
30/09/2015	269.799	-	8.994.961	9.264.760	6.485.332	70%	9.186.266	6.485.332	-	-	-	-	-	-	-
31/12/2015	32.247	-	2.161.581	2.193.828	1.535.680	70%	2.026.263	1.535.680	-	1.535.680	-	-	-	-	-
31/12/2016	39.462	-	8.239.758	8.279.220	5.795.454	70%	8.380.646	5.795.454	-	-	5.795.454	-	-	-	-
31/12/2017	50.331	-	9.042.689	9.093.020	6.365.114	70%	9.181.848	6.365.114	-	-	-	6.365.114	-	-	-

31 de diciembre de 2016-

Ejercicio cerrado a:	Excedente del ejercicio	Ajustes negativos	Ajustes positivos	Base de Cálculo	Renta a destinar		Recursos destinados a fines (Gastos + Inversiones)		Aplicación de los recursos destinados en cumplimiento de sus fines						
					IMPORTE	%	IMPORTE	%	30/9/2013	30/9/2014	30/9/2015	30/9/2014	31/12/2015	31/12/2016	Importe Pendiente
30/09/2013	-	-	8.963.873	8.963.873	6.274.711	70%	8.610.692	6.274.711	-	-	-	-	-	-	-
30/09/2014	190.138	-	9.230.388	9.420.526	6.594.368	70%	9.244.111	-	6.594.368	-	-	-	-	-	-
30/09/2015	269.799	-	8.994.961	9.264.760	6.485.332	70%	9.186.266	-	-	6.485.332	-	-	-	-	-
31/12/2015	32.247	-	2.161.581	2.193.828	1.535.680	70%	2.449.399	-	-	-	-	1.535.680	-	-	-
31/12/2016	39.462	-	8.239.758	8.279.220	5.795.454	70%	8.380.646	-	-	-	-	-	5.795.454	-	-

A estos efectos se ha considerado destinado a los fines fundacionales el importe de los gastos e inversiones realizadas en el ejercicio y que efectivamente han contribuido al cumplimiento de los fines propios de la Fundación, excepto las dotaciones a las amortizaciones y provisiones. En el caso de las inversiones destinadas a fines fundacionales hayan sido financiadas con ingresos que se distribuyen en varios ejercicios en el excedente, como es el caso de las subvenciones, dichas inversiones se computan en la misma proporción en que se imputan los ingresos a los excedentes del ejercicio.

Recursos aplicados en el ejercicio terminado el 31 de diciembre 2017

				Importe Total
1. Gastos en cumplimiento de fines				9.015.976
	Fondos Propios	Subvenciones, donaciones y legados	Deuda	
2. Inversiones en cumplimiento de fines (2.1 +2.2)				165.872
2.1 Realizadas en el ejercicio	89.108	-	-	89.108
2.2 Procedentes de ejercicios anteriores	-	60.587	16.177	76.764
a) Deudas canceladas en el ejercicio incurridas en ejercicios anteriores	-	-	16.177	16.177
b) Imputación de subvenciones de capital procedentes de ejercicios anteriores.	-	60.587	-	60.587
TOTAL (1 + 2)				9.181.848

Recursos aplicados en el ejercicio terminado el 31 de diciembre 2016

				Importe Total
1. Gastos en cumplimiento de fines				7.984.105
	Fondos Propios	Subvenciones, donaciones y legados	Deuda	
2. Inversiones en cumplimiento de fines (2.1 +2.2)				396.541
2.1 Realizadas en el ejercicio	143.821	-	-	143.821
2.2 Procedentes de ejercicios anteriores	-	60.587	192.133	252.720
a) Deudas canceladas en el ejercicio incurridas en ejercicios anteriores	-	-	192.133	192.133
b) Imputación de subvenciones de capital procedentes de ejercicios anteriores.	-	60.587	-	60.587
TOTAL (1 + 2)				8.380.646

19.3 Gastos de administración

Los gastos directamente ocasionados por la administración de los bienes y derechos que integren el patrimonio de la Fundación relacionados con sus órganos de gobierno, son únicamente aquellos relacionados con gastos de material, sellos, mensajería y coffee break, necesarios para la celebración del Patronato (véase nota 18 a). El detalle a 31 de diciembre de 2017 y a 31 de diciembre de 2016 es el siguiente:

Detalle de los Gastos de Administración				Euros	
nº de cuenta	Partida de la cuenta de resultados	Detalle del gasto	Criterio de imputación a la función de administración del patrimonio	31/12/2017	31/12/2016
654	Gastos colaboración y del Órgano de Gobierno	Confección Memoria económica y de actividades	directa 100%	1425	873
		Coffee Break	directa 100%	414	368
		Fotografías Patronato	directa 100%	-	266
TOTAL GASTOS ADMINISTRACIÓN				1.839	1.507



Vº Bº Presidente
Juan Manuel Pérez Mira



La Secretaria
Teresa Medrano Varela

A continuación se detalla el cumplimiento de los límites, para el ejercicio terminado el 31 de diciembre de 2017 y para el ejercicio terminado el 31 de diciembre de 2016, indicados en el art. 24 del Decreto 68/2011, de 27 de mayo, del Gobierno Valenciano por el que se aprueba el Reglamento de Fundaciones de la Comunidad Valenciana, en el que se indica que el importe de los gastos directamente ocasionados por la administración de los bienes y derechos que integran el patrimonio de la fundación, sumado al de los gastos de los que los patronos tienen derecho a ser resarcidos, no podrá superar la mayor de las siguientes cantidades: el 5 por ciento de los fondos propios o el 20 por ciento de las rentas netas:

Gastos de Administración						
Ejercicio	Límites alternativos		Gastos directamente ocasionados por la administración del patrimonio (3)	Gastos resarcibles a los patronos (4)	Total gastos administración devengados en el ejercicio (5)=(3)+(4)	Supera (+) / No supera (-) límite máximo (1) o (2)
	5% de los fondos propios (1)	20% Rentas Netas (2)				
31/12/2017	207.269	1.818.604	1.839	-	1.839	(1.816.765)
31/12/2016	200.478	1.655.844	1.507	-	1.507	(1.654.337)

Art.27 Ley 50/2002 y Art 32.1 RD 1337/05

20. Operaciones con partes vinculadas

El detalle de los saldos con entidades vinculadas al 31 de diciembre de 2017 y a 31 de diciembre de 2016 es como sigue:

31 de diciembre de 2017-

	Euros			
	Usuarios y otros deudores de la actividad propia (Nota 9)	Subvenciones concedidas pendientes de cobro (Nota 17)	Otros pasivos financieros (Nota 14)	Beneficiarios-Acreedores (Nota 10)
Entidad vinculada:				
Universitat de València	1.212.684	3.447.748	(6.503.214)	(89.381)
	1.212.684	3.447.748	(6.503.214)	(89.381)

31 de diciembre de 2016-

	Euros			
	Usuarios y otros deudores de la actividad propia (Nota 9)	Subvenciones concedidas pendientes de cobro (Nota 17)	Otros pasivos financieros (Nota 14)	Beneficiarios-Acreedores (Nota 10)
Entidad vinculada:				
Universitat de València	1.085.782	1.644.905	(3.651.837)	(338.071)
	1.085.782	1.644.905	(3.651.837)	(338.071)

Los saldos de deudores y acreedores son como consecuencia de las transacciones destinadas al cumplimiento de los fines propios de la Fundación, que se detallan a continuación:

31 de diciembre de 2017-

	Ingresos por Encomiendas (Nota 18.c)	Subvenciones gastos Encomienda (Nota 18)	Otras Subvenciones - Becas Santander (Nota 18)	Ingresos por alquiler espacios u otros	Gastos personal, inventariable y becas	Otros gastos
Entidad vinculada:						
Universitat de València	2.493.479	3.447.748	39.600	36.295	167.896	23.351
	2.493.479	3.447.748	39.600	36.295	167.896	23.351

31 de diciembre de 2016-

	Ingresos por Encomiendas (Nota 18.c)	Subvenciones gastos Encomienda (Nota 18)	Otras Subvenciones (Nota 18)	Ingresos por alquiler espacios u otros	Gastos personal, inventariable y becas
Entidad vinculada:					
Universitat de València	2.366.577	1.644.905	340.800	12.391	462.299
	2.366.577	1.644.905	340.800	12.391	462.299

21. Otra información

a) Cambios en el Órgano de Gobierno, Dirección y Representación

Durante el ejercicio terminado el 31 de diciembre de 2017 ha habido los siguientes cambios en la Comisión ejecutiva.


- Renuncia de Alfonso Maldonado Rubio como Presidente del Patronato y, por lo tanto, de la Comisión Ejecutiva. Sigue ostentando los cargos de patrono nato y de honor, este último por haber sido Presidente de la Fundación.
- Nombramiento de Juan Manuel Pérez Mira como Presidente del Patronato y, por tanto, de la Comisión Ejecutiva.
- Nombramiento de Carlos Alfonso Cuñat como Vicepresidente del Patronato y, por tanto, de la Comisión Ejecutiva

Así mismo, se ha producido la reelección como patronos electos de la Fundación de:

- Banco de Sabadell, S. A.
- Maicerías Españolas, S.A.
- Productos Dulcesol, S.L.
- Stadler Rail Valencia, S.A.U.
- Ubesol, S.L.

Por último, han cesado como patronos de esta Fundación:

- José Luis Martínez Morales
- Juan Viña Ribes
- G.H. ELECTROTERMIA, S.A.


Vº Bº Presidente
Juan Manuel Pérez Mira


La Secretaria
Teresa Medrano Varela

b) Información sobre la adecuación de los Estatutos de la Fundación

El Patronato de la Fundación, en sesión de 18 de diciembre de 2000, aprobó la adecuación de los Estatutos de la Fundación a la Ley 8/1998 de 9 de diciembre, de Fundaciones de la Comunidad Valenciana, encontrándose inscritos en el Registro de Fundaciones de la Comunidad Valenciana.

El Patronato de la Fundación, en sesión de 29 de junio de 2015 aprobó la modificación de los Estatutos, considerando a la Fundación en medio propio o técnico de la Universitat de València-Estudi General en las materias que constituyen sus fines, pudiendo desempeñar las actividades que la Universitat-Estudi General y/o su Consell Social le encargue en la oportuna u oportunas encomiendas de gestión. A fecha de formulación de estas cuentas anuales se encuentran elevados a público mediante escritura de fecha 26 de noviembre de 2015 y pendientes de inscribirse en el Registro de Fundaciones de la Comunidad Valenciana.

En fecha 11 de abril de 2017 el Patronato de la Fundación aprobó la modificación del artículo uno de sus Estatutos en los que se cambia la denominación incluyendo la mención "medio propio" en cumplimiento de lo dispuesto en el artículo 86.2 de la Ley 40/2015 de Régimen Jurídico del Sector Público y se añade "Entidad adscrita a la Universitat de València" en cumplimiento del artículo 129.1 de la misma ley).

En fecha 21 de diciembre de 2017, el Patronato de la Fundación ha realizado una modificación sustancial de los Estatutos, con el doble objetivo de reforzar el carácter obligatorio de los encargos realizados por la Universitat de València, incrementando su control sobre la Fundación y por otro de flexibilizar su gestión ordinaria, atribuyendo facultades ejecutivas a la Presidencia y dotando de mayores funciones estratégicas a la Comisión Ejecutiva por delegación de su Patronato.

Adicionalmente, con fecha 21 de diciembre de 2017, el Patronato de la Fundación decidió destinar las aportaciones de los Patronos a cubrir las necesidades de actividades estratégicas e institucionales, por lo que dejarán de destinarse al Fondo Promocional de la Fundación.

c) Retribuciones de los miembros del Patronato

Durante los ejercicios terminados el 31 de diciembre de 2017 y 31 de diciembre de 2016 los miembros del Patronato de la Fundación no han percibido, por parte de esta Fundación, sueldos, dietas, remuneraciones, anticipos o créditos.

La Fundación ha satisfecho, totalmente la prima del seguro de responsabilidad civil de los miembros del Patronato, habiendo ascendido la cuantía de la prima anual a un por importe de 1.000 euros (750 euros en el ejercicio 2016).

d) Retribuciones de los miembros de la Comisión Ejecutiva y Alta Dirección

Durante el ejercicio terminado el 31 de diciembre de 2017 y el ejercicio terminado el 31 de diciembre de 2016 los miembros de la Comisión Ejecutiva no han percibido retribuciones, anticipos o créditos, ni existen obligaciones contraídas en materia de pensiones, ni de seguros de vida con los mismos.

Las retribuciones a los miembros de la Alta Dirección por todos los conceptos durante el ejercicio terminado el 31 de diciembre de 2017 ha ascendido a 89 miles de euros (88 miles euros en el ejercicio terminado el 31 de diciembre de 2016).

La Fundación no ha ostentado ninguna participación en Sociedades mercantiles durante el ejercicio terminado el 31 de diciembre de 2017 y el ejercicio terminado el 31 de diciembre de 2016.

e) Honorarios de auditoría

Los honorarios satisfechos a los auditores de cuentas de la Fundación con relación a la auditoría de las cuentas anuales del ejercicio terminado el 31 de diciembre de 2017 han ascendido a 6.500 euros (6.500 euros en el ejercicio terminado el 31 de diciembre de 2016).

f) Información sobre los aplazamientos de pago efectuados a proveedores. Disposición adicional tercera de la Ley 15/2010, de 5 de julio

Durante los ejercicios terminados el 31 de diciembre de 2017 y 31 de diciembre de 2016 el periodo medio de pagos a proveedores y acreedores, así como la ratio de las operaciones pagadas y pendientes de pago y el total de los pagos realizados durante el ejercicio y pendientes al cierre del mismo, es como sigue:

	31/12/2017	31/12/2016
	Días	
Periodo medio de pago a proveedores	13	15
Ratio de operaciones pagadas	13	14
Ratio de operaciones pendientes de pago	19	26
	Importe (Euros)	
Total pago realizados	4.869.194	3.546.533
Total pagos pendientes	263.121	241.125


g) Cumplimiento del modelo de prevención de riesgos penales

En cumplimiento del modelo de prevención de riesgos penales aprobado por el Patronato el 15 de diciembre de 2016, durante el ejercicio 2017 se han destinado unos recursos por importe de 18.593 euros y se han realizado las siguientes actuaciones:


- ✓ Elaboración del Canal de Denuncias, su implementación y publicación en el Portal de Transparencia.
- ✓ Elaboración del Código Ético y de Buen Gobierno, su implementación y publicación en el Portal de Transparencia.
- ✓ Elaboración de un Buzón Ético, su implementación y publicación en el Portal de Transparencia.
- ✓ Elaboración de la Normas sobre procedimiento de Contratación de Personal, que ha sido revisado por el Comité de Empresa y adaptado según sus comentarios, estando actualmente en fase de revisión por el Director Gerente de la Fundación.
- ✓ Auditoría Financiera y de Cumplimiento del ejercicio 2016.
- ✓ Auditoría de Seguridad Informática
- ✓ Auditoría de Propiedad Intelectual
- ✓ Impartición de Formación relativa a riesgos penales, solicitudes de gasto, protección de datos, propiedad intelectual y seguridad informática.

22. Acontecimientos posteriores al cierre del ejercicio

Con posterioridad al cierre del ejercicio no se han producido acontecimientos que afecten significativamente a las cuentas anuales del ejercicio terminado el 31 de diciembre de 2017.



Vº Bº Presidente
Juan Manuel Pérez Mira



La Secretaria
Teresa Medrano Varela

23. Estado de Flujos de Efectivo

El estado de flujos de efectivo del ejercicio terminado el 31 de diciembre de 2017 y el ejercicio terminado el 31 de diciembre de 2016 es como sigue:


	Memoria	31/12/2017	31/12/2016
FLUJOS DE EFECTIVO DE LAS ACTIVIDADES DE EXPLOTACIÓN (I)		(157.460)	730.175
Excedente del ejercicio antes de impuestos		50.331	39.462
Ajustes del resultado:			
- Amortización del inmovilizado	5 y 6	233.623	217.539
- Correcciones valorativas por deterioro	9	(362)	23.016
- Variación de provisiones	15	(206.547)	15.099
- Imputación de subvenciones, donaciones y legados	13	(60.587)	(60.587)
- Ingresos financieros		(3.317)	(16.740)
- Gastos financieros		6	658
Cambios en el capital corriente			
- Deudores y otras cuentas a cobrar		(1.846.187)	(1.147.676)
- Otros activos corrientes		(61.082)	29.571
- Acreedores y otras cuentas a pagar		(397.313)	(598.781)
- Otros pasivos corrientes		2.130.664	2.212.532
Otros flujos de efectivo de las actividades de explotación			
- Pagos de intereses		(6)	(658)
- Cobros de intereses		3.317	16.740
FLUJOS DE EFECTIVO DE LAS ACTIVIDADES DE INVERSIÓN (II)		(83.934)	(843.821)
Pagos por inversiones			
- Inmovilizado intangible	5	(11.192)	(5.179)
- Inmovilizado material	6	(77.916)	(138.642)
- Otros activos financieros	7	-	(1.090.000)
Cobros por desinversiones			
- Inmovilizado material	6	5.174	-
- Otros activos financieros	7	-	390.000
FLUJOS DE EFECTIVO DE LAS ACTIVIDADES DE FINANCIACIÓN (III)		69.323	(111.133)
Cobros y pagos por instrumentos de patrimonio			
- Aportación a la dotación fundacional	12	85.500	81.000
Cobros y pagos por instrumentos de pasivo financiero			
- Devolución y amortización de deudas con entidades de crédito	14	(16.177)	(192.133)
AUMENTO/DISMINUCIÓN NETA DEL EFECTIVO O EQUIVALENTES (I+II+III+IV)		(172.071)	(224.779)
Efectivo o equivalentes al comienzo del ejercicio		3.490.294	3.715.073
Efectivo o equivalentes al final del ejercicio		3.318.223	3.490.294

24. Inventario

El inventario de los elementos patrimoniales integrantes del balance de la Fundación, se muestra en el Anexo I, el cual forma parte íntegramente de esta nota de la memoria.



Vº Bº Presidente
Juan Manuel Pérez Mira



La Secretaria
Teresa Medrano Varela

TERESA MEDRANO, SECRETARIA DE FUNDACIÓ UNIVERSITAT - EMPRESA DE VALÈNCIA (CONSELL SOCIAL DE LA UNIVERSITAT DE VALÈNCIA. ESTUDI GENERAL DE VALÈNCIA) DE LA COMUNIDAD VALENCIANA, MEDIO PROPIO DE LA UNIVERSITAT DE VALENCIA


CERTIFICA:

Que la Comisión Ejecutiva de la Fundació Universitat – Empresa de València (Consell Social de la Universitat de València. Estudi General de València) de la Comunidad Valenciana, Medio propio de la Universitat de Valencia, en sesión de 22 de marzo de 2018, adoptó el siguiente acuerdo:

FORMULAR las Cuentas Anuales del ejercicio económico terminado el 31 de diciembre de 2017 de la Fundació Universitat – Empresa de València (Consell Social de la Universitat de València. Estudi General de València) de la Comunidad Valenciana, Medio Propio de la Universitat de València, que comprenden el Balance de situación a 31 de diciembre de 2017, la Cuenta de Resultados y la memoria correspondiente al ejercicio terminado en dicha fecha.

Y para que conste a los efectos oportunos, firmo y sello el presente Certificado, con el Visto Bueno del Presidente, en Valencia, a 22 de marzo de 2018.

FIRMANTES:



Dña. Teresa Medrano

Secretaria



D. Juan Manuel Pérez Mira

Vº Bº Presidente

ANEXO I

**Inventario de los elementos patrimoniales integrantes
del balance de la Fundación Universidad-Empresa
(Consell Social, de la Universitat de València. Estudi
Generalde València) de la Comunidad Valenciana,
Medio propio de la Universitat de València, a 31 de
diciembre de 2017**



Vº Bº Presidente
Juan Manuel Pérez Mira



La Secretaria
Teresa Medrano Varela

**INVENTARIO DE LA FUNDACIÓN UNIVERSIDAD-EMPRESA
(CONSELL SOCIAL, DE LA UNIVERSITAT DE VALÈNCIA.
ESTUDI GENERAL DE VALÈNCIA) DE LA COMUNIDAD VALENCIANA AL
31 DE DICIEMBRE DE 2017**

ACTIVO CORRIENTE

<u>A.- USUARIOS Y OTROS DEUDORES DE LA ACTIVIDAD PROPIA</u>		1.559.714 €
1. Usuarios y otros deudores de la actividad propia	1.975.874 €	
Gestión encomenda por la Universitat Valenciana.....	1.212.684 €	
Usuarios de activ. formativas.....	224.958 €	
Congresos.....	61.763 €	
Becas formativas	56.386 €	
Otras actividades.....	3.842 €	
Usuarios y deudores de dudoso cobro.....	416.241 €	
2. Deterioro de valor de créditos por operac. Actividad.	416.160 €	
Según nota nº 9 de la memoria		
<u>B.- DEUDORES COMERCIALES Y OTRAS CUENTAS A COBRAR</u>		3.464.007 €
1. Personal	16.223 €	
Anticipos personal fundación y a directores de proyectos		
2. Otros créditos con Administraciones Públicas	3.447.784 €	
Retenciones a cuenta del Impto. S/Sociedades.	36 €	
Subvenciones, devengadas, justificada y pendientes de cobro:		
Universidad Valencia.....	3.447.748 €	
<u>C.- INVERSIONES FINANCIERAS A CORTO PLAZO</u>		2.890.000 €
2. Otros Activos financieros:	2.890.000 €	
Imposiciones a plazo fijo y vto. superior a 3 meses		
<u>D.- PERIODIFICACIONES A CORTO PLAZO</u>		130.037 €
Ajustes al 31/12/2017 según diario contable, (según nota nº 11 de la memoria)	130.037 €	
<u>E.- EFECTIVO Y OTROS ACTIVOS LIQUIDOS EQUIVALENTES.</u>		3.318.223 €
1. Tesorería (s/nota 8 de la memoria)	3.318.223 €	
Saldo a n/f. en ctas. ctes. en entidades financieras		
TOTAL ACTIVO CORRIENTE		11.361.981€



Vº Bº Presidente
Juan Manuel Pérez Mira




La Secretaria
Teresa Medrano Varela

**INVENTARIO DE LA FUNDACIÓN UNIVERSIDAD-EMPRESA
(CONSELL SOCIAL, DE LA UNIVERSITAT DE VALÈNCIA. ESTUDI GENERAL DE VALÈNCIA) DE LA COMUNIDAD VALENCIANA
AL 31 DE DICIEMBRE DE 2017**

ACTIVO NO CORRIENTE

RESUMEN:	COSTE 2016	ALTAS	BAJAS	COSTE 2017	AMORT. ACUM 2016	DOT. AMORT 2017	AMORT BAJAS	AMORTIZAC ACUMULADA	VALOR NETO
215-99999	532.341	11.193	0	543.534	523.316	5.350	0	528.666	14.867
221-1	992.205	0	0	992.205	1.024.761	71.024	0	1.095.785	992.205
221-2	3.551.206	0	0	3.551.206	43.992	2.885	0	46.877	2.455.421
222-1	115.388	0	0	115.388	333.064	22.247	0	355.311	68.512
222-2	547.499	1.849	0	549.348	56.544	3.708	0	60.252	194.037
222-3	74.156	0	0	74.156	234.953	18.304	0	253.257	13.904
222-4	285.687	0	0	285.687	136.741	1.102	0	17.908	32.430
222-5	55.100	0	0	55.100	16.806	8.967	0	145.708	37.193
222-6	298.888	0	0	298.888	143.742	8.577	(55.692)	96.627	153.180
222-7	203.822	0	(60.865)	142.957	441.558	32.626	0	474.183	46.329
222-99999	543.762	0	0	543.762	10.731	0	0	10.731	69.579
223-1	10.731	0	0	10.731	33.220	2.178	0	35.398	0
225-99999	43.567	0	0	43.567	156.941	16.377	0	173.317	8.169
226-1	233.150	30.250	0	263.400	865.790	6.787	0	872.576	90.083
227-2	902.988	30.987	0	933.974	245.590	39.544	(27.639)	257.495	61.398
	355.651	14.830	(27.639)	342.842	3.744.430	234.324	(83.331)	3.895.424	85.348
	8.213.801	77.916	(88.504)	8.203.213	4.267.747	239.674	(83.331)	4.424.090	4.307.789
	8.746.142	89.108	(88.504)	8.746.746	4.267.747	239.674	(83.331)	4.424.090	4.322.656
	TOTAL								




Vº Bº Presidente
Juan Manuel Pérez Mira




La Secretaria
Teresa Medrano Varela

Nº CTA. CONTABLE 21500000 APLICACIONES INFORMATICAS												
PROVEEDOR	FECHA FRA.	NUM. FRA.	DESCRIPCION	UNID	COSTE	% AMORT.	VALOR NETO 2016	DOT AMORT 2.017	AMORTIZAC. ACUM. 2017	VALOR NETO 2017	AFFECTAC. A FINES F.	INCLUIDO EN DOT.F.
EQUIPO DRAC SA	09/07/1997	97220	ORACLE Y WINDOWS NT	1	653.760	20%	0	0	653.760	0	S	N
UNIVERSITAT DE VALENCIA	06/05/1999	157-A	LICENCIA WINDOWS NT SERVER	1	43.205	20%	0	0	43.205	0	S	N
BEATRIZ MARTINEZ SL	03/11/1999	30441	PROYECTO SEGICUE	1	3.429.600	20%	0	0	3.429.600	0	S	N
ABACUS	12/05/2000	3132	PROGRAMA CONTABILIDAD 25%	1	942.500	20%	0	0	942.500	0	S	N
ABACUS	12/06/2000	3148	ORACLE 8.0.5	1	1.717.148	20%	0	0	1.717.148	0	S	N
BEMAR	06/09/2000	30340	PROYECTO SEGICUE	1	1.883.840	20%	0	0	1.883.840	0	S	N
BEATRIZ MARTINEZ SL	25/10/2000	30402	ORACLE 8.0.6 PARA NT 4.0	1	2.389.136	20%	0	0	2.389.136	0	S	N
EQUIPO DRAC	01/03/2001	DB/64	DESARROLLO INFORME ACCES PARA CON EMPLEO	1	113.100	20%	0	0	113.100	0	S	N
EQUIPO DRAC	09/03/2001	DB/70	DESARROLLO INFORME ACCES PARA CON EMPLEO	1	37.700	20%	0	0	37.700	0	S	N
BEATRIZ MARTINEZ SL	02/04/2001	30136	ANALISIS Y GESTION PRACTICAS FORMAT	1	1.721.440	20%	0	0	1.721.440	0	S	N
BEATRIZ MARTINEZ SL	15/06/2001	30223	PROYECTO SEGICUE CURSOS	1	324.800	20%	0	0	324.800	0	S	N
ABACUS	03/07/2001	3132	PROGRAMA CONTABILIDAD 75%	1	2.827.500	20%	0	0	2.827.500	0	S	N
BEATRIZ MARTINEZ SL	06/08/2001	30282	PROYECTO SEGICUE CURSOS	1	714.560	20%	0	0	714.560	0	S	N
SUMA Y SIGUE CUENTA 21500000 APLICACIONES INFORMATICAS...					16.798.289		-1	0	16.798.290	-1		
SUMA Y SIGUE CUENTA 21500000 APLICACIONES INFORMATICAS...EUROS					100.960		0	0	100.960	0		


21500000 APLICACIONES INFORMATICAS													
N° CTA. CONTABLE	PROVEEDOR	FECHA FRA.	NUM.FRA.	DESCRIPCION	UNID	COSTE	% AMORT.	VALOR NETO 2016	DOT AMORT 2.017	AMORTIZAC. ACUM.2017	VALOR NETO 2017	AFECTAC. A FINES F.	INCLUIDO EN DOT.F.
BAMAR		22/11/2001	30361	DESARROLLO DE HERRAMIENTAS Y UTILIDADES PROMOCION AULA VIRTUAL	1	5.996	20%	0	0	5.996	0	S	N
L.MOSQUERA		14/12/2001	A-931	O' CLOCK IV	1	1.868	20%	0	0	1.868	0	S	N
UNIVERSITAT NCIA		18/12/2001	la-763	STMA DE COSTES	1	5.109	20%	0	0	5.109	0	S	N
ABACUS		10/06/2002	3669	MODIFICACION APLICACION CONTABLE	1	1.218	20%	0	0	1.218	0	S	N
BEMAR		20/03/2002	30087	DESARROLLO DE APLICACIONES DENTRO DEL PROYECTO SEGUIE	65	3.399	20%	0	0	3.399	0	S	N
BEMAR		17/04/2002	30723	AMPLIACION PROYECTO SEGUIE	75	3.922	20%	0	0	3.922	0	S	N
DELOITTE & TOUCHE		06/03/2003	2002-4554	ANALISIS SISTEMA INFORMATIZADO SIGUE I	1	6.960	20%	0	0	6.960	0	S	N
DELOITTE & TOUCHE		03/06/2003	2002-5532	ANALISIS SISTEMA INFORMATIZADO SIGUE I	1	30.160	20%	0	0	30.160	0	S	N
DELOITTE & TOUCHE		03/06/2003	2003-3830	SISTEMA INFORMATIZADO SIGUE I	1	69.717	20%	0	0	69.717	0	S	N
ABACUS		04/11/2003	3669	50% INTEGRACION APLICACION CONTABLE	1	5.686	20%	0	0	5.686	0	S	N
DELOITTE & TOUCHE		24/12/2003	Q02528	SISTEMA INFORMATIZADO SIGUE I	1	139.434	20%	0	0	139.434	0	S	N
DELOITTE & TOUCHE		24/12/2003	QR0289	ANULACION FRA. 2003-3830	1	-69.717	20%	0	0	-69.717	0	S	N
ABACUS		18/02/2004	4050	25% INTEGRACION APLICACION CONTABLE	1	2.843	20%	0	0	2.843	0	S	N
DELOITTE & TOUCHE		24/03/2004	Q02732	SISTEMA INFORMATIZADO SIGUE II	1	49.207	20%	0	0	49.207	0	S	N
ABACUS		10/09/2004	4140	25% INTEGRACION APLICACION CONTABLE	1	2.843	20%	0	0	2.843	0	S	N
DELOITTE & TOUCHE		30/09/2004	Q03040	SISTEMA INFORMATIZADO SIGUE II	1	49.208	20%	0	0	49.208	0	S	N
ABACUS		18/11/2004	4171	50% INTEGRACION APLICACION CONTABLE	1	3.132	20%	0	0	3.132	0	S	N
ABACUS		24/02/2005	4246	INTEGRACION APLICACION CONTABLE	1	1.231	20%	0	0	1.231	0	S	N
HOOPING.NET		06/07/2006	92-P	INTEGRACION APLICACION CONTABLE	1	12.750	20%	0	0	12.750	0	S	N
CONSULTIA IT		02/10/2006	143-P	DISENO PAGINA WEB ADEIT	1	12.750	20%	0	0	12.750	0	S	N
LOGICA EXTREMA		29/01/2008	03/08	DISENO PAGINA WEB ADEIT	1	5.614	20%	0	0	5.614	0	S	N
DATADEC.SA		27/08/2008	1191	DEPURACION Y DOCUMENT. PROGRAMA CONTA	1	1.856	20%	0	0	1.856	0	S	N
CAMERAFIRMA SA		30/11/2008	08ECF3437	BUSSINESS OBJECTS CRYSTAL REPORTS	1	563	20%	0	0	563	0	S	N
LOGICA EXTREMA		21/09/2007	23-sep	LICENCIA WBLGIC SERVER STANDARD	1	9.110	20%	0	0	9.110	0	S	N
LOGICA EXTREMA		16/02/2010	03 /10										


Vº Bº Presidente
Juan Manuel Pérez Mira



La Secretaria
Teresa Medrano Varela

21500000 APLICACIONES INFORMATICAS													
N° CTA. CONTABLE	PROVEEDOR	FECHA FRA.	NUM.FRA.	DESCRIPCION	UNID	COSTE	% AMORT.	VALOR NETO 2016	DOT AMORT 2.017	AMORTIZAC. ACUM. 2017	VALOR NETO 2017	AFFECTAC. A FINES F.	INCLUIDO EN DOT.F.
	AT4.NET INTERNET Y COMUN	24/09/2012	A12/165	NUEVO CAMPO SOFTWARE CONGRESOS	1	523	20%	74	74	523	0	S	N
	AT4.NET INTERNET Y COMUN	15/02/2013	E13/6	CONGRESOS: FILTRO EVALUADORES DISPONIBIL	1	261	20%	65	52	248	13	S	N
	AT4.NET INTERNET Y COMUN	15/02/2013	E13/5	CONGRESOS: FORMULARIO DE EVALUACION TR	1	457	20%	114	91	435	23	S	N
	AT4.NET INTERNET Y COMUN	10/03/2014	E13/5	CONGRESOS: FORMULARIO DE INSCRIPCION	1	3.517	20%	1.583	703	2.638	879	S	N
	suplidos	10/02/2016		ADOBE CREATIVE CLOUD	1	508	20%	419	102	191	318	S	N
	NECTAR ESTUDIO,S.L	16/09/2016	F1000147	Rediseño sección Patronato	1	811	20%	763	162	209	601	S	N
	NECTAR ESTUDIO,S.L	28/10/2016	F1000158	Rediseño web sección alquiler aulas y salas	1	1.997	20%	1.897	399	499	1.497	S	N
	NECTAR ESTUDIO,S.L	29/11/2016	F1000149	Implantación Ley Cookies	1	726	20%	714	145	157	569	S	N
	NECTAR ESTUDIO,S.L	29/11/2016	F1000170	Implementación Campo "Term. Y cond legales	1	169	20%	167	34	37	133	S	N
	NECTAR ESTUDIO,S.L	20/12/2016	F1000216	Web area coworking	1	968	20%	960	194	202	766	S	N
	NUNSYS	29/05/2017	FV1704-01069	Migración Dominio	1	5.748	20%		671	671	5.077	S	N
	EDICOM	25/07/2017	543108	Conexiones facturación electrónica	1	5.445	20%		454	454	4.991	S	N
TOTAL CUENTA 21500000 APLICACIONES INFORMATICAS								9.025	5.350	528.666	14.867		

N° CTA. CONTABLE	PROVEEDOR	221 EDIFICIO		DESCRIPCION	COSTE	% AMORT	VALOR		DOT AMORT 2.017	AMORTIZAC. ACUM. 2017	VALOR		AFECTAC. A FINES F.	INCLUIDO EN DOT.F.
		FECHA	FECHA				NETO 2016	NETO 2017						
VIAS Y CONSTRUCCIONES Certificación obras Fecha 01/10/2001		01/10/2001	01/10/2001	M3.- DESBROCE Y LIMPIEZA DEL TERRENO.	2.475	2	1.744,66	49,49	779,53	1.695,16	SI	NO		
		01/10/2001	01/10/2001	M3.- EXCAVACION A CIELO ABIERTO.	1.025	2	722,73	20,50	322,92	702,22	SI	NO		
		01/10/2001	01/10/2001	M3.- EXCAVACION PARA FOR. DE POZOS.	5.242	2	3.695,57	104,84	1.651,21	3.590,73	SI	NO		
		01/10/2001	01/10/2001	M3.- EXCAVACION PARA FOR. DE ZANJAS.	13.061	2	9.207,81	261,21	4.114,13	8.946,59	SI	NO		
		01/10/2001	01/10/2001	M3.- TRANSPORTE DE TIERRAS.	5.059	2	3.566,64	101,18	1.593,60	3.465,45	SI	NO		
		01/10/2001	01/10/2001	UD.- ENCEPADO H. DOS PILOTES.	296	2	208,40	5,91	93,11	202,49	SI	NO		
		01/10/2001	01/10/2001	UD.- ENCEPADO UN GRUPO DE PILOTES.	3.106	2	2.189,72	62,12	978,39	2.127,60	SI	NO		
		01/10/2001	01/10/2001	UD.- ENCEPADO UN GRUPO DE 3 PILOTES.	5.622	2	3.963,70	112,45	1.771,01	3.851,25	SI	NO		
		01/10/2001	01/10/2001	UD.- ENCEPADO UN GRUPO DE 5 PILOTES.	3.958	2	2.790,66	79,17	1.246,89	2.711,49	SI	NO		
		01/10/2001	01/10/2001	UD.- ENCEPADO UN GRUPO DE 6 PILOTES.	2.293	2	1.616,27	45,85	722,16	1.570,42	SI	NO		
		01/10/2001	01/10/2001	UD.- ENCEPADO UN GRUPO DE 7 PILOTES.	1.182	2	833,30	23,64	372,33	809,66	SI	NO		
		01/10/2001	01/10/2001	UD.- ENCEPADO UN GRUPO DE 9 PILOTES.	3.021	2	2.129,95	60,42	951,68	2.069,52	SI	NO		
		01/10/2001	01/10/2001	ML.- MICROPILOTE 150 MM. 2,5".	20.455	2	14.420,48	409,09	6.443,19	14.011,39	SI	NO		
		01/10/2001	01/10/2001	ML.- MICROPILOTE 150 MM. 0,3"+0,20.	13.695	2	9.655,30	273,91	4.314,07	9.381,39	SI	NO		
		01/10/2001	01/10/2001	ML.- MICROPILOTE 120 MM. 2,5".	242.329	2	170.841,93	4.846,58	76.333,63	165.995,35	SI	NO		
		01/10/2001	01/10/2001	M3.- HORMIGON CIMENTACION VIGAS.	57.954	2	40.857,78	1.159,09	18.255,60	39.698,70	SI	NO		
		01/10/2001	01/10/2001	M2.- HORMIGON DE LIMPIEZA H-125.	0	2	0,00	0,00	0,00	0,00	SI	NO		
		01/10/2001	01/10/2001	KG.- ACERO CORRUGADO AEH-500	5.001	2	3.525,46	100,01	1.575,20	3.425,45	SI	NO		
		01/10/2001	01/10/2001	ML.- INCREMENTO POR PERFORACION.	1.701	2	1.199,28	34,02	535,85	1.165,26	SI	NO		
		01/10/2001	01/10/2001	Zanjas arqueología	2.745	2	1.935,31	54,90	864,71	1.880,41	SI	NO		
		01/10/2001	01/10/2001	Demolicion valla	2.325	2	1.638,87	46,49	732,26	1.592,38	SI	NO		
		01/10/2001	01/10/2001	Demolicion medianera	2.192	2	1.545,39	43,84	690,49	1.501,55	SI	NO		
		01/10/2001	01/10/2001	M2.- ESTRUCTURA RETICULAR 30x5.	455	2	321,11	9,11	143,47	312,00	SI	NO		
		01/10/2001	01/10/2001	M2.- FORJADO UNIDIRECCIONAL.	368.626	2	259.881,01	7.372,51	116.117,05	252.508,50	SI	NO		
		01/10/2001	01/10/2001	ML.- VIGA DE HORMIGON ARMADO.	75.770	2	53.418,04	1.515,41	23.867,63	51.902,63	SI	NO		
		01/10/2001	01/10/2001	M2.- LOSA INCLINADA DE HORMIGON.	14.760	2	10.405,47	295,19	4.649,25	10.110,28	SI	NO		
		01/10/2001	01/10/2001	M2.- LOSA PLANA DE HORMIGON.	11.689	2	8.240,79	233,78	3.682,05	8.007,00	SI	NO		
		01/10/2001	01/10/2001	KG.- ACERO A-42B PERFILES HUECOS.	9.542	2	6.726,96	190,84	3.005,66	6.536,12	SI	NO		
01/10/2001	01/10/2001	M2.- AZOTEA TRANSITABLE.	1.061	2	747,66	21,21	334,06	726,45	SI	NO				
01/10/2001	01/10/2001	M2.- CUBIERTA DE TEJA.	6.786	2	4.783,92	135,71	2.137,50	4.648,21	SI	NO				
01/10/2001	01/10/2001	M2.- AZOTEA TRANSITABLE SIN PENDIENTE.	27.145	2	19.137,04	542,89	8.550,59	18.594,14	SI	NO				
01/10/2001	01/10/2001	M2.- COBERTURA DE LUCERNARIOS.	56.083	2	39.538,82	1.121,67	17.666,28	38.417,15	SI	NO				
01/10/2001	01/10/2001	ML.- MIMBEL DE CAJA.	1.255	2	884,50	25,09	395,20	859,41	SI	NO				
01/10/2001	01/10/2001	UD.- CLARABOYA CIRCULAR.	2.089	2	1.473,05	41,79	658,17	1.431,26	SI	NO				
01/10/2001	01/10/2001	M2.- CERRAMIENTO 12+6+9 CM.	3.188	2	2.247,21	63,75	1.004,07	2.183,46	SI	NO				
01/10/2001	01/10/2001	M2.- CERRAMIENTO 11+6+9	18.897	2	13.322,60	377,95	5.952,65	12.944,65	SI	NO				
01/10/2001	01/10/2001	M2.- FABRICA PARA REVESTIR 11 CM.	59.013	2	41.604,20	1.180,26	18.589,11	40.423,94	SI	NO				
01/10/2001	01/10/2001	M2.- CERRAMIENTO 11+6+9	17.569	2	12.385,82	351,37	5.534,09	12.034,45	SI	NO				
01/10/2001	01/10/2001	M2.- CERRAMIENTO 11+6+9	18.224	2	12.848,11	364,49	5.740,65	12.483,63	SI	NO				
01/10/2001	01/10/2001	M2.- FABRICA REVESTIR 12 CM.	8.462	2	5.965,41	169,23	2.665,40	5.796,18	SI	NO				
01/10/2001	01/10/2001	M2.- FABRICA REVESTIR 50 CM.	50.821	2	35.828,58	1.016,41	16.008,51	34.812,17	SI	NO				
01/10/2001	01/10/2001	M2.- CITARA DE LADRILLO 11 CM.	3.306	2	2.330,54	66,11	1.041,31	2.264,43	SI	NO				




Vº Presidente
Juan Manuel Pérez Mira




La Secretaria
Teresa Medrano Varela

N° CTA. CONTABLE	PROVEEDOR	221 EDIFICIO	DESCRIPCION	COSTE	% AMORT	VALOR NETO 2016	DOT AMORT 2.017	AMORTIZAC. ACUM. 2017	VALOR NETO 2017	AFFECTAC. A FINES F.	INCLUIDO EN DOT.F.
		01/10/2001	M2.- TABICON 9 CM.	46.337	2	32.667,46	926,74	14.596,10	31.740,72	SI	NO
		01/10/2001	M2.- TABICON 7 CM.	1.033	2	728,12	20,66	325,33	707,46	SI	NO
		01/10/2001	M2.- TABICON 4 CM.	1.819	2	1.282,48	36,38	573,02	1.246,10	SI	NO
		01/10/2001	M2.- NUCLEOS Y PANTALLAS DE HORMIGÓN	3.707	2	2.613,44	74,14	1.167,71	2.539,30	SI	NO
		01/10/2001	Recreido solena	9.139	2	6.442,93	182,78	2.878,76	6.260,15	SI	NO
		01/10/2001	Trabajos varios	29.143	2	20.545,85	582,86	9.180,06	19.962,99	SI	NO
		01/10/2001	Reforma despacho	6.037	2	4.255,87	120,73	1.901,56	4.135,13	SI	NO
		01/10/2001	Tabique medianero	16.164	2	11.395,84	323,29	5.091,76	11.072,56	SI	NO
		01/10/2001	Cafetería	34.101	2	24.041,15	682,02	10.741,79	23.359,13	SI	NO
		01/10/2001	UD.- VENTANA TIPO V1	7.683	2	5.416,81	153,67	2.420,28	5.263,14	SI	NO
		01/10/2001	UD.- VENTANA TIPO V2	7.729	2	5.449,05	154,58	2.434,68	5.294,47	SI	NO
		01/10/2001	UD.- PUERTA TIPO PV3	2.727	2	1.922,86	54,55	859,15	1.868,31	SI	NO
		01/10/2001	UD.- VENTANA TIPO V4	13.262	2	9.349,45	265,23	4.177,41	9.084,22	SI	NO
		01/10/2001	UD.- VENTANA TIPO V5	3.068	2	2.162,98	61,36	966,44	2.101,62	SI	NO
		01/10/2001	UD.- VENTANA TIPO V6	1.364	2	961,43	27,27	429,57	934,15	SI	NO
		01/10/2001	UD.- VENTANA TIPO V7	291	2	204,94	5,81	91,57	199,13	SI	NO
		01/10/2001	UD.- PUERTA TIPO PER U-GLAS	562	2	396,01	11,23	176,94	384,78	SI	NO
		01/10/2001	UD.- PUERTA TIPO P7 U-GLAS	2.228	2	1.570,52	44,55	701,72	1.525,97	SI	NO
		01/10/2001	UD.- VENTANA TIPO PE10	18.794	2	13.249,52	375,87	5.920,00	12.873,65	SI	NO
		01/10/2001	UD.- VENTANA TIPO PE11	5.022	2	3.540,68	100,44	1.582,01	3.440,24	SI	NO
		01/10/2001	UD.- VENTANA TIPO PE12	4.711	2	3.321,12	94,22	1.483,90	3.226,90	SI	NO
		01/10/2001	UD.- VENTANA TIPO PE13	3.149	2	2.220,23	62,99	992,02	2.157,25	SI	NO
		01/10/2001	UD.- PUERTA TIPO PE14	1.158	2	816,31	23,16	364,73	793,15	SI	NO
		01/10/2001	UD.- PUERTA TIPO PE15	535	2	377,29	10,70	168,58	366,59	SI	NO
		01/10/2001	UD.- PUERTA TIPO PE16	520	2	366,81	10,41	163,89	356,41	SI	NO
		01/10/2001	UD.- PUERTA TIPO PE17	1.226	2	864,43	24,52	386,24	839,91	SI	NO
		01/10/2001	UD.- PUERTA TIPO PE18	287	2	202,68	5,75	90,56	196,93	SI	NO
		01/10/2001	UD.- PUERTA TIPO PE19	161	2	113,68	3,22	50,79	110,46	SI	NO
		01/10/2001	UD.- VENTANA TIPO V3	1.247	2	879,36	24,95	392,90	854,41	SI	NO
		01/10/2001	UD.- CERRAMIENTO TIPO PE1	6.067	2	4.277,21	121,34	1.911,10	4.155,87	SI	NO
		01/10/2001	UD.- CERRAMIENTO TIPO PE2	1.697	2	1.196,53	33,94	534,62	1.162,59	SI	NO
		01/10/2001	UD.- CERRAMIENTO TIPO PE3	9.781	2	6.895,37	195,61	3.080,91	6.699,76	SI	NO
		01/10/2001	UD.- CERRAMIENTO TIPO PE4	1.904	2	1.342,24	38,08	599,72	1.304,16	SI	NO
		01/10/2001	UD.- CERRAMIENTO TIPO PE5	1.194	2	841,84	23,88	376,14	817,96	SI	NO
		01/10/2001	UD.- CELOSIA TIPO PE6	659	2	464,40	13,17	207,50	451,22	SI	NO
		01/10/2001	UD.- CERRAMIENTO TIPO PE7	1.036	2	730,51	20,72	326,40	709,79	SI	NO
		01/10/2001	UD.- CERRAMIENTO METALICO TIPO RE1	1.028	2	724,86	20,56	323,87	704,29	SI	NO
		01/10/2001	UD.- CERRAMIENTO METALICO TIPO RE2	1.169	2	823,90	23,37	368,13	800,53	SI	NO
		01/10/2001	UD.- CERRAMIENTO METALICO TIPO RE3	1.753	2	1.235,86	35,06	552,19	1.200,80	SI	NO
		01/10/2001	UD.- CERRAMIENTO TIPO AC.1	7.485	2	5.276,59	149,69	2.357,62	5.126,90	SI	NO
		01/10/2001	UD.- CERRAMIENTO TIPO AC.2	3.431	2	2.419,07	68,63	1.080,86	2.350,44	SI	NO
		01/10/2001	UD.- CERRAMIENTO TIPO AC1.1	2.043	2	1.440,38	40,86	643,58	1.399,52	SI	NO
		01/10/2001	UD.- CERRAMIENTO TIPO AC3.4	3.712	2	2.616,95	74,24	1.169,28	2.542,71	SI	NO


N° CTA. CONTABLE	PROVEEDOR	221 EDIFICIO	DESCRIPCION	COSTE	% AMORT	VALOR		DOT AMORT	AMORTIZAC.	VALOR	AFECTAC.	INCLUIDO
						NETO 2016	NETO 2017					
		01/10/2001	UD.- CERRAMIENTO TIPO AC.5	2.061	2	1.452,95	41,22	41,22	649,19	1.411,73	SI	NO
		01/10/2001	UD.- CERRAMIENTO TIPO AC.6	2.305	2	1.624,93	46,10	46,10	726,03	1.578,84	SI	NO
		01/10/2001	UD.- VENTANA TIPO VA1	7.842	2	5.528,83	156,85	156,85	2.470,33	5.371,98	SI	NO
		01/10/2001	UD.- VENTANA TIPO VA2	7.739	2	5.455,94	154,78	154,78	2.437,76	5.301,16	SI	NO
		01/10/2001	UD.- VENTANA TIPO VA3	7.773	2	5.479,86	155,46	155,46	2.448,45	5.324,40	SI	NO
		01/10/2001	UD.- VENTANA TIPO VA4	6.964	2	4.909,75	139,28	139,28	2.193,72	4.770,47	SI	NO
		01/10/2001	UD.- VENTANA TIPO VA5	1.407	2	991,93	28,14	28,14	443,20	963,79	SI	NO
		01/10/2001	UD.- VENTANA TIPO VA6	1.258	2	886,54	25,15	25,15	396,11	861,39	SI	NO
		01/10/2001	UD.- CIERRE METALICO TIPO RE1	3.186	2	2.246,32	63,73	63,73	1.003,67	2.182,59	SI	NO
		01/10/2001	UD.- CIERRE METALICO TIPO RE2	3.438	2	2.424,13	68,77	68,77	1.083,12	2.355,36	SI	NO
		01/10/2001	Mamparas y puertas	47.664	2	33.602,93	953,27	953,27	15.014,07	32.649,65	SI	NO
		01/10/2001	Tabique móvil	17.429	2	12.287,69	348,59	348,59	5.490,25	11.939,11	SI	NO
		01/10/2001	Barrera fónica	4.146	2	3.260,66	92,50	92,50	1.306,07	3.168,16	SI	NO
		01/10/2001	Barandillas, trames, etc.	36.713	2	25.882,80	734,26	734,26	11.564,65	25.148,53	SI	NO
		01/10/2001	Reforma ventanas	9.795	2	6.905,68	195,91	195,91	3.085,52	6.709,78	SI	NO
		01/10/2001	Amostramiento puertas	2.858	2	2.015,18	57,17	57,17	900,40	1.958,01	SI	NO
		01/10/2001	Ampliación DORMA	9.238	2	6.512,48	184,75	184,75	2.909,83	6.327,73	SI	NO
		01/10/2001	Mamifones acero inox.	6.698	2	4.722,16	133,96	133,96	2.109,90	4.588,20	SI	NO
		01/10/2001	Motores persianas	3.953	2	2.786,85	79,06	79,06	1.245,19	2.707,79	SI	NO
		01/10/2001	UD.- PUERTA RF-60 1.80X2.03	10.186	2	7.181,40	203,73	203,73	3.208,71	6.977,67	SI	NO
		01/10/2001	UD.- PUERTA 1H. 2.10X72.5	20.598	2	14.521,40	411,95	411,95	6.488,28	14.109,44	SI	NO
		01/10/2001	UD.- PUERTA 1H. 2.10X62.5	2.261	2	1.593,81	45,21	45,21	712,13	1.548,60	SI	NO
		01/10/2001	UD.- PUERTA 2H. 2.10X72.5	2.209	2	1.557,19	44,18	44,18	695,77	1.513,02	SI	NO
		01/10/2001	UD.- PUERTA 1H. 2.10X82.5	3.335	2	2.351,05	66,70	66,70	1.050,47	2.284,36	SI	NO
		01/10/2001	UD.- PUERTA 2H. 2.10X82.5	8.731	2	6.155,49	174,62	174,62	2.750,33	5.980,87	SI	NO
		01/10/2001	UD.- PUERTA 1H. 2.10X82.5 REJILLA VENT.	303	2	213,73	6,06	6,06	95,50	207,67	SI	NO
		01/10/2001	UD.- DOBLE PUERTA 4H. 2.10X82.5	2.114	2	1.490,03	42,27	42,27	665,76	1.447,76	SI	NO
		01/10/2001	M2.- TABIQUE MOVIL.	19.648	2	13.851,85	392,96	392,96	6.189,13	13.458,89	SI	NO
		01/10/2001	UD.- PUERTA 1H. 2.10X72.5+FIJO 52.5	3.517	2	2.479,30	70,33	70,33	1.107,77	2.408,96	SI	NO
		01/10/2001	UD.- PUERTA 1H. 2.10X72.5+FIJO 52.5 ACRI.	1.247	2	879,36	24,95	24,95	392,91	854,41	SI	NO
		01/10/2001	UD.- PUERTA EJE PIVOTANTE.	797	2	561,80	15,94	15,94	251,02	545,87	SI	NO
		01/10/2001	UD.- FRENTE ARMARIO 1H. 160X60	520	2	366,40	10,39	10,39	163,71	356,01	SI	NO
		01/10/2001	UD.- FRENTE ARMARIO 2H. 140X60	433	2	305,33	8,66	8,66	136,43	296,67	SI	NO
		01/10/2001	UD.- FRENTE ARMARIO 2H. 180X60	204	2	143,51	4,07	4,07	64,12	139,43	SI	NO
		01/10/2001	UD.- PUERTA RF-60 72.5X2.03	1.949	2	1.373,99	38,98	38,98	613,91	1.335,01	SI	NO
		01/10/2001	UD.- PUERTA RF-60 82.5X2.03	909	2	641,20	18,19	18,19	286,49	623,01	SI	NO
		01/10/2001	M2.- GUANEADO MAESTREDO.	364	2	256,48	7,28	7,28	114,60	249,20	SI	NO
		01/10/2001	M2.- ENFOSCADO MAESTREDO.	35.951	2	25.345,69	719,03	719,03	11.324,67	24.626,66	SI	NO
		01/10/2001	M2.- ALICATADO DE AZULEJO.	30.436	2	21.457,65	608,73	608,73	9.587,46	20.848,93	SI	NO
		01/10/2001	M2.- ALICATADO CON GRESITE.	5.853	2	4.126,35	117,06	117,06	1.843,69	4.009,29	SI	NO
		01/10/2001	M2.- CHAPADO DE MARMOL.	45.195	2	31.862,26	903,89	903,89	14.236,33	30.958,37	SI	NO
		01/10/2001		25.444	2	17.937,76	508,87	508,87	8.014,74	17.428,88	SI	NO



Vº Bº-Presidente
Juan Manuel Pérez Mira


La Secretaria
Teresa Medrano Varela

N° CTA. CONTABLE	PROVEEDOR	Z21 EDIFICIO	DESCRIPCION	COSTE	% AMORT	VALOR NETO 2016	DOT AMORT 2.017	AMORTIZAC. ACUM. 2017	VALOR NETO 2017	AFFECTAC. A FINES F.	INCLUIDO EN DOT. F.
		01/10/2001	M2.- ESTUCCO TIPO VENEZOLANO.	24.923	2	17.570,42	498,45	7.850,61	17.071,97	SI	NO
		01/10/2001	M2.- REVESTIMIENTO FORRO PARED.	14.689	2	10.355,67	293,78	4.627,00	10.061,89	SI	NO
		01/10/2001	ML.- VIERTEAGUAS PLACAS DE MARMOL.	24.083	2	16.978,80	481,67	7.586,27	16.497,13	SI	NO
		01/10/2001	Chapado y viert. de mármol	18.768	2	13.231,68	375,37	5.912,03	12.856,32	SI	NO
		01/10/2001	M2.- MARMOL NEGRO MARQUINA 60X40X2	19.401	2	13.677,36	388,01	6.111,16	13.289,35	SI	NO
		01/10/2001	M2.- PAVIMENTO CON TABILLAS MADERA	30.794	2	21.709,92	615,88	9.700,18	21.094,04	SI	NO
		01/10/2001	M2.- GRES MONOCOCCION 30X30	8.578	2	6.047,73	171,57	2.702,18	5.876,17	SI	NO
		01/10/2001	M2.- TERRAZO GRANO MEDIO 50X50	95.357	2	67.227,03	1.907,15	30.037,61	65.319,88	SI	NO
		01/10/2001	M2.- VALDOSA CERAMICA VITRIFICADA.	2.588	2	1.824,39	51,76	815,15	1.772,64	SI	NO
		01/10/2001	ML.- PELDANO DE MARMOL N.MARQUINA.	10.945	2	7.716,01	218,89	3.447,58	7.497,12	SI	NO
		01/10/2001	UD.- ZANQUIN DE MARMOL N.MARQUINA.	2.330	2	1.642,78	46,60	734,01	1.596,17	SI	NO
		01/10/2001	M2.- DAMERO DE MARMOL N.MARQUINA.	7.114	2	5.015,55	142,29	2.240,99	4.873,26	SI	NO
		01/10/2001	Mármol negro	33.191	2	23.399,99	663,83	10.455,32	22.736,16	SI	NO
		01/10/2001	Pavimento técnico	7.467	2	5.264,05	149,33	2.352,02	5.114,71	SI	NO
		01/10/2001	Incremento solado mármol	6.607	2	4.658,01	132,14	2.081,24	4.525,87	SI	NO
		01/10/2001	Solera plaza pública	29.281	2	20.643,32	585,63	9.223,61	20.057,70	SI	NO
		01/10/2001	Vierteaguas y rodapie	8.186	2	5.771,28	163,72	2.578,66	5.607,56	SI	NO
		01/10/2001	M2.- PLACAS DE ESCAYOLA LISA	55.092	2	38.839,91	1.101,84	17.354,00	37.738,07	SI	NO
		01/10/2001	M2.- BANDEJA METALICA PERFORADA.	115.119	2	81.158,73	2.302,38	36.262,41	78.856,36	SI	NO
		01/10/2001	Cambio falso techo	4.677	2	3.297,03	93,53	1.473,14	3.203,50	SI	NO
		01/10/2001	Falso techo-ignífugo	6.867	2	4.841,35	137,34	2.163,16	4.704,01	SI	NO
		01/10/2001	ML.- BAJANTE PVC 90 MM.	13.264	2	9.351,07	265,28	4.178,14	9.085,79	SI	NO
		01/10/2001	ML.- BAJANTE PVC 125 MM.	4.174	2	2.942,67	83,48	1.314,81	2.859,19	SI	NO
		01/10/2001	ML.- BAJANTE PVC 110 MM.	1.397	2	984,77	27,94	440,00	956,84	SI	NO
		01/10/2001	ML.- BAJANTE PVC 125 MM.	238	2	167,90	4,76	75,02	163,14	SI	NO
		01/10/2001	UD.- ARQUETA DE PASO 38X38X50 CM.	527	2	371,20	10,53	165,85	360,67	SI	NO
		01/10/2001	UD.- ARQUETA DE PASO 50X50X60 CM.	708	2	499,45	14,17	223,16	485,28	SI	NO
		01/10/2001	UD.- ARQUETA SIFONICA 60X60X70 CM.	447	2	315,05	8,94	140,77	306,11	SI	NO
		01/10/2001	UD.- ARQUETA SIFONICA 50X50X80 CM.	118	2	83,25	2,36	37,20	80,89	SI	NO
		01/10/2001	UD.- ARQUETA PIE DE BAJANTE 40X40X50 CM.	2.296	2	1.618,94	45,93	723,36	1.573,01	SI	NO
		01/10/2001	UD.- ARQUETA DE PASO 51X38X80 CM.	768	2	541,47	15,36	241,94	526,11	SI	NO
		01/10/2001	ML.- CANALON VISTO.	385	2	271,68	7,71	121,39	263,97	SI	NO
		01/10/2001	ML.- FORMACION DE CANALON OCULTO.	624	2	440,03	12,48	196,61	427,55	SI	NO
		01/10/2001	ML.- BAJANTE EXTERIOR 110 CM.	1.646	2	1.160,12	32,91	518,35	1.127,21	SI	NO
		01/10/2001	UD.- SUMIDERO SIFONICO PVC 90 MM.	593	2	417,90	11,86	186,72	406,04	SI	NO
		01/10/2001	UD.- SUMIDERO H. FUNDIDO 90 MM.	685	2	482,65	13,69	215,65	468,95	SI	NO
		01/10/2001	ML.- TUBO PVC RIGIDO 90 MM.	220	2	155,12	4,40	69,31	150,72	SI	NO
		01/10/2001	ML.- TUBO PVC RIGIDO 110 MM.	1.157	2	815,89	23,15	364,55	792,75	SI	NO
		01/10/2001	ML.- TUBO PVC RIGIDO 125 MM.	412	2	290,77	8,25	129,92	282,52	SI	NO
		01/10/2001	ML.- TUBO PVC RIGIDO 160 MM.	1.201	2	846,88	24,02	378,39	822,85	SI	NO
		01/10/2001	ML.- TUBO PVC RIGIDO 200 MM.	1.296	2	913,39	25,91	408,11	887,48	SI	NO
		01/10/2001	ML.- TUBO PVC RIGIDO 250 MM.	365	2	237,35	7,30	114,99	250,05	SI	NO
		01/10/2001	Acometidas	22.658	2	15.974,00	453,16	7.137,32	15.520,84	SI	NO


N° CTA. CONTABLE	PROVEEDOR	Z21 EDIFICIO	FECHA	DESCRIPCION	COSTE	% AMORT	VALOR		DOT AMORT	AMORTIZAC. ACUM. 2017	VALOR		AFECTAC. A FINES F.	INCLUIDO EN DOT.F.
							NETO 2016	NETO 2017			Z.017	NETO 2017		
			01/10/2001	Conexiones	26.388	2	18.603,57		527,76	8.312,23	18.075,81	SI	NO	
			01/10/2001	M2.- PINTURA PLÁSTICA LISA.	23.083	2	16.273,82		461,67	7.271,28	15.812,15	SI	NO	
			01/10/2001	M2.- REVESTIMIENTO PÉTREO.	10.327	2	7.280,21		206,53	3.252,86	7.073,68	SI	NO	
			01/10/2001	M2.- REVESTIMIENTO CON BARNIZ.	7.207	2	5.080,66		144,13	2.270,08	4.936,52	SI	NO	
			01/10/2001	KG.- PINTURA ESTRUCTURA METÁLICA.	331	2	233,47		6,62	104,31	226,84	SI	NO	
			01/10/2001	Pintura pétrea	2.437	2	1.717,93		48,74	767,59	1.669,20	SI	NO	
			01/10/2001	Pintura pérgola	2.614	2	1.843,15		52,29	823,54	1.790,87	SI	NO	
			01/10/2001	ML.- BARANDILLA ESCALERA.	11.209	2	7.902,22		224,18	3.530,78	7.678,04	SI	NO	
			01/10/2001	ML.- BARANDILLA 1.10 M. ALTURA.	9.145	2	6.447,35		182,90	2.880,73	6.264,45	SI	NO	
			01/10/2001	M2.- CERRAMIENTO HUECO.	15.687	2	11.059,21		313,74	4.941,35	10.745,47	SI	NO	
			01/10/2001	M2.- VIDRIO DOBLE 6+6+8.	4.675	2	3.296,22		93,51	1.472,78	3.202,71	SI	NO	
			01/10/2001	M2.- CLIMALIT 6+6+(4+4) STADIP.	39.650	2	27.953,12		793,00	12.489,69	27.160,13	SI	NO	
			01/10/2001	M2.- STADIP 6+6.	1.579	2	1.113,47		31,59	497,51	1.081,88	SI	NO	
			01/10/2001	M2.- LUNA INCOLORA.	1.168	2	823,52		23,36	367,95	800,16	SI	NO	
			01/10/2001	M2.- STADIP 4+4.	2.548	2	1.796,56		50,97	802,72	1.745,59	SI	NO	
			01/10/2001	M2.- PARSOL MURO CORTINA.	8.203	2	5.783,44		164,07	2.584,09	5.619,37	SI	NO	
			01/10/2001	Cambio de vidrio	4.250	2	2.996,24		85,00	1.338,75	2.911,24	SI	NO	
			01/10/2001	Acristalamiento	15.129	2	10.665,72		302,57	4.765,53	10.363,14	SI	NO	
			01/10/2001	M2.- MURO CORTINA.	97.159	2	68.497,25		1.943,18	30.605,16	66.554,07	SI	NO	
			01/10/2001	UD.- PORTARROLLO.	1.472	2	1.037,95		29,45	463,76	1.008,50	SI	NO	
			01/10/2001	UD.- DISPENSADOR DE JABON.	1.218	2	858,46		24,35	383,57	834,10	SI	NO	
			01/10/2001	UD.- SECADOR ELECTRICO.	2.298	2	1.620,21		45,96	723,92	1.574,24	SI	NO	
			01/10/2001	UD.- PERCHA.	126	2	88,50		2,51	39,54	85,99	SI	NO	
			01/10/2001	UD.- ASIDERO DE PARED PLEGABLE.	1.514	2	1.067,20		30,28	476,83	1.036,93	SI	NO	
			01/10/2001	ML.- ENCIMERA MARMOL BLANCO MACAEL.	1.560	2	1.099,68		31,20	491,35	1.068,49	SI	NO	
			01/10/2001	UD.- CAMARA INTERIOR	11.816	2	8.329,99		236,31	3.721,91	8.093,68	SI	NO	
			01/10/2001	UD.- CAMARA EXTERIOR MOVIL	9.184	2	6.474,90		183,69	2.893,04	6.291,22	SI	NO	
			01/10/2001	UD.- CONTROL DE ACCESO INDIVIDUAL	1.151	2	811,54		23,02	362,60	788,52	SI	NO	
			01/10/2001	UD.- CONTROL ACCESO DIRECTO	1.499	2	1.057,01		29,99	472,28	1.027,03	SI	NO	
			01/10/2001	UD.- CONTROL PROCESO DISTRIBUCION	2.416	2	1.703,16		48,32	760,99	1.654,84	SI	NO	
			01/10/2001	UD.- UNIDAD CONTROL DE RED	2.620	2	1.847,38		52,41	825,42	1.794,97	SI	NO	
			01/10/2001	UD.- PREVISION DE PAGO S/CONSTRUCCION	125.491	2	88.471,39		2.509,83	39.529,77	85.961,56	SI	NO	


Vº Bº Presidente
Juan Manuel Pérez Mira


La Secretaria
Teresa Medrano Varela

N° CTA. CONTABLE	Z21 EDIFICIO		DESCRIPCION	COSTE	% AMORT	VALOR		DOT AMORT 2.017	AMORTIZAC. ACUM. 2017	VALOR NETO 2017	AFECTAC. A FINES F.	INCLUIDO EN DOT.F.
	PROVEEDOR	FECHA				NETO 2016	NETO 2017					
VIAS FRA PTE Z2G-514		01/10/2001	DEMOLICION MEDIANERIA	407	2	286,72	278,59	8,13	128,11	278,59	SI	NO
VIAS FRA PTE Z2G-451		01/10/2001	TRABAJOS MEJORA SEDE FUNDACION	43.733	2	30.831,57	29.956,92	874,65	13.775,81	29.956,92	SI	NO
VIAS FRA PTE Z2G-450		01/10/2001	TBAJOS SEDE. TRABAJOS MEJORA SEDE FUNDACION	2.978	2	2.099,72	2.040,15	59,57	938,17	2.040,15	SI	NO
HONORARIOS DIRECCION		01/10/2001		246.536	2	173.807,72	168.877,01	4.930,72	77.658,77	168.877,01	SI	NO
DERIBOS Y ESCAVAC.		01/10/2001		11.145	2	7.857,32	7.634,41	222,90	3.510,72	7.634,41	SI	NO
LICENCIAS Y TASAS		01/10/2001		54.555	2	38.461,57	37.370,46	1.091,11	17.184,96	37.370,46	SI	NO
ASESORAMIENTO INMOB.		01/10/2001		98.901	2	69.725,51	67.747,48	1.978,03	31.153,95	67.747,48	SI	NO
CONTROL CALIDAD		01/10/2001		26.359	2	18.582,93	18.055,76	527,18	8.303,01	18.055,76	SI	NO
OTROS GASTOS		01/10/2001		116.071	2	81.830,10	79.508,68	2.321,42	36.562,37	79.508,68	SI	NO
M.MONTERDE IBANEZ		20/11/2001	MUELLES HIDRAULICOS	1.484	2	1.048,00	465,27	29,67	1.018,32	465,27	SI	NO
M.MONTERDE IBANEZ		12/02/2002	ARMARIO	1.369	2	970,27	942,89	27,39	426,36	942,89	SI	NO
M.MONTERDE IBANEZ		04/04/2002	PUERTAS	802	2	569,61	553,57	16,05	248,70	553,57	SI	NO
M.MONTERDE IBANEZ		04/04/2002	PELDANOS	1.445	2	1.025,95	997,05	28,90	447,95	997,05	SI	NO
M.MONTERDE IBANEZ		04/07/2002	MUEBLE ORDENADOR	1.854	2	1.321,32	1.284,23	37,09	570,26	1.284,23	SI	NO
M.MONTERDE IBANEZ		04/07/2002	CERRADURAS MATERIAL M.O	220	2	156,96	152,56	4,41	67,74	152,56	SI	NO
VIAS Y CONSTRUCCIONES		18/11/2002		-17.309	2	-12.722,23	-12.376,04	-346,18	-4.933,11	-12.376,04	SI	NO
MONRABAL hurto proyector		30/09/2003		-5.351	2	-3.879,56	-3.772,54	-107,02	-1.578,58	-3.772,54	SI	NO
CERRAJERIA Y CARPINTERIA ALUTH		05/10/2011	2 PUERTAS AUTOMATICAS CORREDERAS TERRAZA	11.852	2	10.607,25	10.370,22	237,03	1.481,46	10.370,22	SI	NO
BECSA		30/11/2011	CERTIFICAC, N° 1 FACHADA TRASERA EDIFICIO	13.170	2	11.996,02	11.732,61	263,41	1.437,77	11.732,61	SI	NO
BECSA		30/01/2012	CERTIFICAC, N° 2 FACHADA TRASERA EDIFICIO	12.056	2	10.980,67	10.739,56	241,11	1.316,07	10.739,56	SI	NO
BECSA		29/02/2012	CERTIFICAC, N° 3 FACHADA TRASERA EDIFICIO	26.226	2	23.887,95	23.363,42	524,53	2.863,06	23.363,42	SI	NO
BECSA		30/03/2012	CERTIFICAC, N° 4 FACHADA TRASERA EDIFICIO	9.876	2	8.994,98	8.797,47	197,51	1.078,08	8.797,47	SI	NO
BECSA		30/11/2011	CERTIFICAC, N° 5 FACHADA TRASERA EDIFICIO	6.496	2	5.916,73	5.786,81	129,92	709,14	5.786,81	SI	NO
BECSA		15/06/2012	CERTIFICAC, N° 6 FACHADA TRASERA EDIFICIO	17.985	2	16.380,95	16.021,26	359,69	1.963,32	16.021,26	SI	NO
BECSA		12/07/2012	CERTIFICAC, A ORIGEN FACHADA TRASERA EDIFICIO	8.514	2	7.754,90	7.584,62	170,28	929,45	7.584,62	SI	NO
ARQUITECTURA COMERCIAL SCP		31/08/2012	HONORARIOS DIRECCION OBRA	3.540	2	3.224,35	3.153,55	70,80	386,45	3.153,55	SI	NO
BECSA		02/10/2013	RETENC. CERTIFICACIONES FACHADA TRASERA EDIFICIO	4.964	2	4.542,38	4.443,09	99,29	521,26	4.443,09	SI	NO
TOTAL CUENTA Z21-1 EDIFICIO FUEY				3.551.206		2.526.445,54	2.455.421,42	71.024,12	1.095.784,68	2.455.421,42		

N° CTA. CONTABLE PROVEEDOR	221 -2 PLAZA PÚBLICA	COSTE	% AMORT.	VALOR		DOT AMORT 2.017	AMORTIZAC. ACUM.2017	VALOR NETO 2017	AFECTAC. A FINES F.	INCLUIDO EN DOT.F.
				NETO 2016	NETO 2017					
VIAS Y CONSTRUCC.	Plaza Pública	115.388,46	2,5	71.396,62	68.511,91	2.884,71	46.876,55	68.511,91	SI	NO



Vº Bº Presidente
Juan Manuel Pérez Mira



La Secretaria
Teresa Medrano Varela

Nº CTA. CONTABLE	222-1 instalaciones eléctricas (líneas y redes de distribución centros de transformación el. control)		DESCRIPCION	COSTE	% AMORT.	VALOR		DOT AMORT	AMORTIZAC. ACUM. 2017	VALOR NETO 2017	AFECTAC. A FINES F.	INCLUIDO EN DOT.F.
	PROVEEDOR	FECHA FRA				NETO 2016	NETO 2017					
			UD.- APARATO G	192,82	4	75	8	2.017	125	67	S	N
			UD.- APARATO H	721,98	4	282	29		469	253	S	N
			UD.- APARATO J	1.034,59	4	403	41		672	362	S	N
			UD.- APARATO K	629,46	4	245	25		409	220	S	N
			UD.- APARATO L	2.354,51	4	918	94		1.530	824	S	N
			UD.- APARATO M	26,42	4	10	1		17	9	S	N
			UD.- APARATO N	225,49	4	88	9		147	79	S	N
			UD.- APARATO P	163,63	4	64	7		106	57	S	N
			UD.- APARATO EA DE EMERGENCIA	572,06	4	223	23		372	200	S	N
			UD.- APARATO EB DE EMERGENCIA	9.380,48	4	3.658	375		6.097	3.283	S	N
			UD.- APARATO EE DE EMERGENCIA	195,01	4	76	8		127	68	S	N
			UD.- ENCHUFE U. VARIO 2X15	16.491,65	4	6.432	660		10.720	5.772	S	N
			UD.- ENCHUFE U. VARIO 4X15	100,11	4	39	4		65	35	S	N
			UD.- INTERRUPTOR BIPOLAR	101,87	4	40	4		66	36	S	N
			UD.- ENCHUFE ORDENADOR 2X15	10.297,32	4	4.016	412		6.693	3.604	S	N
			UD.- CAJAS QUINTELA A EMPOTRAR	12.915,60	4	5.037	517		8.395	4.520	S	N
			UD.- LINEA DE 2X2.5	21.513,96	4	8.390	861		13.984	7.530	S	N
			ML.- LINEA 3X2.5	847,76	4	331	34		551	297	S	N
			ML.- LINEA 6X2.5	44,48	4	17	2		29	16	S	N
			ML.- LINEA 4X2.5	98,93	4	39	4		64	35	S	N
			ML.- LINEA 4X6	109,94	4	43	4		71	38	S	N
			ML.- LINEA 3X6	136,28	4	53	5		89	48	S	N
			ML.- TUBO RIGIDO 21 MM.	68,08	4	27	3		44	24	S	N
			ML.- TUBO RIGIDO 16 MM.	57,10	4	22	2		37	20	S	N
			ML.- TUBO ELECPAS DE 16	270,56	4	106	11		176	95	S	N
			ML.- TUBO ELECPAS DE 21	75,42	4	29	3		49	26	S	N
			UD.- BANDEJA METALICA 200X60	675,04	4	263	27		439	236	S	N
			UD.- BANDEJA METALICA 300X60	1.052,71	4	411	42		684	368	S	N
			UD.- TOMA DE FANCOIL 2X2.5	206,92	4	81	8		134	72	S	N
			ML.- LINEA TIERRA 35 MM2.	6.236,49	4	2.432	249		4.054	2.183	S	N
			UD.- PICA PUESTA A TIERRA	1.271,98	4	496	51		827	445	S	N
			ML.- CABLE COBRE 95 MM2.	153,98	4	60	6		100	54	S	N
			ML.- LINEA DE 2X2.5	60,17	4	23	2		39	21	S	N
			ML.- ENCHUFE 2X15	378,98	4	148	15		246	133	S	N
			ML.- LINEA PARA ALUMI. DE MOTOR	365,81	4	143	15		238	128	S	N
			ML.- LINEA PARA ALUMI. DE MOTOR	211,63	4	83	8		138	74	S	N
			ML.- TUBO FORROPLAS 16	1.352,80	4	528	54		879	473	S	N



Vº Bº- Presidente
Juan Manuel Pérez Mira




La Secretaria
Teresa Medrano Varela


N° CTA. CONTABLE	222-1 instalaciones eléctricas (líneas y redes de distribución centros de transformación el. control)										INCLUIDO EN DOT.F.
	PROVEEDOR	FECHA FRA	DESCRIPCIÓN	COSTE	% AMORT.	VALOR NETO 2016	DOT AMORT 2.017	AMORTIZAC. ACUM. 2017	VALOR NETO 2017	AFFECTAC. A FINES F.	
		01/10/2001	ML.- TUBO FORROPLAS 23	801,95	4	313	32	521	281	S	N
		01/10/2001	ML.- TUBO FORROPLAS 29	231,25	4	90	9	150	81	S	N
		01/10/2001	ML.- TUBO FORROPLAS 36	111,35	4	43	4	72	39	S	N
		01/10/2001	ML.- CANALIZACIÓN CORRUGADA 100 MM.	515,91	4	201	21	335	181	S	N
		01/10/2001	ML.- CANALIZACIÓN CORRUGADA 80 MM.	484,54	4	189	19	315	170	S	N
		01/10/2001	UD.- MECANISMOS SALIDAS DE HILOS	920,27	4	359	37	598	322	S	N
		01/10/2001	ML.- BANDEJA DE 400X60	827,69	4	323	33	538	290	S	N
		01/10/2001	Transformador	88.990,97	4	34.706	3.560	57.844	31.147	S	N
		01/10/2001	Cambio de cable	7.320,33	4	2.855	293	4.758	2.562	S	N
		01/10/2001	Alumbrado público	33.476,05	4	13.056	1.339	21.759	11.717	S	N
		01/10/2001	Cajas Quintela	11.370,46	4	4.434	455	7.391	3.980	S	N
		01/10/2001	Rectificación canalizaciones	16.557,88	4	6.458	662	10.763	5.795	S	N
		01/10/2001	Reforma alumbrado público	9.237,56	4	3.603	370	6.004	3.233	S	N
		01/10/2001	COMUNICACIONES DEL EDIFICIO	7.947,78	4	3.206	318	5.060	2.888	S	N
		01/10/2001	ADAPTADOR G703AV35 (ADIS)	244,01	4	101	10	153	91	S	N
		01/10/2001	AMPLIACIONES INSTALACION INFOR	4.936,67	4	2.222	197	2.913	2.024	S	N
		01/10/2001	AMPLIACIONES INSTALACION INFOR	956,99	4	431	38	565	392	S	N
			Suma y sigue.....	544.264,54	4	212.729	21.771	353.306	190.958	S	N
MONRABAL		30/06/2003	UD. SWITCH TIPO 10/100	672,21	4	309	27	390	282	S	N
			UD. PTO ALIMENTACION A TOMA VOZ Y/O DATOS	523,80	4	241	21	304	220	S	N
MONRABAL		30/06/2003	UD. MECANISMO UTP PARA CAJA SUELO	133,34	4	61	5	77	56	S	N
			UD. AMPLIACION CUADRO ELECTRICO	445,12	4	205	18	258	187	S	N
			MT. MANGUERA FLEXIBLE	499,79	4	230	20	290	210	S	N
			UD. PEQUEÑO MATERIAL AUXILIAR	94,25	4	43	4	55	40	S	N
ELEC G.GUARDIOLA, SL		05/06/2006	CONTADOR CARRIL TRIFASICO MG	540,85	4	312	22	251	290	S	N
ELEC G.GUARDIOLA, SL		10/04/2015	CONTADOR ENERGIA DIG ME 63A	325,49	4	305	13	33	292	S	N
ELEC G.GUARDIOLA, SL		13/03/2017	Enchufes mesas	1.848,89	4	0	347	347	1.502	S	N
			total 222-1 instalaciones eléctricas	549.348		214.435	22.247	355.311	194.037		

N° CTA. CONTABLE	222-2 Inst elec(grupos electrogenos)	COSTE	% AMORT	VALOR		DOT AMORT	AMORTIZAC.	VALOR	AFECTAC.	INCLUIDO
				NETO 2016	NETO 2017					
PROVEEDOR Vías y construcciones certificaciones obra	DESCRIPCION									
	ML.- SAI 10 KVA 30 MM.	15.491,65	5	3.679,27	774,58	12.586,97	2.904,69		\$	N
	UD.- BATERIA DE CONDENSADORES	5.343,97	5	1.269,19	267,20	4.341,98	1.001,99		\$	N
	Grupo electrógeno, Cuadro General	53.320,34	5	12.663,58	2.666,02	43.322,78	9.997,56		\$	N
		74.155,97		17.612,04	3.707,80	60.251,73	13.904,24			

N° CTA. CONTABLE	222-3 telecomunicaciones	COSTE	% AMORT	VALOR		DOT AMORT	AMORTIZAC.	VALOR	AFECTAC.	INCLUIDO
				NETO 2016	NETO 2017					
PROVEEDOR Vías y construcciones obra	DESCRIPCION									
	UD.- ARMARIO RACK 19" PRINCIPAL	4.732,56	6	402,27	283,95	4.614,25	118,31		\$	N
	UD.- ARMARIO RACK 19" P.BAJA	2.459,11	6	209,02	147,55	2.397,64	61,48		\$	N
	UD.- ARMARIO RACK 19" P.1.2.3.	9.031,42	6	767,67	541,89	8.805,64	225,79		\$	N
	UD.- ARMARIO RACK 19" P.4	2.325,19	6	197,64	139,51	2.267,06	58,13		\$	N
	ML.- BANDEJA METALICA 200X60	675,04	6	57,38	40,50	658,16	16,88		\$	N
	ML.-CANALIZACIÓN PARA FUTURAS TOMAS	9.954,95	6	846,17	597,30	9.706,07	248,87		\$	N
	ML.- LINEA DE TELEFONO 200 PARES	152,19	6	12,94	9,13	148,39	3,80		\$	N
	ML.- LINEA FIBRO OPTICA 1X8	2.237,93	6	190,22	134,28	2.181,98	55,95		\$	N
	ML.- LINEA DE TELEFONO 50 PARES	1.756,88	6	149,33	105,41	1.712,96	43,92		\$	N
	UD.- TOMA RJ45 UTP 4 PARES	9.522,57	6	809,42	571,35	9.284,51	238,06		\$	N
	UD.- LATIGUILLOS RJ45	1.913,14	6	162,62	114,79	1.865,31	47,83		\$	N
	Megafonía voz y datos	31.200,00	6	2.652,00	1.872,00	30.420,00	780,00		\$	N
	Audio video en aulas	17.709,15	6	1.505,28	1.062,55	17.266,43	442,73		\$	N
	Modificación audio video	5.054,51	6	429,63	303,27	4.928,15	126,36		\$	N
	UD.- ALTAVOZ TECHO 7"	7.512,08	6	638,53	450,72	7.324,28	187,80		\$	N
	UD.- CAJA PLASTICA PARA ALTAVOZ	139,17	6	11,83	8,35	135,69	3,48		\$	N
	UD.- CONTROL MEGAFONIA GENERAL	10.007,81	6	850,66	600,47	9.757,61	250,20		\$	N
	UD.- MEGAFONIA SALON DE ACTOS	18.706,64	6	1.590,06	1.122,40	18.238,97	467,67		\$	N
	UD.- TRADUCCION SIMULTANEA	31.621,81	6	2.687,85	1.897,31	30.831,27	790,55		\$	N
	UD.- RECEPTOR TRADUCCION	1.870,45	6	158,99	112,23	1.823,69	46,76		\$	N
	UD.- CCTV TRADUCCION SIMULTANEA	2.924,12	6	248,55	175,45	2.851,01	73,10		\$	N
	PROLONGADOR	56,26	6	7,22	3,38	52,41	3,85		\$	N
INSTALACION LINEA 3986	27,84	6	3,57	1,67	25,94	1,90		\$	N	
UD.-TBajos PTO TOMA INFORMAT	665,1	6	96,44	39,91	608,57	56,53		\$	N	
MTS. CABLE AUDIO	261,46	6	37,91	15,69	239,24	22,22		\$	N	
DE. PANEL DE CONEXION	405,97	6	58,87	24,36	371,46	34,51		\$	N	
ABONO ALTAVOCES PHILIPS	-304,64	6	-44,17	-18,28	-278,75	-25,89		\$	N	
CONEXION RED INTERNA PARA CENTRAL	153,38	6	13,04	9,20	149,55	3,83		\$	N	
INSTALACION CENTRAL IBERCOM	125,49	6	10,67	7,53	122,35	3,14		\$	N	
INSTAL LINEAS RDRSI	48,80	6	4,15	2,93	47,58	1,22		\$	N	
PERMUTACION DE 8 EXTENSIONES	48,80	6	4,15	2,93	47,58	1,22		\$	N	




Vº Bº Presidente
Juan Manuel Pérez Mira




La Secretaria
Teresa Medrano Varela

Nº CTA. CONTABLE	PROVEEDOR	DESCRIPCION	COSTE	% AMORT	VALOR		DOT AMORT	AMORTIZAC.	VALOR	AFECTAC.	INCLUIDO
					NETO 2016	NETO 2017					
		222-3 Telecomunicaciones									
DORVISION SL		VIDEOPROYECTOR SHARP XG925X 4000 ANSI	20555,2	6	3.132,14	1.918,83	1.233,31	18.636,37	1.918,83	\$	N
CARREFOUR SA		4TV FIRST LINE 28 BK 70 ES	1076,00	6	166,78	102,22	64,56	973,78	102,22	\$	N
		4 VIDEOS SONY SLVSE620	796,00	6	123,38	75,62	47,76	720,38	75,62	\$	N
CANON ESPAÑA SA		PROYECTOR V-7320	10208	6	1.582,24	969,76	612,48	9.238,24	969,76	\$	N
ALFONSO NACHER NACHER		PROYECTOR ELMO 253-E C/85MM	778	6	120,59	73,91	46,68	704,09	73,91	\$	N
ALFONSO NACHER NACHER		PROYECTOR ELMO 253-E C/85MM	778	6	124,48	77,80	46,68	700,20	77,80	\$	N
D'ORVISION SL		AKG GN 30E FLEJO MICROFONO	709,08	6	115,83	73,28	42,55	635,80	73,28	\$	N
		AKG CK -80 CAPSULA MICROFONO	165,60	6	27,05	17,11	9,94	148,49	17,11	\$	N
		AUDIX ATS-10 SOPORTE SOBEMESA	313,15	6	51,15	32,36	18,79	280,79	32,36	\$	N
		CABLEADO Y PANEL	554,63	6	90,60	57,32	33,28	497,31	57,32	\$	N
TELEFONICA DE ESPAÑA		CENTRAL 1 C.P. MD-110	21.594,84	6	3.455,17	2.159,48	1.295,69	19.435,36	2.159,48	\$	N
CANON ESPAÑA		10M CABLE AUDIOVIDEO RCAX6	89,23	6	16,51	11,15	5,35	78,08	11,15	\$	N
COMUTEL		INSTALACION BLINEAS IBERCOM	139,50	6	26,27	17,90	8,37	121,60	17,90	\$	N
D'ORVISION SL		MESA MEZCLAS SOUND CRAFT LX7	1.782,34	6	775,32	668,38	106,94	1.113,96	668,38	\$	N
D'ORVISION SL		INFORVISUAL 180X180 PANTALLA	2.858,18	6	1.243,31	1.071,82	171,49	1.786,36	1.071,82	\$	N
D'ORVISION SL		AKG GN30E MICROFONOS	566,74	6	246,53	212,52	34,00	354,22	212,52	\$	N
D'ORVISION SL		VIDEOPROYECTOR LG RD-JT91	7.183,83	6	3.124,97	2.693,94	431,03	4.489,89	2.693,94	\$	N
		HURTO	-1.197,31	6	-574,71	-502,87	-71,84	-694,44	-502,87	\$	N
D'ORVISION SL		REUBICAC. CABINA CONTROL	2.515,51	6	1.094,25	943,32	150,93	1.572,19	943,32	\$	N
EL CORTE INGLES		DVD SAIVOD CX907	69,00	6	30,02	43,13	4,14	43,13	25,88	\$	N
D'ORVISION SL		INSTALAC LAMPARA BQCPGX20X/1	1.224,45	6	532,63	459,16	73,47	765,29	459,16	\$	N
D'ORVISION SL		DT. FRA. ANTERIOR	-331,18	6	-144,06	-124,19	-19,87	-206,99	-124,19	\$	N
EL CORTE INGLES		DVD SAIVOD CX907	138,00	6	60,03	86,25	8,28	86,25	51,75	\$	N
MULTIDOS COMUNICACIONES		MOVIL NOKIA 6100	207,69	6	81,52	69,06	12,46	138,63	69,06	\$	N
		PDA QTECK 5100	483,67	6	189,84	160,82	29,02	322,85	160,82	\$	N
LECTRICIDAD GUARDIOLA		INST. RED WIFI	1.098,82	6	488,97	423,05	65,93	675,77	423,05	\$	N
OPTITZE BUREAUINFO		AURICULAR INHALAMBICO PLANTRONICS CS60	204,90	6	64,30	52,01	12,29	152,89	52,01	\$	N
GALLEGO		CONTESTADOR SPIKER 385 BLANCO	110,08	6	3,21	0,00	3,21	110,08	0,00	\$	N
ONO EMPRESAS		CENTRALITA	16.209,52	6	121,55	121,55	121,55	16.209,52	0,00	\$	N
ONO EMPRESAS		INSTALACION RED WIFI	17593,4	6	15.768,08	14.712,48	1.055,60	2.880,92	14.712,48	\$	N
ONO EMPRESAS		AMPLIACION RED WIFI	4.216,85	6	3.805,71	253,01	253,01	664,15	3.552,70	\$	N
			285.686,93		50.733,59	18.303,80	18.303,80	251.240,13	34.446,80		

Nº CTA. CONTABLE PROVEEDOR	222-4 depósitos y tanques		COSTE	%AMORTIZ	VALOR NETO 2016	dot AMORTIZAC 2.017	AMORTIZAC. ACUM.2017	VALOR NETO 2.017	AFECTAC. A FINES F.	INCLUIDO EN DOT.F.
	DESCRIPCION									
vías y construcciones certificaciones obra										
	UD.- DEPÓSITO PULMÓN DE FRÍO.	1.419,17	2	986,33	28,38	461,23	957,94	\$	N	
	UD.- DEPÓSITO EXPANSIÓN CERRADO DE-1	7.282,09	2	5.061,06	145,64	2.366,68	4.915,41	\$	N	
	UD.- DEPÓSITO EXPANSIÓN CERRADO DE-2	7.664,79	2	5.327,03	153,30	2.491,06	5.173,73	\$	N	
	UD.- SOPORTE ANTIVIBRATORIO.	519,03	2	360,73	10,38	168,69	350,35	\$	N	
	UD.- DEPÓSITO PULMÓN DE CALOR.	1.419,17	2	986,33	28,38	461,23	957,94	\$	N	
	UD.- BOMBA EN LINEA (B1/B1')	7.872,98	2	5.471,72	157,46	2.558,72	5.314,26	\$	N	
	UD.- BOMBA EN LINEA (B2/B2')	6.297,67	2	4.376,88	125,95	2.046,74	4.250,93	\$	N	
	UD.- BOMBA EN LINEA B3	2.789,97	2	1.939,03	55,80	906,74	1.883,23	\$	N	
	UD.- BOMBA EN LINEA B4	2.789,97	2	1.939,03	55,80	906,74	1.883,23	\$	N	
	UD.- BOMBA EN LINEA B5	2.524,31	2	1.754,40	50,49	820,40	1.703,91	\$	N	
	UD.- BOMBA EN LINEA B6	3.341,26	2	2.322,18	66,83	1.085,91	2.255,35	\$	N	
	UD.- BOMBA EN LINEA B6'	3.341,26	2	2.322,18	66,83	1.085,91	2.255,35	\$	N	
	UD.- BOMBA EN LINEA B5'	2.524,31	2	1.754,40	50,49	820,40	1.703,91	\$	N	
	UD.- BOMBA EN LINEA B4'	2.789,97	2	1.939,03	55,80	906,74	1.883,23	\$	N	
	UD.- BOMBA EN LINEA B3'	2.524,31	2	1.754,40	50,49	820,40	1.703,91	\$	N	
		55.100,27		38.294,69	1.102,01	17.907,59	37.192,68			



Vº Bº Presidente
Juan Manuel Pérez Mira



La Secretaria
Teresa Medrano Varela

Nº CTA. CONTABLE	DESCRIPCIÓN	COSTE	% AMORT	VALOR NETO 2016	DOT AMORT 2.017	AMORTIZAC. ACUM. 2017	VALOR NETO 2017	AFECTAC. A FINES F.	INCLUIDO EN DOT.F.
PROVEEDOR									
Vías y construcciones									
certificac.obra									
fecha final 1/10/2001									
	222-5 red de distribución de fluidos								
	ML.- TUBERIA DE ACERO 4"	6.350,24	3	3.445	191	3.096	3.254	S	N
	ML.- TUBERIA DE ACERO 3"	6.461,65	3	3.505	194	3.150	3.312	S	N
	ML.- TUBERIA DE ACERO 2 1/2"	7.139,45	3	3.873	214	3.480	3.659	S	N
	ML.- TUBERIA DE ACERO 2"	7.306,31	3	3.964	219	3.562	3.744	S	N
	ML.- TUBERIA DE ACERO 1 1/4"	4.820,12	3	2.615	145	2.350	2.470	S	N
	ML.- TUBERIA DE ACERO 1 1/2"	5.780,91	3	3.136	173	2.818	2.963	S	N
	ML.- TUBERIA DE ACERO 1"	4.477,31	3	2.429	134	2.183	2.295	S	N
	ML.- TUBERIA DE ACERO 3/4"	1.942,54	3	1.054	58	947	996	S	N
	ML.- TUBERIA DE ACERO 1/2"	3.025,08	3	1.641	91	1.475	1.550	S	N
	UD.- COLECTOR DE ACERO 5"	1.138,58	3	618	34	555	584	S	N
	ML.- REVESTIMIENTO DE TUBERIA 1/2"	373,13	3	202	11	182	191	S	N
	ML.- REVESTIMIENTO DE TUBERIA 3/4"	188,66	3	102	6	92	97	S	N
	ML.- REVESTIMIENTO DE TUBERIA 1"	128,39	3	70	4	63	66	S	N
	ML.- REVESTIMIENTO DE TUBERIA 1 1/4"	293,02	3	159	9	143	150	S	N
	ML.- REVESTIMIENTO DE TUBERIA 1 1/2"	1.334,88	3	724	40	651	684	S	N
	ML.- REVESTIMIENTO DE TUBERIA 2"	1.076,21	3	584	32	525	552	S	N
	ML.- REVESTIMIENTO DE TUBERIA 2 1/2"	3.769,20	3	2.045	113	1.837	1.932	S	N
	ML.- REVESTIMIENTO DE TUBERIA 3"	2.616,95	3	1.420	79	1.276	1.341	S	N
	ML.- REVESTIMIENTO DE TUBERIA 4"	2.384,96	3	1.294	72	1.163	1.222	S	N
	M2.- APANTALLAMIENTO	3.225,68	3	1.750	97	1.573	1.653	S	N
	M2.- SUELO ACUSTICO	13.262,68	3	7.195	398	6.466	6.797	S	N
	M2.- PROTECCION CONDUCTO RF-80	493,74	3	268	15	241	253	S	N
	UD.- CONTROLADOR DX-9100-8454	7.056,71	3	3.828	212	3.440	3.617	S	N
	UD.- CONTROLADOR TC-9102-0552	97.872,88	3	53.096	2.936	47.713	50.160	S	N
	UD.- MÓDULO DE AMPLIACION XT+2XP	5.817,81	3	3.156	175	2.836	2.982	S	N
	UD.- MATERIAL DE CAMPO	5.382,23	3	2.920	161	2.624	2.758	S	N
	UD.- ACTUADORES DE COMPUERTAS	784,95	3	426	24	383	402	S	N
	UD.- ACTUADORES HIDRAULICOS CONTROL	877,28	3	476	26	428	450	S	N
	UD.- ACTUADORES HIDRAULICOS DE CORTE	507,90	3	276	15	248	260	S	N
	UD.- LAVABO ENCASTRAR BLANCO	7.104,06	3	3.854	213	3.463	3.641	S	N
	UD.- LAVABO ENCASTRAR COLOR	818,10	3	444	25	399	419	S	N
	UD.- LAVABO MURAL BLANCO	2.842,82	3	1.542	85	1.386	1.457	S	N
	UD.- LAVABO MURAL COLOR	947,61	3	514	28	462	486	S	N
	UD.- INODORO MERIDIAM BLANCO	15.784,03	3	8.563	474	7.695	8.089	S	N
	UD.- INODORO MERIDIAM COLOR	1.758,16	3	954	53	857	901	S	N
	UD.- URINARIO MURAL BLANCO	7.904,94	3	4.288	237	3.854	4.051	S	N
	UD.- URINARIO MURAL COLOR	321,84	3	175	10	157	165	S	N
	UD.- PILETA FREGADERO INOX. 2 SENOS.	329,85	3	179	10	161	169	S	N
	UD.- VERTEDERO GARDA.	1.365,42	3	741	41	666	700	S	N

N° CTA. CONTABLE PROVEEDOR	DESCRIPCION	COSTE	% AMORT	VALOR NETO 2016	DOT AMORT 2.017	AMORTIZAC. ACUM. 2017	VALOR NETO 2017	AFECTAC. A FINES F.	INCLUIDO EN DOT.F.
	UD.- TERMO ELECTRICO 100 L.	483,98	3	263	15	236	248	\$	N
	UD.- TERMO ELECTRICO 75 L.	483,98	3	263	15	236	248	\$	N
	UD.- TERMO ELECTRICO 50 L.	967,96	3	525	29	472	496	\$	N
	UD.- ACOMETIDA DE AGUA SANITARIA	1.090,32	3	592	33	532	559	\$	N
	UD.- ACOMETIDA DE AGUA INCENDIOS.	707,27	3	384	21	345	362	\$	N
	UD.- GRUPO DE PRESION.	9.590,80	3	5.203	288	4.676	4.915	\$	N
	UD.- CONTADOR DE AGUA.	305,94	3	166	9	149	157	\$	N
	UD.- EQUIPO PROGRAMADOR.	846,46	3	459	25	413	434	\$	N
	UD.- NIVEL DE CONTROL.	881,76	3	478	26	430	452	\$	N
	UD.- VALVULA MOTORIZADA 2 VIAS 2"	583,67	3	317	18	285	299	\$	N
	UD.- VALVULA MOTORIZADA 2 VIAS 1/2"	562,61	3	305	17	274	288	\$	N
	UD.- COLECTOR DISTR. AGUA FRIA 5"	502,61	3	273	15	245	258	\$	N
	UD.- VALVULA DE ESFERA 1/2"	310,72	3	169	9	151	159	\$	N
	UD.- VALVULA DE ESFERA 3/4"	459,80	3	249	14	224	236	\$	N
	UD.- VALVULA DE ESFERA 1"	336,46	3	183	10	164	172	\$	N
	UD.- VALVULA DE ESFERA 1 1/4"	93,64	3	51	3	46	48	\$	N
	UD.- VALVULA DE ESFERA 1 1/2"	119,20	3	65	4	58	61	\$	N
	UD.- VALVULA DE ESFERA 2"	2.139,49	3	1.161	64	1.043	1.096	\$	N
	UD.- VALVULA DE ESFERA 2 1/2"	1.029,87	3	559	31	502	528	\$	N
	UD.- VALVULA DE ESFERA 3"	804,88	3	437	24	392	413	\$	N
	UD.- VALVULA DE ESFERA 4"	428,02	3	232	13	209	219	\$	N
	UD.- VALVULA DE RETENCION 3"	786,71	3	427	24	384	403	\$	N
	UD.- GRIFO RACOR-MANGUERA 3/4"	25,47	3	14	1	12	13	\$	N
	ML.- TUBERIA CLORURO POLIV. D.16	2.734,48	3	1.483	82	1.333	1.401	\$	N
	ML.- TUBERIA CLORURO POLIV. D.20	2.551,84	3	1.384	77	1.244	1.308	\$	N
	ML.- TUBERIA CLORURO POLIV. D.25	2.358,25	3	1.279	71	1.150	1.209	\$	N
	ML.- TUBERIA CLORURO POLIV. D.32	93,71	3	51	3	46	48	\$	N
	ML.- TUBERIA CLORURO POLIV. D.40	8.375,53	3	4.544	251	4.083	4.292	\$	N
	ML.- TUBERIA CLORURO POLIV. D.50	961,97	3	522	29	469	493	\$	N
	ML.- TUBERIA CLORURO POLIV. D.63	7.181,21	3	3.896	215	3.501	3.680	\$	N
	ML.- TUBERIA CLORURO POLIV. D.75	1.217,07	3	660	37	593	624	\$	N
	ML.- TUBERIA CLORURO POLIV. D.90	316,05	3	171	9	154	162	\$	N
	ML.- AISLAMIENTO EN COQUILLA D.16	414,92	3	225	12	202	213	\$	N
	ML.- AISLAMIENTO EN COQUILLA D. 20	606,72	3	329	18	296	311	\$	N
	ML.- AISLAMIENTO EN COQUILLA D.25	896,95	3	487	27	437	460	\$	N
	ML.- AISLAMIENTO EN COQUILLA D.32	271,64	3	147	8	132	139	\$	N
	ML.- AISLAMIENTO EN COQUILLA D.40	971,27	3	527	29	473	498	\$	N
	ML.- AISLAMIENTO EN COQUILLA D.50	195,51	3	106	6	95	100	\$	N
	ML.- AISLAMIENTO EN COQUILLA D.63	1.014,71	3	550	30	495	520	\$	N



Vº Bº Presidente
Juan Manuel Pérez Mira




La Secretaria
Teresa Medrano Varela

N° CTA. CONTABLE PROVEEDOR	222-5 red de distribución de fluidos DESCRIPCION	COSTE	% AMORT	VALOR NETO 2016	DOT AMORT 2.017	AMORTIZAC. ACUM.2017	VALOR NETO 2017	AFECTAC. A FINES F.	INCLUIDO EN DOT.F.
	ML.- AISLAMIENTO EN COQUILLA D75	182,53	3	99	5	89	94	\$	N
	ML.- AISLAMIENTO EN COQUILLA D.90	763,27	3	414	23	372	391	\$	N
	ML.- REVESTIMIENTO TUBERIA D.25	54,27	3	29	2	26	28	\$	N
	ML.- REVESTIMIENTO TUBERIA D.32	264,58	3	144	8	129	136	\$	N
	ML.- REVESTIMIENTO TUBERIA D.40	69,01	3	37	2	34	35	\$	N
	ML.- REVESTIMIENTO TUBERIA D.50	108,48	3	59	3	53	56	\$	N
	ML.- REVESTIMIENTO TUBERIA D.63	140,47	3	76	4	68	72	\$	N
	ML.- REVESTIMIENTO TUBERIA D.75	52,06	3	28	2	25	27	\$	N
	ML.- REVESTIMIENTO TUBERIA D.90	254,62	3	138	8	124	130	\$	N
	ML.- TUBO FUNDA PVC. 23 MM.	784,95	3	426	24	383	402	\$	N
	ML.- TUBO FUNDA PVC. 48 MM.	535,71	3	291	16	261	275	\$	N
	ML.- TUBERIA DE EVACUACION 40 MM.	1.197,96	3	650	36	584	614	\$	N
	ML.- TUBERIA DE EVACUACION 50 MM.	1.273,24	3	691	38	621	653	\$	N
	ML.- TUBERIA DE EVACUACION 110 MM.	2.399,18	3	1.302	72	1.170	1.230	\$	N
	ML.- TUBERIA DE VENTILACION 50 MM.	1.212,04	3	658	36	591	621	\$	N
	UD.- SUMIDERO 125 MM X 300 MM.	434,48	3	236	13	212	223	\$	N
	UD.- COMBISIFON	219,08	3	119	7	107	112	\$	N
	UD.- COLECTOR INODORO.	172,76	3	94	5	84	89	\$	N
		298.888,39		162.147	8.967	145.708	153.180		

Nº CTA. CONTABLE PROVEEDOR	222-6 detección y extinción incendios DESCRIPCION	FECHA	UNIDADES	COSTE	% AMORT	VALOR NETO 2016	DOT AMORT 2.017	AMORTIZAC. ACUM. 2017	VALOR NETO 2017	AFECTAC. A FINES F.	INCLUIDO EN DOT.F.	
Vías y construcciones fecha entrega 01/10/01	UD.- BIE DE 25 MM.	01/10/2001	21	18.830,22	6	1.600,57	1.729,81	18.359,47	470,76	S	N	
	UD.- TOMA DE FACHADA IPF-41	01/10/2001	2	604,35	6	51,37	36,26	589,24	15,11	S	N	
	UD.- EXTINTOR PORTATIL 6 KG	01/10/2001	64	2.500,01	6	212,50	150,00	2.437,51	62,50	S	N	
	UD.- EXTINTOR PORTATIL 5 KG	01/10/2001	16	1.036,61	6	88,11	62,20	1.010,70	25,92	S	N	
	UD.- CARRO EXTINTOR 25 KG	01/10/2001	1	167,71	6	14,25	10,06	163,51	4,19	S	N	
	UD.- ARMARIO PORTA EXTINTOR	01/10/2001	58	5.086,86	6	432,38	305,21	4.959,69	127,17	S	N	
	MZ.- SELLADO VERTICAL RF-180	01/10/2001	6	1.508,85	6	128,25	90,53	1.471,13	37,72	S	N	
	MZ.- SELLADO HORIZONTAL RF-180	01/10/2001	5	1.418,01	6	120,53	85,08	1.382,56	35,45	S	N	
	UD.- CARTEL INDICADOR NORMALIZADO	01/10/2001	278	1.645,48	6	139,87	98,73	1.604,35	41,14	S	N	
	UD.- GRUPO DE PRESION DE INCENDIOS	01/10/2001	1	17.150,59	6	1.457,80	1.029,04	16.721,82	428,76	S	N	
	ML.- TUBERIA DE ACERO 3"	01/10/2001	104	3.011,18	6	255,95	180,67	2.935,90	75,28	S	N	
	ML.- TUBERIA DE ACERO 2"	01/10/2001	51	1.270,77	6	108,02	76,25	1.239,00	31,77	S	N	
	ML.- TUBERIA DE ACERO 1 1/2"	01/10/2001	26	494,13	6	42,00	29,65	481,78	12,35	S	N	
	ML.- TUBERIA DE ACERO 1"	01/10/2001	193	4.095,84	6	348,15	245,75	3.993,45	102,40	S	N	
	UD.- BATERIA EXTINCION AUTOM. FE-13	01/10/2001	1	7.515,01	6	638,78	450,90	7.327,13	187,88	S	N	
	UD.- BATERIA EXTINCION AUTOM. FE-13	01/10/2001	1	6.802,29	6	578,19	408,14	6.632,23	170,06	S	N	
	UD.- MODULO AISLADOR CORTOCIRCUITO	01/10/2001	1	3.742,10	6	318,08					S	N
	UD.- FUENTE DE ALIMENTACION	01/10/2001	6	1.853,76	6	157,57					S	N
	UD.- MODULO DE EXTINCION	01/10/2001	2	1.078,81	6	91,70					S	N
	UD.- MODULO SALIDA VIGILADA	01/10/2001	49	2.791,00	6	237,23					S	N
UD.- MODULO ENTRADA SALIDA	01/10/2001	64	5.464,06	6	464,45					S	N	
UD.- SENSOR OPTICO DE HUMOS	01/10/2001	154	4.022,96	6	341,95					S	N	
UD.- ZOCALO UNIVERSAL	01/10/2001	23	13.010,47	6	1.105,89					S	N	
UD.- DETECTOR CONDUCTO A.A	01/10/2001	23	6.950,69	6	590,81					S	N	
UD.- PULSADOR UNIVERSAL	01/10/2001	28	1.916,36	6	162,89					S	N	
UD.- INDICADOR OPTICO	01/10/2001	112	1.917,73	6	163,01					S	N	
UD.- SIRENA ALERTA 6"	01/10/2001	30	3.038,98	6	258,31					S	N	
UD.- ALARMA OPTICOACUSTICA EXTERIOR	01/10/2001	1	148,62	6	12,63					S	N	
UD.- SISTEMA CIERRE PUERTA RF DOBLE	01/10/2001	10	11.952,07	6	1.015,93			11.653,27	298,80	S	N	
UD.- MUELLE CIERRE PUERTA RF SIMPLE	01/10/2001	4	506,34	6	43,04			493,68	12,66	S	N	
UD.- SISTEMA CIERRE PUERTA RF DOBLE	01/10/2001	16	10.164,69	6	864,00			9.910,57	254,12	S	N	




Vº Bº Presidente
Juan Manuel Pérez Mira




La Secretaria
Teresa Medrano Varela

Nº CTA. CONTABLE PROVEEDOR	222-6 detección y extinción incendios DESCRIPCIÓN	FECHA	UNIDADES	COSTE	% AMORT	VALOR		DOT AMORT 2.017	AMORTIZAC. ACUM. 2017	VALOR NETO 2017	AFECTAC. A FINES F.	INCLUIDO EN DOT.F.
						NETO 2016	NETO 2017					
	UD.- CENTRAL DETECCIÓN DE GAS	01/10/2001	1	584,82	6	49,71					\$	N
	UD.- DETECTOR DE GAS	01/10/2001	1	313,38	6	26,64					\$	N
	UD.- DETECTOR VOLUMETRICO IR-UD	01/10/2001	39	6.346,10	6	539,42					\$	N
	UD.- DETECTOR VOLUMETRICO	01/10/2001	13	1.594,95	6	135,57					\$	N
	UD.- CONTACTO MAGNETICO	01/10/2001	10	481,82	6	40,95					\$	N
	UD.- PULSADOR DE SOSPECHA	01/10/2001	2	114,48	6	9,73					\$	N
	UD.- MÓDULO ENTRADA DE ALARMAS	01/10/2001	26	2.856,02	6	242,76					\$	N
	UD.- MÓDULO DE 8 ENTRADAS VIGILADAS	01/10/2001	3	556,41	6	47,29					\$	N
	UD.- MÓDULO SALIDA VIGILADA	01/10/2001	1	143,88	6	12,23					\$	N
	UD.- MÓDULO PUNTO DE RONDA	01/10/2001	14	1.704,47	6	144,88					\$	N
	UD.- ALARMA ÓPTICO ACUSTICA EXTERIOR	01/10/2001	1	233,46	6	19,84					\$	N
	BAJA POR INUNDACIÓN	01/01/2017		-60.865,31					-55.692	-5.174		
	ELECTRÓNICA MONRABAL fra. 243 del 24/3/2004	24/03/2004	1	538,48	6	110,39		32,31	460,40	78,08	\$	N
	ELECTRICIDAD G. GUARDIOLA SL.	31/12/2016	1,00	46.657,12	6	46.657,12		2.799,43	2.799,43	43.857,69	\$	N
			1.595,1	142.956,6		60.080,7		8.577,4	40.935,1	41.156,2		

N° CTA. CONTABLE P R O Y E C T O	FECHA FRA.	DESCRIPCION	UNIDADES	COSTE	% AMORT	VALOR NETO 2016	DOT AMORT 2.017	AMORTIZAC. ACUM. 2017	VALOR NETO 2017	AFECTAC. A FINES F.	INCLUIDO EN DOT. F.
Vias y construcciones fecha entrega 01/10/01	01/10/2001	UD.- VALVULA DE MARIPOSA 4"	24	2.030,28	6	172,57	121,82	1.979,53	50,76	5	N
	01/10/2001	UD.- VALVULA DE MARIPOSA 3"	15	1.148,35	6	97,61	68,90	1.119,64	28,71	5	N
	01/10/2001	UD.- VALVULA DE MARIPOSA 2 1/2"	16	1.052,34	6	89,45	63,14	1.026,03	26,31	5	N
	01/10/2001	UD.- VALVULA DE ASIENTO 2"	7	505,98	6	43,01	30,36	493,33	12,65	5	N
	01/10/2001	UD.- VALVULA DE ASIENTO 1 1/4"	2	109,75	6	9,33	6,58	107,01	2,74	5	N
	01/10/2001	UD.- VALVULA DE ASIENTO 1 1/2"	4	258,68	6	21,99	15,52	252,21	6,47	5	N
	01/10/2001	UD.- VALVULA DE RETENCION 4"	2	181,03	6	15,39	10,86	176,50	4,53	5	N
	01/10/2001	UD.- VALVULA DE RETENCION 3"	4	279,40	6	23,75	16,76	272,41	6,98	5	N
	01/10/2001	UD.- VALVULA DE RETENCION 2 1/2"	4	237,29	6	20,17	14,24	231,36	5,93	5	N
	01/10/2001	UD.- VALVULA DE RETENCION 2"	3	152,58	6	12,97	9,15	148,76	3,81	5	N
	01/10/2001	UD.- VALVULA DE RETENCION 1 1/2"	2	133,54	6	11,35	8,01	130,20	3,34	5	N
	01/10/2001	UD.- VALVULA DE RETENCION 1 1/4"	1	54,67	6	4,65	3,28	53,30	1,37	5	N
	01/10/2001	UD.- VALVULA DE EQUILIBRADO D.25	4	262,33	6	22,30	15,74	255,77	6,56	5	N
	01/10/2001	UD.- VALVULA DE EQUILIBRADO D.32	4	361,86	6	30,76	21,71	352,81	9,05	5	N
	01/10/2001	UD.- VALVULA DE EQUILIBRADO D.40	2	205,09	6	17,43	12,31	199,97	5,13	5	N
	01/10/2001	UD.- VALVULA DE EQUILIBRADO D.50	6	791,35	6	67,26	47,48	771,56	19,78	5	N
	01/10/2001	UD.- VALVULA DE EQUILIBRADO D.65	2	1.497,24	6	127,27	89,83	1.459,81	37,43	5	N
	01/10/2001	UD.- VALVULA DE EQUILIBRADO D.80	2	906,09	6	77,02	54,37	883,44	22,65	5	N
	01/10/2001	UD.- VALVULA DE EQUILIBRADO D.100	2	1.194,62	6	101,54	71,68	1.164,76	29,87	5	N
	01/10/2001	UD.- VALVULA DE BOLA 2"	35	2.923,25	6	248,48	175,40	2.850,17	73,08	5	N
	01/10/2001	UD.- VALVULA DE BOLA 1 1/4"	10	470,66	6	40,01	28,24	458,90	11,77	5	N
	01/10/2001	UD.- VALVULA DE BOLA 1 1/2"	25	1.528,38	6	129,91	91,70	1.490,17	38,21	5	N
	01/10/2001	UD.- VALVULA DE BOLA 1"	35	1.282,03	6	108,97	76,92	1.249,98	32,05	5	N
	01/10/2001	UD.- VALVULA DE BOLA 3/4"	20	594,55	6	50,54	35,67	579,69	14,86	5	N
	01/10/2001	UD.- FILTRO DE AGUA 4"	3	412,93	6	35,10	24,78	402,61	10,32	5	N
	01/10/2001	UD.- FILTRO DE AGUA 3"	2	204,08	6	17,35	12,24	198,97	5,10	5	N
	01/10/2001	UD.- FILTRO DE AGUA 2 1/2"	4	335,12	6	28,48	20,11	326,74	8,38	5	N
	01/10/2001	UD.- FILTRO DE AGUA 2"	3	148,62	6	12,63	8,92	144,91	3,72	5	N
	01/10/2001	UD.- VALVULA DE VACIADO 1/2"	115	1.053,50	6	89,55	63,21	1.027,16	26,34	5	N
	01/10/2001	UD.- TERMOMETRO DE ESFERA	32	954,63	6	81,14	57,28	930,76	23,87	5	N
	01/10/2001	UD.- HIDROMETRO DE ESFERA	2	354,50	6	30,13	21,27	345,64	8,86	5	N
	01/10/2001	UD.- MANOMETRO DE ESFERA	18	365,05	6	31,03	21,90	355,93	9,13	5	N
	01/10/2001	UD.- SUMIDERO DE EMBUDO	36	727,35	6	61,82	43,64	709,16	18,18	5	N
	01/10/2001	UD.- PURGADOR DE AIRE	72	1.502,88	6	127,75	90,17	1.465,31	37,57	5	N
	01/10/2001	ML.- TUBERIA PVC 32 MM.	256	3.100,14	6	263,51	186,01	3.022,63	77,50	5	N
	01/10/2001	ML.- TUBERIA PVC 40 MM.	384	5.271,31	6	448,06	316,28	5.139,52	131,78	5	N
	01/10/2001	UD.- BOTE SIFONICO PVC	12	195,68	6	16,63	11,74	190,79	4,89	5	N
	01/10/2001	UD.- SENALIZACION DE TUBERIAS	1	182,86	6	15,54	10,97	178,29	4,57	5	N
	01/10/2001	UD.- ANTIVIBRADOR-DILAT.1"	4	99,05	6	8,42	5,94	96,58	2,48	5	N




Vº Bº Presidente
Juan Manuel Pérez Mira




La Secretaria
Teresa Medrano Varela

N° CTA. CONTABLE PROVEEDOR	222-7 tratamiento de fluidos (CLIMATIZACION)		UNIDADES	COSTE	% AMORT	VALOR NETO 2016	DOT AMORT 2.017	AMORTIZAC. ACUM. 2017	VALOR NETO 2017	AFECTAC. A FINES F.	INCLUIDO EN DOT.F.
	FECHA FRA.	DESCRIPCION									
	01/10/2001	UD.- COMPUTUERA DE REGULACION C4 C5	7	867,31	6	73,72	52,04	845,63	21,68	S	N
	01/10/2001	UD.- TOMA DE AIRE EXTERIOR TA1	10	1.237,76	6	105,21	74,27	1.206,82	30,94	S	N
	01/10/2001	UD.- TOMA DE AIRE EXTERIOR TA2	14	1.075,21	6	91,39	64,51	1.048,33	26,88	S	N
	01/10/2001	UD.- BOCA DE EXTRACCION	50	1.985,90	6	168,80	119,15	1.936,25	49,65	S	N
	01/10/2001	UD.- PUERTA CORTAFUEGO 200X300	2	1.545,61	6	131,38	92,74	1.506,97	38,64	S	N
	01/10/2001	UD.- PUERTA CORTAFUEGO 200X400	2	1.566,65	6	133,17	94,00	1.527,48	39,17	S	N
	01/10/2001	UD.- PUERTA CORTAFUEGO 250X500	2	1.549,43	6	131,70	92,97	1.510,69	38,74	S	N
	01/10/2001	ML.- COQUILLA 1/2"	326	4.109,20	6	349,28	246,55	4.006,47	102,73	S	N
	01/10/2001	ML.- COQUILLA 3/4"	187	2.551,37	6	216,87	153,08	2.487,59	63,78	S	N
	01/10/2001	ML.- COQUILLA 1"	376	5.418,38	6	460,56	325,10	5.282,92	135,46	S	N
	01/10/2001	ML.- COQUILLA 1 1/4"	345	5.231,42	6	444,67	313,89	5.100,63	130,79	S	N
	01/10/2001	ML.- COQUILLA 1 1/2"	364	5.775,84	6	490,95	346,55	5.631,44	144,40	S	N
	01/10/2001	ML.- COQUILLA 2"	386	6.934,94	6	589,47	416,10	6.761,57	173,37	S	N
	01/10/2001	ML.- COQUILLA 2 1/2"	297	5.820,48	6	494,74	349,23	5.674,96	145,51	S	N
	01/10/2001	ML.- COQUILLA 3"	195	4.747,34	6	403,52	284,84	4.628,65	118,68	S	N
	01/10/2001	ML.- COQUILLA 4"	126	3.398,68	6	288,89	203,92	3.313,71	84,97	S	N
	01/10/2001	M2.- PLANCHA 99	46	2.000,21	6	170,02	120,01	1.950,20	50,01	S	N
	01/10/2001	UD.- BOMBA DE CALOR	2	132.186,19	6	11.235,83	7.931,17	128.881,54	3.304,65	S	N
FULTON S.I	25/10/2007	CAJA VENTILACION SODECA CJTX-C 9/9-05	1	2.005,09	6	902,29	120,31	1.223,10	781,99	S	N
FULTON S.I	25/10/2007	EQUIPO MITSUBISHI HEAVY INDUSTRIES SRK-50	1	3.055,46	6	1.374,96	183,33	1.863,83	1.191,63	S	N
FULTON S.I	12/02/2008	COMPRESOR DBSAJ/AWM	1	17.462,08	6	7.945,25	1.047,72	10.564,56	6.897,52	S	N
FULTON S.I	08/08/2008	INSTALACION TECHNO CUBIERTA	1	1.655,49	6	819,47	99,33	935,35	720,14	S	N
FULTON S.I	16/11/2009	COMPRESOR COMPACTIBLE DBDA1/AWM Y PLATAFORMA	1	13.704,97	6	7.846,10	822,30	6.681,17	7.023,80	S	N
FULTON S.I	16/11/2009	EQUIPO COMPACTO MARCA ROCA YORK B51H-180g50	1	32.533,78	6	18.625,59	1.952,03	15.860,22	16.673,56	S	N
CENTRALIZA RECURSOS	31/01/2011	EQUIPO COMPACTO TIPO ROOF-TOP MARCA CIATESA	1	14.248,50	6	9.297,15	854,91	5.806,26	8.442,24	S	N
CENTRALIZA RECURSOS	15/03/2011	EQUIPO COMPACTO TIPO ROOF-TOP MARCA CIATESA	1	26.461,50	6	17.266,13	1.587,69	10.783,06	15.678,44	S	N
CENTRALIZA RECURSOS	31/12/2015	EQUIPO PARTIDO MITSUBISHI MOD MSZ-HJ50VA	1	1.583,27	6	1.488,27	95,00	189,99	1.393,28	S	N
				543.762,11		102.204,61	32.625,73	474.183,22	69.578,89		




Vº Bº Presidente
Juan Manuel Pérez Mira



La Secretaria
Teresa Mecrano Varela

N° CTA. CONTABLE		222-99999 OTRAS INSTALACIONES				DESCRIPCION		UNID.	COSTE	% AMORT.	VALOR NETO 2016	DOT AMORT 2.017	AMORTIZAC. ACUM. 2017	VALOR NETO 2017	AFFECTAC. A FINES F.	INCLUIDO EN DOT. F.
PROVEEDOR	FECHA FRA.	COD FRA	NUM. FRA.	NUM. FRA.												
EL CORTE INGLES FERRETERIA EL PESO	04/11/2002	23G-441	90766178	JUST PROV	FRIGORIFICO CANDY CPDA 340G REF Z1303230		1	450,00	10%	0,00	0,00	450,00	0,00	\$	N	
	03/03/2003	23G-441			MALETIN HERRAMIENTAS		1	126,00	10%	0,00	0,00	126,00	0,00	\$	N	
		23G-441			ATORNILLADOR		1	69,25	10%	0,00	0,00	69,25	0,00	\$	N	
		23G-441			TALADRO		1	83,15	10%	0,00	0,00	83,15	0,00	\$	N	
CARPINTERIA MONTERDE	01/04/2003	23G-298	123		15 CERRADURAS Y 2 MUELLES HIDRAULICOS		1	2224,88	10%	0,00	0,00	2.224,88	0,00	\$	N	
A. C. P. SUECA	10/07/2003	23G-445	134		SUMINISTRO Y MONTAJE 7 UD CIERRE ANTIPANICO		7	4674,77	10%	0,00	0,00	4.674,77	0,00	\$	N	
M. MONTERDE IBANEZ	07/05/2003	23G-446	132		RAMPAS DE 230*92*50		2	2050,88	10%	0,00	0,00	2.050,88	0,00	\$	N	
		23G-446			COLOCAR 2 COLUMNAS MADERA SALON ACTOS		2	243,60	10%	0,00	0,00	243,60	0,00	\$	N	
M. MONTERDE IBANEZ	23/07/2003	23G-532	151		COLOCAR EN 4 PUERTAS 4 PERNOS ACERO		1	379,27	10%	0,00	0,00	379,27	0,00	\$	N	
		23G-532			COLOCAR 9 CERRADURAS EN 9 ARMARIOS		1	304,66	10%	0,00	0,00	304,66	0,00	\$	N	
		23G-532			COLOCAR 4 ESTANTES EN UN ARMARIO		1	124,12	10%	0,00	0,00	124,12	0,00	\$	N	
								10.730,58		0	0,00	10.730,57	0			

N° CTA. CONTABLE PROVEEDOR	223-1 aparatos elevadores DESCRIPCION	COSTE	% AMORT.	VALOR		DOT AMORT 2.017	AMORTIZAC. ACUM. 2017	VALOR NETO 2017	AFECTAC. A FINES F.	INCLUIDO EN DOT.F.
				NETO 2016	NETO 2017					
Vias y construcciones Certificac.obra	UD.- ASCENSOR ELECTRICO Cambio suelo ascensores	41.823,83 1.742,94	5 5	9.933,16 413,95	7.841,97 326,80	2.091,19 87,15	33.981,86 1.416,13	8.168,77	si si	no no
01/10/2001		43.566,77		10.347,11		2.178,34	35.398,00	8.168,77		




Vº Bº Presidente
Juan Manuel Pérez Mira




La Secretaria
Teresa Medrano Varela

Nº CTA. CONTABLE PROVEEDOR	22500000 OTRAS INSTALACIONES Y UTILIAJE		DESCRIPCION	UNID.	COSTE	% AMORT.	VALOR NETO 2016	DOT AMORT 2.017	AMORTIZAC. ACUM. 2017	VALOR NETO 2017	AFECTAC. A FINES F.	INCLUIDO EN DOT.F.
	FECHA FRA.	NUM.FRA.										
VERTICE	24/10/2000	1236	INSTALACION Y REFORMA (SAGUNTO) Aprovechar mampara 3,10x2,47 Mampara nueva 2,60x2,47 Mampara nueva 3,30x2,47 MODIFICACION ALUMBRADO (SAGUNTO) Pieza de Lamp en forma de "T" 56.03.39 ---- 1 Piezas de Lamp recto 56.02.13 2 Piezas Lamp 56.07.01 2 Piezas Lamp suspensiones en blanco 5 Tubos fluorescentes Philips TLD 58w/840-- 4 Cable línea de 1,5m/m de 750V 65 TRABAJOS VALL DE ALBAIDA	1	168.621,00	8%	-0,30	0,00	168.621,30	-0,30	S	N
JESUS NIEZ GONZALEZ	24/10/2000	A/35		1	160.995,00	8%	-0,50	0,00	160.995,50	-0,50	S	N
PENTOGAR, S.L.	27/10/2000	43/00		1	1.583.346,64	8%	0,43	0,00	1.583.346,21	0,43	S	N
TOTAL CUENTA 22500000 OTRAS INSTALACIONES					1.912.962,64		-0,37	0,00	1.912.963,01	-0,37	S	N
			EUROS		11.497,14		0,00	0,00	11.497,14	0,00	S	N
FULTON	17/09/2003	853/03	INSTALACION EQUIPO AIRE ACONDICIONADO	1	13.920,00	8%	0,00	0,00	13.920,00	0,00	S	N
CMNT, S.L	23/09/2003	3000481	INSTALACION 3 LINEAS NUEVAS	3	52,32	8%	0,00	0,00	52,32	0,00	S	N
ELECTROTECNIA MONRABAL	24/07/2003	820	INSTALACION CIRCUITO CERRADO T.V	1	8.015,70	8%	0,00	0,00	8.015,70	0,00	S	N
INITIAL GAVIOTA SA	31/12/2006	3216/2006/852	BACTERIOSTATICO	14	730,80	8%	149,52	58,46	639,74	91,06	S	N
ALPRECRIS SL	11/05/2007	A20070100	CERRAMIENTO CUARTO SERVIDORES	1	1.628,99	8%	376,98	130,32	1.382,33	246,66	S	N
ELECTRICIDAD GUARDIOLA	30/08/2007	287/07	SISTEMA CENTRAL DE GESTION	1	19.984,48	8%	5.060,98	1.598,76	16.522,26	3.462,22	S	N
FULTON	25/09/2007	1154/07	CLIMATIZAC	1	16.694,21	8%	4.318,06	1.335,54	13.711,69	2.982,52	S	N
ARDICO SL	11/06/2009	28/09	CLIMATIZ. E ILUMINAC	1	35.443,80	8%	14.059,37	2.835,50	24.219,93	11.223,87	S	N
ARDICO SL	29/07/2009	40/09	ACONDICIONAMIENTO TERRAZA	1	67.343,22	8%	27.386,24	5.387,46	45.344,43	21.998,79	S	N
ARDICO SL	26/08/2009	43/09	ACONDICIONAMIENTO TERRAZA	1	32.445,97	8%	13.411,00	2.595,68	21.630,65	10.815,32	S	N
ARDICO SL	23/09/2009	47/09	ACONDICIONAMIENTO TERRAZA	1	1.225,64	8%	514,77	98,05	808,92	416,72	S	N
ARDICO SL	24/09/2009	51/09	ACONDICIONAMIENTO TERRAZA	1	5.316,63	8%	2.232,98	425,33	3.508,98	1.807,65	S	N
ARDICO SL	01/10/2009	48/09	ACONDICIONAMIENTO TERRAZA	1	11.591,94	8%	4.868,61	927,36	7.650,68	3.941,26	S	N
ARDICO SL	01/10/2009	49/9	ACONDICIONAMIENTO TERRAZA	1	3.962,39	8%	1.664,20	316,99	2.615,18	1.347,21	S	N
ELECTRICIDAD GUARDIOLA	04/04/2012	159/12	ACONDICIONAMIENTO TERRAZA	1	2.798,02	8%	1.734,77	223,84	1.287,09	1.510,93	S	N
ARGENTE INSTALACIONES SL	20/03/2015	a/173	SAI SLC-5000-TWIN TORRE	1	499,10	8%	432,14	39,93	106,89	392,21	S	N
IDEO INTEGRAL DE OBRAS, S.L.	26/10/2017	345/17	MEJORA Y ADECUACION DE LA TERRAZA	1	30.250,00	8%	0,00	403,33	403,33	29.846,67	S	N
TOTAL CUENTA 22500000					263.400,35		76.209,64	16.376,55	173.317,25	90.083,10	S	N

N° CTA. CONTABLE	226 MOBILIARIO		DESCRIPCION	UNID.	COSTE	% AMORT.	VALOR NETO 2016	DOT AMORT 2.017	AMORTIZAC. ACUM. 2017	VALOR NETO 2017	AFECTAC. A FINES F.	INCLUIDO EN DOT.F.
	PROVEEDOR	FECHA FRA.										
3M ESPAÑA S.A.	25/11/88	11133	PROYECTOR OVERHEAD 2170 AHBS PORTA	1	111.473,00	10	0,00	0,00	111.473	0,00	S	N
RANX XEROX	02/01/89	101676	MAQUINA ESCRIBIR 6001	1	51.000,00	10	0,00	0,00	51.000	0,00	S	N
ALFONSO NACHER NACHER	25/10/90	28233	RETROPROYECTOR LIONER 7000	1	88.482,00	10	0,00	0,00	88.482	0,00	S	N
RANK XEROX	30/11/90	136601	MAQUINA ESCRIBIR 6001	1	51.000,00	10	0,00	0,00	51.000	0,00	S	N
EL CORTE INGLÉS	13/5/91	317654	PROYEC. KODAK 1030	1	92.723,00	10	0,00	0,00	92.723	0,00	S	N
RANK XEROX	30/9/91	154250	MAQUINA ESCRIBIR 6002	1	56.250,00	10	0,00	0,00	56.250	0,00	S	N
NACHER	31/10/91	29583	RETROPROYECTOR LIONER700	1	94.500,00	10	0,00	0,00	94.500	0,00	S	N
NACHER NACHER	22/11/91	29687	RETROPROY. ELMO HP-14	1	41.875,00	10	0,00	0,00	41.875	0,00	S	N
			PANTALLA C/T REFLECTA LUX	1	5.357,00	10	0,00	0,00	5.357	0,00	S	N
ADEIT (NACHER)	28/2/92		RETROPROYECTOR LIONER 7000	1	70.786,00	10	0,00	0,00	70.786	0,00	S	N
ADEIT (NACHER)	28/2/92		PANTALLA C/T REFLETA LUX	1	3.322,00	10	0,00	0,00	3.322	0,00	S	N
A. NACHER NACHER	24/11/92	30939	RETROPROYECTOS ELMO	1	65.069,00	10	0,00	0,00	65.069	0,00	S	N
			PANT. C./TREFLECTA LUX	1	6.702,00	10	0,00	0,00	6.702	0,00	S	N
DISPROIN LEVANTE, SL	08/02/93	1036	RETROPROYECTOR 3M MOD.3400	1	138.117,00	10	0,00	0,00	138.117	0,00	S	N
			PUNTERO LASER 3M	1	17.823,00	10	0,00	0,00	17.823	0,00	S	N
A. NACHER NACHER	31/10/93	2379	RETROPROY. MEDIUM 800	2	132.689,00	10	0,00	0,00	132.689	0,00	S	N
			CARRITO TRANSPARENCIAS	4	48.276,00	10	0,00	0,00	48.276	0,00	S	N
A. NACHER NACHER	30/11/93	24/00112	RETROPROY. CON OBJETIVO Y CONTROL	1	151.474,00	10	0,00	0,00	151.474	0,00	S	N
IMO	31/01/1994	940106	MESA ORDENADOR M07 SYSTEMRONI	1	14.375,00	10%	0,00	0,00	14.375	0,00	S	N
IMO	28/02/1994	940215	MESA ORDENADOR TORRE M09	1	23.148,00	10%	0,00	0,00	23.148	0,00	S	N
IMO	19/05/1994	940576	MESA ORDENADOR M07 SYSTEMRONI	1	14.692,00	10%	0,00	0,00	14.692	0,00	S	N
IMO	24/06/1994	940712	MESA ORDENADOR M07 SYSTEMRONI	1	14.375,00	10%	0,00	0,00	14.375	0,00	S	N
NACHER	10/10/1994	2400285	RETROPROYECTOR MEDIUM 800	1	65.957,00	10%	0,00	0,00	65.957	0,00	S	N
NACHER	16/11/1994	462	RETROPROYECTOR MEDIUM 800	2	134.539,00	10%	0,00	0,00	134.539	0,00	S	N
COMERCIAL METALICA LEVANTE	18/01/1995	33	ESTANTERIA METALICA 90X30X210	3	32.813,00	10%	0,00	0,00	32.813	0,00	S	N
RADIO CASTILLA	26/01/1995	VP0144	TELEVISOR 21" SAMSUNG	1	47.900,00	10%	0,00	0,00	47.900	0,00	S	N
I.M.O.	30/01/1995	111/J	MESA IMPRESORA M03 SYSTEMTRONT	1	17.422,00	10%	0,00	0,00	17.422	0,00	S	N
EL CORTE INGLÉS	24/02/1995	1104414	PURIFICADOR HUMOS	1	15.571,00	10%	0,00	0,00	15.571	0,00	S	N
COMERCIAL METALICA LEVANTE	16/05/1995	391	3 ESTANTERIAS METALICAS	3	57.000,00	10%	0,00	0,00	57.000	0,00	S	N
COMERCIAL METALICA LEVANTE	16/05/1995	392	ESTANTERIAS METALICAS	2	18.958,00	10%	0,00	0,00	18.958	0,00	S	N
CANON ESPAÑA SA	29/02/1996	V96/221695	FAX L500 ECI IF	1	172.167,00	10%	-0,01	0,00	172.167	-0,01	S	N
EL CORTE INGLÉS	09/01/1997	1408933	TV PHILIPS 21	1	55.326,00	10%	0,00	0,00	55.326	0,00	S	N
			VIDEO SAMSUNG 35	1	28.085,00	10%	-0,01	0,00	28.085	-0,01	S	N
			MESA MAQUINA ESCRIBIR LASTER OR30	8	122.910,00	10%	0,00	0,00	122.910	0,00	S	N
			PROYECTOR KODAK EXALTITE 500	1	81.720,00	10%	0,00	0,00	81.720	0,00	S	N
ALFONSO NACHER NACHER	31/12/1997	24/000307	OBJ. KODAK EKTAPRO 75-120 MM	1	18.087,00	10%	0,00	0,00	18.087	0,00	S	N




Vº pº Presidente
Juan Manuel Pérez Mira




La Secretaria
Teresa Medrano Varela

N° CTA. CONTABLE	226 MOBILIARIO		DESCRIPCION	UNID.	COSTE	% AMORT.	VALOR NETO 2016	DOT AMORT 2.017	AMORTIZAC. ACUM. 2017	VALOR NETO 2017	AFECTAC. A FINES F.	INCLUIDO EN DOT.F.
	PROVEEDOR	FECHA FRA.										
COMERCIAL METALICA	12/06/1998	520	ESTANTERIA MET. 310*030*210 4 CUERPOS	1	26.057,00	10%	0,00	0,00	26.057	0,00	S	N
			ESTANTERIA MET. 060*030*210 1 CUERPO	1	7.846,00	10%	0,00	0,00	7.846	0,00	S	N
			ESTANTERIA MET. 360*030*210 4 CUERPOS	1	30.302,00	10%	0,00	0,00	30.302	0,00	S	N
			ESTANTERIA MET. 310*030*210 3 CUERPOS	1	26.057,00	10%	0,00	0,00	26.057	0,00	S	N
CANON ESPAÑA S.A.	13/07/1998	98/76822	FAX B100	1	76.473,00	10%	0,00	0,00	76.473	0,00	S	N
COMERCIAL METALICA	23/07/1998	668	ANGULO METALICO PINTADO 40*40	51	16.328,16	10%	0,00	0,00	16.328	0,00	S	N
			BANDEJA METALICA PINTADA 100*30	30	31.848,90	10%	0,00	0,00	31.849	0,00	S	N
			PIE PLASTICO SENCILLO	4	81,20	10%	0,00	0,00	81	0,00	S	N
			PIE PLASTICO DOBLE	10	334,00	10%	0,00	0,00	334	0,00	S	N
			ESCUADRA DE REFUERZO	16	489,44	10%	0,00	0,00	489	0,00	S	N
			MATERIAL MONTADO(TORNILLO,TUERCA, ARAND)	272	5.048,32	10%	0,00	0,00	5.048	0,00	S	N
CANON	08/10/1999	99/284654	ALIMENTADOR FOTOCOPIADORA	1	176.320,00	10%	0,00	0,00	176.320	0,00	S	N
MISCO	10/04/2000	1053377	CARRITO PROYECTOR	1	29.476,00	10%	0,00	0,00	29.476	0,00	S	N
MISCO	13/04/2000	1054832	CARRITO PROYECTOR	1	27.144,00	10%	0,00	0,00	27.144	0,00	S	N
PABLO SERNA TORRES	21/10/2000	00/0000103	ARMARIO AP 1800 PUERTAS PERSIANA	2	112.288,00	10%	0,00	0,00	112.288	0,00	S	N
			SILLAS SPRINT-3 TAP. ARAN	2	38.711,52	10%	0,00	0,00	38.712	0,00	S	N
			SILLAS RUBI F TAP. ARAN	4	41.101,12	10%	0,00	0,00	41.101	0,00	S	N
			MESAS YALDE 160 COLOR GRIS PATA ALUMINIO	2	60.187,76	10%	0,00	0,00	60.188	0,00	S	N
			ALA YALDE DER. COLOR GRIS PATA ALUMINIO	1	18.527,52	10%	0,00	0,00	18.528	0,00	S	N
			ALA YALDE IZQ. COLOR GRIS PATA ALUMINIO	1	18.527,52	10%	0,00	0,00	18.528	0,00	S	N
			MESA YALDE JUNTAS 100 GRIS PATA ALUMINIO	1	38.394,84	10%	0,00	0,00	38.395	0,00	S	N
			BUCK YALDE 362-RUEDAS GRIS	2	37.771,92	10%	0,00	0,00	37.772	0,00	S	N
			MESA YALDE 160 COLOR PERAL PATA GRAFITO	2	60.187,76	10%	0,00	0,00	60.188	0,00	S	N
			MESA RETROPROYECTOR MR90 CHARMEX	2	55.680,00	10%	0,00	0,00	55.680	0,00	S	N
PABLO SERNA TORRES	23/10/2000	00/0000108	FAX SHARP FD-780 N° 01990764	1	52.200,00	10%	0,00	0,00	52.200	0,00	S	N
AZA INFORMATICA	24/10/2000	2255	PUNTAS M REUNIONES OFIMAT-3 M-74	2	33.524,00	10%	0,00	0,00	33.524	0,00	S	N
			MESA REUNIÓN OFIMAT-3 H-24	6	131.544,00	10%	0,00	0,00	131.544	0,00	S	N
			MOSTRADOR MODULO G-53 CURVO	1	44.950,00	10%	0,00	0,00	44.950	0,00	S	N
			MOSTRADOR MODULO G-52	1	35.264,00	10%	0,00	0,00	35.264	0,00	S	N
			MOSTRADOR MODULO G-57	1	38.976,00	10%	0,00	0,00	38.976	0,00	S	N
			BLOQUE CAJONES 30	1	19.662,00	10%	0,00	0,00	19.662	0,00	S	N
			PIZARRA PROLINE 150X200 BLANCA	1	103.472,00	10%	0,00	0,00	103.472	0,00	S	N
			CARRO EXTENSIBLE MP-15	1	17.690,00	10%	0,00	0,00	17.690	0,00	S	N
			ESTANTERIA ESTETIC DE 90X30 COLOR GRIS	2	90.568,16	10%	0,00	0,00	90.568	0,00	S	N
			SILLA ARABA-3 TAPIZADO EN ARAN 229	4	28.197,28	10%	0,00	0,00	28.197	0,00	S	N
			MESA RINCONERA SERIE CERES 60X60	1	12.876,00	10%	0,00	0,00	12.876	0,00	S	N
			SILLA CERES COD. 11.001-P CB	3	75.168,00	10%	0,00	0,00	75.168	0,00	S	N
JOCU	25/10/2000	201306	PLACA DE METACRILATO RED DE OFICINAS	4	119.068,20	10%	0,00	0,00	119.068	0,00	S	N

N° CTA. CONTABLE	226 MOBILIARIO		DESCRIPCION	UNID.	COSTE	% AMORT.	VALOR NETO 2016	DOT AMORT 2.017	AMORTIZAC. ACUM. 2017	VALOR NETO 2017	AFECTAC. A FINES F.	INCLUIDO EN DOT.F.
	PROVEEDOR	FECHA FRA.										
RONEO UCEM COMERCIAL	26/10/2000	405225	ARMARIO RA-05 S/CUB	1	91.289,00	10%	0,00	0,00	91.289,00	0,00	S	N
			ARMARIO DA-640 CUB-CH. RASANTE	1	84.192,00	10%	0,00	0,00	84.192,00	0,00	S	N
			BIOMBO WSOE-16106	2	95.390,00	10%	0,00	0,00	95.390,00	0,00	S	N
			BIOMBO WCV-16	1	148.882,00	10%	0,00	0,00	148.882,00	0,00	S	N
			MESA QM-168/6	1	52.894,00	10%	0,00	0,00	52.894,00	0,00	S	N
			ALA QAA-125/6 MODE	1	34.516,00	10%	0,00	0,00	34.516,00	0,00	S	N
			BLOQUE DB6R-333 MODE	1	31.775,00	10%	0,00	0,00	31.775,00	0,00	S	N
			MESA QRF-100	1	60.679,00	10%	0,00	0,00	60.679,00	0,00	S	N
			SILLA OPTIMA 3512-3	1	21.238,00	10%	0,00	0,00	21.238,00	0,00	S	N
			SILLA OVAL 5001-F	4	25.040,00	10%	0,00	0,00	25.040,00	0,00	S	N
NACHER	27/10/2000	24/000238	RETRO. ELMO HP-A11	2	75.799,04	10%	0,00	0,00	75.799,04	0,00	S	N
			RETRO. MEDIUM TRAVELLER	2	188.481,44	10%	0,00	0,00	188.481,44	0,00	S	N
CONCIERTO GRAFICO	27/10/2000	354	EXPOSITORES OFICINAS COMARCALES	4	1.856.000,00	10%	0,00	0,00	1.856.000,00	0,00	S	N
CANON	30/10/2000	E 00/489999	COPIADORA NP-6320**	1	726.104,00	10%	0,00	0,00	726.104,00	0,00	S	N
			FAX CANON L-350 D78-5063501	2	287.680,00	10%	0,00	0,00	287.680,00	0,00	S	N
COMERCIAL METALICAS LEV.	30/03/2001	000336	SILLA RESPALDO ALTO SS-10GP ARAN ROJO	1	14.579,00	10%	0,00	0,00	14.579,00	0,00	S	N
MOBISA MARTINEZ MEDINA	11/07/2001	01/6148	SILLAS MOD.GAS SIN BRAZO AZUL 21	528	10.412.160,00	10%	0,00	0,00	10.412.160,00	0,00	S	N
MOBISA MARTINEZ MEDINA	18/07/2001	01/6157	SILLAS MOD.GAS PLASTICO AZUL	133	2.622.760,00	10%	0,00	0,00	2.622.760,00	0,00	S	N
			SILLAS MOD.GAS CON BRAZO PLASTICO AZUL	30	765.600,00	10%	0,00	0,00	765.600,00	0,00	S	N
MOBISA MARTINEZ MEDINA	27/07/2001	01/6176	MESA ALUMNO 180X60	252	12.014.352,00	10%	0,00	0,00	12.014.352,00	0,00	S	N
			MESA INFORMATICA 160X80 MODELO META	18	1.109.980,80	10%	0,00	0,00	1.109.981,00	0,00	S	N
			MESA PROFESOR 160X80 MOD META	24	1.151.462,40	10%	0,00	0,00	1.151.462,00	0,00	S	N
			MESA 100X60 ALUMNO MOD. META	24	946.560,00	10%	0,00	0,00	946.560,00	0,00	S	N
MOBISA MARTINEZ MEDINA	27/07/2001	01/6177	MOSTRADOR RECEPCION	1	1.392.000,00	10%	0,00	0,00	1.392.000,00	0,00	S	N
ALFARO HOFMANN	28/07/2001	124	SOFA METROPOLITAN DE 242CM. MOD 54/P	1	210.606,78	10%	0,00	0,00	210.607,00	0,00	S	N
			MESA SALA PROFESORES MOD. CAPICUA 160X180	6	550.758,72	10%	0,00	0,00	550.759,00	0,00	S	N
ALFARO HOFMANN	28/07/2001	126	MESA ADMON 160X180 CON ALA MOD CAPICUA	57	7.757.391,47	10%	0,00	0,00	7.757.391,00	0,00	S	N
			CAJONERA DE MADERA LACADAZ/BLANCA	57	1.370.960,38	10%	0,00	0,00	1.370.960,00	0,00	S	N
			SILLA ADMON MOD NEKO RESPADO ALTO REF. 2850	2	242.744,81	10%	0,00	0,00	242.745,00	0,00	S	N
			MESA REUNION 100X220 DE CRISTAL TRANSPARENT	2	3.466.560,24	10%	0,00	0,00	3.466.560,00	0,00	S	N
			MÓDULO ARMARIO 120X40X168 C BLANCO MOD. SAPORO	30	3.864.572,71	10%	0,00	0,00	3.864.573,00	0,00	S	N
			MÓDULO ARMARIO 120X40X130 C BLANCO MOD. SAPORO	42	2.054.295,60	10%	0,00	0,00	2.054.296,00	0,00	S	N
ALFARO HOFMANN	28/07/2001	127	2 SILLA TRADUCTOR SIN BRAZO MOD GAS	2	36.061,82	10%	0,00	0,00	36.062,00	0,00	S	N
			SILLA CONTROL IMAGEN I SONIDO MOD GAS	1	18.030,91	10%	0,00	0,00	18.031,00	0,00	S	N
ALFARO HOFMANN	28/07/2001	128	SILLA RECEPCION MOD NEKO COLOR GRIS	3	170.970,00	10%	0,00	0,00	170.970,00	0,00	S	N



Vº Pº Presidente
Juan Manuel Pérez Mira



La Secretaria
Teresa Medrano Varela

N° CTA. CONTABLE	226 MOBILIARIO		DESCRIPCION	UNID.	COSTE	% AMORT.	VALOR NETO 2016	DOT AMORT 2.017	AMORTIZAC. ACUM. 2017	VALOR NETO 2017	AFECTAC. A FINES F.	INCLUIDO EN DOT.F.
	PROVEEDOR	FECHA FRA.										
ALFARO HOFMAN	18/10/2001	138	UNIDAD DE 3,65X2,50	1	345,34	10%	0,00	0,00	345	0,00	S	N
	18/10/2001		ENROLLABLES LONETA RESINADA CON CADENA:	4	825,86	10%	0,00	0,00	826	0,00	S	N
	18/10/2001		UNIDAD DE 1,80X2,50	12	1.444,32	10%	0,00	0,00	1.444	0,00	S	N
	18/10/2001		ENROLLABLES OPACAS (FOSCURIT)MANIVELA:	1	345,34	10%	0,00	0,00	345	0,00	S	N
	18/10/2001		UNIDAD DE 3,74X2,40	1	345,34	10%	0,00	0,00	345	0,00	S	N
	18/10/2001		UNIDAD DE 1,80X2,50	4	836,96	10%	0,00	0,00	837	0,00	S	N
	18/10/2001		ENROLLABLES LONETA RESINADA CON CADENA:	12	999,91	10%	0,00	0,00	1.000	0,00	S	N
	18/10/2001		UNIDAD DE 1,00X2,50	20	3.147,88	10%	0,00	0,00	3.148	0,00	S	N
	18/10/2001		ENROLLABLES OPACAS (FOSCURIT)MANIVELA:	1	341,64	10%	0,00	0,00	342	0,00	S	N
	18/10/2001		UNIDAD DE 3,65X2,50	1	341,64	10%	0,00	0,00	342	0,00	S	N
	18/10/2001		UNIDAD DE 3,73X2,50	6	972,14	10%	0,00	0,00	972	0,00	S	N
	ALFARO HOFMAN	18/10/2001		ENROLLABLES LONETA RESINADA CON CADENA:	2	296,27	10%	0,00	0,00	296	0,00	S
18/10/2001			UNIDAD DE 1,60X2,05	3	430,52	10%	0,00	0,00	431	0,00	S	N
18/10/2001			UNIDAD DE 1,50X2,05	1	836,61	10%	0,00	0,00	837	0,00	S	N
18/10/2001		157	INSTALACION GENERAL	1	1.377,62	10%	0,00	0,00	1.378	0,00	S	N
18/10/2001			MOQUETA MOD ALLEGRO 318K	1	2.331,84	10%	0,00	0,00	2.332	0,00	S	N
18/10/2001			MOQUETA MOD ALLEGRO 486N	1	561,51	10%	0,00	0,00	562	0,00	S	N
18/10/2001		106	CAJAS DE COPAS YESUBIO	3	35,08	10%	0,00	0,00	35	0,00	S	N
19/10/2001		211301	SERIALIZACION DEL EDIFICIO FUNDACION:	4	99,19	10%	0,00	0,00	99	0,00	S	N
22/10/2001			PLACAS DE SOBREMESA	6	169,71	10%	0,00	0,00	170	0,00	S	N
22/10/2001			LAMAS SLTAZ MODELO C, ROTULADAS	1	598,98	10%	0,00	0,00	599	0,00	S	N
HOSTELERIA INTOS JOCU, S.L	22/10/2001		DIRECTORIOS DE PLANTA 700X700 mm.	7	197,99	10%	0,00	0,00	198	0,00	S	N
	22/10/2001		DIRECTORIOS DE PLANTA 78X245 mm.	1	15,95	10%	0,00	0,00	16	0,00	S	N
	22/10/2001		DIRECTORIOS DE PLANTA 78X262 mm.	1	394,21	10%	0,00	0,00	394	0,00	S	N
	22/10/2001	211302	LAMAS SLTAZ MODELO C, ROTULADAS	50	605,49	10%	0,00	0,00	605	0,00	S	N
	22/10/2001		PLACAS DE SOBREMESA, MODELO G	45	831,38	10%	0,00	0,00	831	0,00	S	N
	22/10/2001		PLACAS SLATZ, MODELO D, ROTULADAS 120X120	11	311,13	10%	0,00	0,00	311	0,00	S	N
	22/10/2001		PLACAS SLATZ, MODELO D, ROTULADAS 78X245	4	113,14	10%	0,00	0,00	113	0,00	S	N
	22/10/2001		PLACAS SLATZ, MODELO D, ROTULADAS 78X251	3	84,85	10%	0,00	0,00	85	0,00	S	N
	22/10/2001		PLACAS SLATZ, MODELO D, ROTULADAS 78X267	3	84,85	10%	0,00	0,00	85	0,00	S	N
	22/10/2001		PLACAS SLATZ, MODELO D, ROTULADAS 78X299	3	104,83	10%	0,00	0,00	105	0,00	S	N
JOCU, S.L	22/10/2001		PLACAS SLATZ, MODELO D, ROTULADAS 78X328	3	104,83	10%	0,00	0,00	105	0,00	S	N
	22/10/2001		PLACAS SLATZ, MODELO D, ROTULADAS 78X356	23	803,67	10%	0,00	0,00	804	0,00	S	N




Vº Bº Presidente
Juan Manuel Pérez Mira



La Secretaria
Teresa Medrano Varela

N° CTA. CONTABLE	226 MOBILIARIO		UNID.	COSTE	% AMORT.	VALOR NETO 2016	DOT AMORT 2.017	AMORTIZAC. ACUM. 2017	VALOR NETO 2017	AFECTAC. A FINES F.	INCLUIDO EN DOT.F.
	PROVEEDOR	FECHA FRA.									
JOCU,S.L	22/10/2001	211302	3	104,83	10%	0,00	0,00	105	0,00	S	N
	22/10/2001		7	4.192,84	10%	0,00	0,00	4.193	0,00	S	N
	22/10/2001		1	1.471,58	10%	0,00	0,00	1.472	0,00	S	N
	22/10/2001		1	97,19	10%	0,00	0,00	97	0,00	S	N
ALFARO HOFMAN	23/10/2001	163	33	22.314,61	10%	0,00	0,00	22.315	0,00	S	N
	23/10/2001		1	978,30	10%	0,00	0,00	978	0,00	S	N
	23/10/2001		1	18.188,95	10%	0,00	0,00	18.189	0,00	S	N
ALFARO HOFMAN	23/10/2001	164	2	1.324,63	10%	0,00	0,00	1.325	0,00	S	N
ALFARO HOFMAN	25/10/2001	165	2	559,79	10%	0,00	0,00	560	0,00	S	N
	25/10/2001		2	257,15	10%	0,00	0,00	257	0,00	S	N
	25/10/2001		1	65,60	10%	0,00	0,00	66	0,00	S	N
	25/10/2001		1	121,58	10%	0,00	0,00	122	0,00	S	N
	25/10/2001		1	140,82	10%	0,00	0,00	141	0,00	S	N
	25/10/2001		2	218,66	10%	0,00	0,00	219	0,00	S	N
	25/10/2001		1	65,62	10%	0,00	0,00	66	0,00	S	N
	25/10/2001		2	1.620,93	10%	0,00	0,00	1.621	0,00	S	N
ALFARO HOFMAN	29/10/2001	167	1	810,47	10%	0,00	0,00	810	0,00	S	N
	29/10/2001		1	7.914,80	10%	0,00	0,00	7.915	0,00	S	N
ALFARO HOFMAN	02/11/2001	166	12	3.957,40	10%	0,00	0,00	3.957	0,00	S	N
ALFARO HOFMAN	05/11/2001	177	6	6.119,27	10%	0,00	0,00	6.119	0,00	S	N
DDV	12/11/2001	224	47	122,01	10%	0,00	0,00	122	0,00	S	N
ALFARO HOFMAN	13/11/2001	187	7	5.531,13	10%	0,00	0,00	5.531	0,00	S	N
	13/11/2001		11	3.683,68	10%	0,00	0,00	3.684	0,00	S	N
ALFARO HOFMAN	13/11/2001	186	43	259,31	10%	0,00	0,00	259	0,00	S	N
MOBISA	14/11/2001	01//6254	2	506,98	10%	0,00	0,00	507	0,00	S	N
	14/11/2001		1	1.882,37	10%	0,00	0,00	1.882	0,00	S	N
	14/11/2001		4	5.437,96	10%	0,00	0,00	5.438	0,00	S	N

N° CTA. CONTABLE PROVEEDOR	226 MOBILIARIO		DESCRIPCION	UNID.	COSTE	% AMORT.	VALOR NETO 2016	DOT AMORT 2.017	AMORTIZAC. ACUM. 2017	VALOR NETO 2017	AFECTAC. A FINES F.	INCLUIDO EN DOT.F.	
	FECHA FRA.	NUM. FRA.											
ALFARO HOFMAN	15/11/2001	192	ENROLLABLES FOSCURIT CON MANIVELA:										
	15/11/2001		UNIDAD DE 1,75X1,66	1	178,67	10%	0,00	0,00	179	0,00	S	N	
	15/11/2001		UNIDAD DE 1,74X1,66	1	178,67	10%	0,00	0,00	179	0,00	S	N	
	15/11/2001		UNIDAD DE 2,50X1,66	1	211,02	10%	0,00	0,00	211	0,00	S	N	
	15/11/2001		UNIDAD DE 1,74X1,66	1	178,67	10%	0,00	0,00	179	0,00	S	N	
	15/11/2001		UNIDAD DE 1,74X1,66	2	357,34	10%	0,00	0,00	357	0,00	S	N	
	15/11/2001		UNIDAD DE 1,75X1,66	1	178,67	10%	0,00	0,00	179	0,00	S	N	
	15/11/2001		UNIDAD DE 1,80X1,66	1	178,67	10%	0,00	0,00	179	0,00	S	N	
	15/11/2001		UNIDAD DE 2,84X1,66	1	241,69	10%	0,01	0,00	242	0,01	S	N	
	15/11/2001		UNIDAD DE 1,72X1,66	1	178,67	10%	0,00	0,00	179	0,00	S	N	
	15/11/2001		UNIDAD DE 1,71X1,66	1	178,67	10%	0,00	0,00	179	0,00	S	N	
	15/11/2001		UNIDAD DE 2,20X1,66	2	399,10	10%	0,00	0,00	399	0,00	S	N	
	15/11/2001		UNIDAD DE 1,77X1,66	1	178,67	10%	0,00	0,00	179	0,00	S	N	
	15/11/2001		INSTALACION GENERAL	1	446,19	10%	0,00	0,00	446	0,00	S	N	
	15/11/2001	193	ENROLLABLES DE LONETA RESINADA:										
	15/11/2001		UNIDAD DE 2,20X3,30	1	289,92	10%	0,00	0,00	290	0,00	S	N	
	15/11/2001		INSTALACION GENERAL	1	34,85	10%	0,00	0,00	35	0,00	S	N	
15/11/2001	197	MESA 220X100X73	1	2.062,24	10%	0,00	0,00	2.062	0,00	S	N		
15/11/2001		FALDÓN PARA MESA	1	402,96	10%	0,00	0,00	403	0,00	S	N		
15/11/2001		MESA AUXILIAR	1	977,78	10%	0,00	0,00	978	0,00	S	N		
15/11/2001		BUTACA CON RUEDAS lucky	2	1.536,00	10%	0,00	0,00	1.536	0,00	S	N		
15/11/2001		BUTACA CON RUEDAS mod slim 3000	1	845,05	10%	0,00	0,00	845	0,00	S	N		
15/11/2001		MUEBLE CONTENEDOR	1	2.939,28	10%	0,00	0,00	2.939	0,00	S	N		
15/11/2001		BUC DE 3 CAJONES	1	1.214,82	10%	0,00	0,00	1.215	0,00	S	N		
15/11/2001		SOFA MOD. MARLBOROUGH	1	1.270,80	10%	0,00	0,00	1.271	0,00	S	N		
15/11/2001		SILLON MOD. MARLBOROUGH	2	1.427,63	10%	0,00	0,00	1.428	0,00	S	N		
15/11/2001		MESA AUXILIAR	2	1.481,50	10%	0,00	0,00	1.482	0,00	S	N		
15/11/2001	196	MESA DE CENTRO	1	843,58	10%	0,00	0,00	844	0,00	S	N		
15/11/2001	195	MESA DE REUNIONES	1	4.994,55	10%	0,00	0,00	4.995	0,00	S	N		
15/11/2001		MUEBLE CONTENEDOR	1	3.112,19	10%	0,00	0,00	3.112	0,00	S	N		
15/11/2001	194	ATRIL MADERA CEREZO	1	622,23	10%	0,00	0,00	622	0,00	S	N		
15/11/2001		MESA TRADUCTOR	2	606,54	10%	0,00	0,00	607	0,00	S	N		
15/11/2001		MESA CONTROL DE IMAGEN	1	407,85	10%	0,00	0,00	408	0,00	S	N		
15/11/2001	190	PORTAFOLLETO DE PIE	3	1.676,14	10%	0,00	0,00	1.676	0,00	S	N		
15/11/2001		SOPORTE DE PIE	6	925,29	10%	0,00	0,00	925	0,00	S	N		
15/11/2001	189	SOFAS KUBIC	2	1.374,81	10%	0,10	0,00	1.375	0,10	S	N		
15/11/2001		MESA AUXILIAR	1	228,14	10%	0,00	0,00	228	0,00	S	N		




Vº Presidente
Juan Manuel Pérez Mira




La Secretaria
Teresa Medrano Varela

N° CTA. CONTABLE	226 MOBILIARIO		DESCRIPCION	UNID.	COSTE	% AMORT.	VALOR NETO 2016	DOT AMORT Z.017	AMORTIZAC. ACUM. 2017	VALOR NETO 2017	AFECTAC. A FINES F.	INCLUIDO EN DOT.F.
	PROVEEDOR	FECHA FRA.										
ALFARO HOFMAN	20/11/2001	201	ESTORES DE LONETA CON CADENITA:	1	200,86	10%	0,00	0,00	201	0,00	S	N
	20/11/2001		UNIDAD DE 193X324	1	183,49	10%	0,00	0,00	183	0,00	S	N
	20/11/2001		UNIDAD DE 184X324	1	161,13	10%	0,00	0,00	161	0,00	S	N
	20/11/2001		UNIDAD DE 179X324	6	641,51	10%	0,00	0,00	642	0,00	S	N
	20/11/2001		UNIDAD DE 130X324	1	285,85	10%	0,00	0,00	286	0,00	S	N
	20/11/2001		INSTALACIÓN GENERAL	1		10%	0,00	0,00				
ALFARO HOFMAN	20/11/2001	202	ENRROLLABLES SCREEN CON MANIVELA:	4	1.280,39	10%	0,00	0,00	1.280	0,00	S	N
	20/11/2001		UNIDAD DE 1,95X2,60	1	237,78	10%	0,00	0,00	238	0,00	S	N
	20/11/2001		UNIDAD DE 1,30X2,60	1	237,78	10%	0,00	0,00	238	0,00	S	N
	20/11/2001		UNIDAD DE 1,34X2,60	1	237,78	10%	0,00	0,00	238	0,00	S	N
	20/11/2001		UNIDAD DE 1,31X2,60	1	237,78	10%	0,00	0,00	238	0,00	S	N
	20/11/2001		UNIDAD DE 1,32X2,60	1	237,78	10%	0,00	0,00	238	0,00	S	N
ALFARO HOFMAN	20/11/2001	203	INSTALACIÓN GENERAL	1	375,10	10%	0,00	0,00	375	0,00	S	N
	20/11/2001		INSTALACIÓN GENERAL	1	285,85	10%	0,00	0,00	286	0,00	S	N
	20/11/2001		ENRROLLABLES SCREEN CON CADENA:	1	261,63	10%	0,00	0,00	262	0,00	S	N
	20/11/2001		UNIDAD DE 1,71X2,10	1	261,63	10%	0,00	0,00	262	0,00	S	N
	20/11/2001		UNIDAD DE 1,72X2,10	1	261,63	10%	0,00	0,00	262	0,00	S	N
	20/11/2001		UNIDAD DE 1,62X2,10	1	261,63	10%	0,00	0,00	262	0,00	S	N
	20/11/2001		UNIDAD DE 1,89X2,10	1	285,63	10%	0,00	0,00	286	0,00	S	N
	20/11/2001		UNIDAD DE 1,89X2,10	1	285,63	10%	0,00	0,00	286	0,00	S	N
	20/11/2001		UNIDAD DE 1,83X2,10	1	285,63	10%	0,00	0,00	286	0,00	S	N
	20/11/2001		UNIDAD DE 1,89X2,10	1	285,63	10%	0,00	0,00	286	0,00	S	N
			INSTALACIÓN GENERAL	1	216,16	10%	0,00	0,00	216	0,00	S	N

Nº CTA. CONTABLE	226 MOBILIARIO		UNID.	DESCRIPCIÓN	COSTE	% AMORT.	VALOR NETO 2016	DOT AMORT 2.017	AMORTIZAC. ACUM. 2017	VALOR NETO 2017	AFECTAC. A FINES F.	INCLUIDO EN DOT.F.
	PROVEEDOR	FECHA FRA.										
ALFARO HOFMAN	03/11/2001	204	6	SILLON LOLA	4.678,31	10%	0,00	0,00	4.678	0,00	S	N
ALFARO HOFMAN	20/11/2001	212	2	LAMPARA DE SOBREMESA	528,70	10%	0,00	0,00	529	0,00	S	N
GUILBERT ESPAÑA,	11/12/2001	940129093	4	REPOSAPIES REGULABLE	248,06	10%	0,00	0,00	248	0,00	S	N
ALFARO HOFMAN	11/12/2001	217	6	REPOSAPIES REGULABLE	372,08	10%	0,00	0,00	372	0,00	S	N
	12/12/2001			HEMICICLO:								
	12/12/2001			RECONVERTIR MESAS Y TALADROS PARA MICROS	501,97	10%	0,00	0,00	502	0,00	S	N
	12/12/2001		1	MESA PRESIDENCIA	1.242,36	10%	0,00	0,00	1.242	0,00	S	N
	12/12/2001		1	CARRITO MEGAFONIA	426,68	10%	0,00	0,00	427	0,00	S	N
	12/12/2001		37	M.LINEALES DE RODAPIE LACADO Y CEPILLADO	448,01	10%	0,00	0,00	448	0,00	S	N
	12/12/2001		3	PLETINAS PARA MOQUETA	67,92	10%	0,00	0,00	68	0,00	S	N
	12/12/2001		1	AMPLIACION MESA PRESIDENCIA	874,68	10%	0,00	0,00	875	0,00	S	N
	12/12/2001		1	CORTINERO DE 690X20	482,81	10%	0,00	0,00	483	0,00	S	N
	12/12/2001		1	CORTINERO DE 758X20	530,40	10%	0,00	0,00	530	0,00	S	N
	12/12/2001		7	CAJONES EN TABLEROS EN CUARTO DE SONIDO	306,32	10%	0,00	0,00	306	0,00	S	N
	12/12/2001		1	REPISA DE 125X57X20	127,37	10%	0,00	0,00	127	0,00	S	N
ALFARO HOFMAN	13/12/2001	219	1	LÁMPARA DE SOBREMESA	259,64	10%	0,00	0,00	260	0,00	S	N
ALFARO HOFMAN	20/12/2001	231	52	REGLETA INTERMEDIA 320	161,70	10%	0,00	0,00	162	0,00	S	N
	20/12/2001		62	PAPELERA TRANSLUCIDA	1.357,77	10%	0,00	0,00	1.358	0,00	S	N
MOBISA MTINEZ	01//6309		4	SILLAS MOD GAS	474,08	10%	0,00	0,00	474	0,00	S	N
JOCU	31/12/2001	211636	4	LOGOS ADEIT Y ROTULACION	3.405,45	10%	0,00	0,00	3.405	0,00	S	N
ALFARO HOFMAN	26/12/2001	234	6	PERCHERO DE PIE MIRAC	1.009,07	10%	0,00	0,00	1.009	0,00	S	N
	26/12/2001		12	VADE MOD CLINO	448,79	10%	0,00	0,00	449	0,00	S	N
GUILBERT ESPAÑA,	31/12/2001	940098545	2	MESA RETROPROYECCIÓN MICRO CADET	195,86	10%	0,00	0,00	196	0,00	S	N
JOCU	31/12/2001	211635	25	SOBRES DE METACRILATO	1.917,23	10%	0,00	0,00	1.917	0,00	S	N
NETTA, S.L	31/12/2001		4	VITRINAS DE PUERTAS	1.420,98	10%	0,00	0,00	1.421	0,00	S	N
	15/01/2002	B-000178/02	14	PAPELERA PLAST.15L	180,07	10%	0,00	0,00	180	0,00	S	N
	15/01/2002		10	PAPELERA PLAST.25L	175,68	10%	0,00	0,00	176	0,00	S	N
ALFARO HOFMAN	17/01/2002	12	1	PAPELERA CON PEDAL	82,13	10%	0,00	0,00	82	0,00	S	N
	17/01/2002		2	ENROLLABLES MOD SURTEN	430,98	10%	0,00	0,00	431	0,00	S	N
ALFARO HOFMAN	17/01/2002	14	1	INSTALACIÓN GENERAL	62,74	10%	0,00	0,00	63	0,00	S	N
SONOIDEA	23/01/2002	20097	8	SILLAS MOD GAS	1.158,42	10%	0,00	0,00	1.158	0,00	S	N
	23/01/2002			SHERWOOD PLETINA DDS090C	210,35	10%	0,00	0,00	210	0,00	S	N
	24/01/2002			REPUESTO CUPULA ASODDH-CLR DOMO	257,51	10%	0,00	0,00	258	0,00	S	N
ALFARO HOFMAN	24/01/2002	17	1	SAMSON MICROFONO UHF ONE32L MT350	1.447,00	10%	0,00	0,00	1.447	0,00	S	N
	24/01/2002		2	BANCO MOD AERO 6 PLAZAS	2.080,37	10%	0,00	0,00	2.080	0,00	S	N
	24/01/2002		2	BANCO MOD AERO 3 PLAZAS	2.509,83	10%	0,00	0,00	2.510	0,00	S	N
	24/01/2002		2	MESAS AUXILIARES	312,33	10%	0,00	0,00	312	0,00	S	N




Vº Bº Presidente
Juan Manuel Pérez Mira




La Secretaria
Teresa Medrano Varela

N° CTA. CONTABLE	226 MOBILIARIO		UNID.	DESCRIPCION	COSTE	% AMORT.	VALOR NETO 2016	DOT AMORT 2.017	AMORTIZAC. ACUM. 2017	VALOR NETO 2017	AFECTAC. A FINES F.	INCLUIDO EN DOT.F.
	PROVEEDOR	FECHA FRA.										
KEY MUEBLES	24/01/2002	2126	6	BAJO PUERTA Y 2 BALDAS BOALT	1.555,21	10%	0,00	0,00	1.555	0,00	S	N
	24/01/2002		1	REGLETA AJUSTE P/BAJO 797 ALTO	47,50	10%	0,00	0,00	47	0,00	S	N
	24/01/2002		2	PTA BAJO 79,7 ALTO	233,28	10%	0,00	0,00	233	0,00	S	N
	24/01/2002		2	TIRADOR ASA 128	51,85	10%	0,00	0,00	52	0,00	S	N
	24/01/2002		1	ZOCALO-10 CON PROTECTOR	43,21	10%	0,00	0,00	43	0,00	S	N
	24/01/2002		1	ZOCALO-10 CON PROTECTOR	21,58	10%	0,00	0,00	22	0,00	S	N
	24/01/2002		4	BISAGRA CLIP	34,62	10%	0,00	0,00	35	0,00	S	N
	24/01/2002		1	VARIOS	116,23	10%	0,00	0,00	116	0,00	S	N
E-ARIZA	01/02/2002	EFC/185	1	JOKER 10 MÓDULOS 350X200	1.171,53	10%	0,00	0,00	1.172	0,00	S	N
	01/02/2002		10	FOAM 5 MM. 70X100	139,20	10%	0,00	0,00	139	0,00	S	N
ALFARO HOFMAN	01/02/2002	23	1	ALFOMBRA DE 450X200M.	631,89	10%	0,00	0,00	632	0,00	S	N
	01/02/2002		1	SOFA MOD. INTERVAL	2.114,18	10%	0,00	0,00	2.114	0,00	S	N
	01/02/2002		2	SILLÓN MOD INTERVAL	2.065,17	10%	0,00	0,00	2.065	0,00	S	N
GUILBERT	04/02/2002	940153828	1	REPOSAPIES REGULABLE	36,37	10%	0,00	0,00	36	0,00	S	N
GUILBERT	08/02/2002	940155531	20	REPOSAPIES REGULABLE	715,26	10%	0,00	0,00	715	0,00	S	N
EL CORTE INGLÉS	18/02/2002	90627097	1	MICROONDAS SAMSUNG M-1712	83,54	10%	0,00	0,00	84	0,00	S	N
VDA DE J.SENA ALOS	28/02/2002	59359	1	PIZARRA VELEDA	302,90	10%	0,00	0,00	303	0,00	S	N
ALFARO HOFMAN	04/03/2002	41	3	PERCHAS MOD MIRAC	18,10	10%	0,00	0,00	18	0,00	S	N
	04/03/2002		1	MESA CENTRO MOD HIERRO	292,30	10%	0,00	0,00	292	0,00	S	N
	04/03/2002		1	PAPELERA MOD FIL-3	72,10	10%	0,00	0,00	72	0,00	S	N
GUILBERT	14/03/2002	940172787	7	REPOSAPIES REGULABLE	254,56	10%	0,00	0,00	255	0,00	S	N
COMERCIAL LLORET	26/03/2002	3780	2	PERCHEROS RECTOS CROMO	125,49	10%	0,00	0,00	125	0,00	S	N
	26/03/2002		130	PERCHAS REF US-45 CB	104,05	10%	0,00	0,00	104	0,00	S	N
GUILBERT	25/03/2002	950037799	6	REPOSAPIES REGULABLE	-372,08	10%	0,00	0,00	-372	0,00	S	N
ALFARO HOFMANN	03/04/2002	68	4	TOLDOS LONA 6,45X7,20	10.830,28	10%	0,00	0,00	10.830	0,00	S	N
	03/04/2002		4	UNIDADES DE KIT MOTORIZADO	7.717,25	10%	0,00	0,00	7.717	0,00	S	N
	03/04/2002		1	INCREMENTO LACADO COLOR NEGRO	2.166,22	10%	0,00	0,00	2.166	0,00	S	N
	03/04/2002		1	MARQUESINA DE ALUMINIO	971,29	10%	0,00	0,00	971	0,00	S	N
	03/04/2002		1	INSTALACIÓN	2.211,19	10%	0,00	0,00	2.211	0,00	S	N
ALFARO HOFMANN	22/04/2002	63	1	MESA RINCÓN	253,64	10%	0,00	0,00	254	0,00	S	N
	22/04/2002		5	REGLETAS INTERMEDIAS	21,29	10%	0,00	0,00	21	0,00	S	N
	22/04/2002		1	MOQUETA SUELO	1.663,60	10%	0,00	0,00	1.664	0,00	S	N
	22/04/2002		1	PLETINA PUERTA	32,08	10%	0,00	0,00	32	0,00	S	N
	22/04/2002		6	CENICEROS MOD COPENHAGUEN	s/c	10%	0,00	0,00		0,00	S	N
ALFARO HOFMANN	03/05/2002	67	3	CENTRALES RECEPTOR KIT RTI TELIS 4RTS	1.178,11	10%	0,00	0,00	1.178	0,00	S	N
ALFARO HOFMANN	06/05/2002	72	4	ENROLLABLES LONETA MANDO CADENA	391,12	10%	0,00	0,00	391	0,00	S	N
	09/05/2002	2089	1	INSTALACIÓN	97,60	10%	0,00	0,00	98	0,00	S	N
JULIO BAYARRI	09/05/2002		1	PANELES 1º PALINTA	417,60	10%	0,00	0,00	418	0,00	S	N

N° CTA. CONTABLE	226 MOBILIARIO		UNID.	COSTE	% AMORT.	VALOR NETO 2016	DOT AMORT 2.017	AMORTIZAC. ACUM. 2017	VALOR NETO 2017	AFECTAC. A FINES F.	INCLUIDO EN DOT. F.
	PROVEEDOR	FECHA FRA.									
ALFARO HOFMANN	03/06/2002	87	1	163,48	10%	0,00	0,00	163	0,00	S	N
			1	163,48	10%	0,00	0,00	163	0,00	S	N
			3	490,46	10%	0,00	0,00	490	0,00	S	N
			1	24,41	10%	0,00	0,00	24	0,00	S	N
TALLER CREATIVO	03/06/2002	98	1	1.566,00	10%	0,00	0,00	1.566	0,00	S	N
ALFARO HOFMANN	08/07/2002	95	1	316,22	10%	0,00	0,00	316	0,00	S	N
ALFARO HOFMANN	12/07/2002	102	3	587,70	10%	0,00	0,00	588	0,00	S	N
GUILBERT	18/07/2002	940228914	2	100,83	10%	0,00	0,00	101	0,00	S	N
COCIGAS,S.L	19/07/2002	C 11565	16	3.101,83	10%	0,00	0,00	3.102	0,00	S	N
			16	95,03	10%	0,00	0,00	95	0,00	S	N
EL CORTE INGLES	08/08/2002	90724854	1	847,96	10%	0,00	0,00	848	0,00	S	N
RONEO UECEW SA	02/10/2002	1693	2	669,00	10%	0,00	0,00	669	0,00	S	N
ALFARO HORMANN	07/11/2002	141	1	1.020,80	10%	0,00	0,00	1.021	0,00	S	N
			1	557,59	10%	0,00	0,00	558	0,00	S	N
			1	268,65	10%	0,00	0,00	269	0,00	S	N
			2	567,58	10%	0,00	0,00	568	0,00	S	N
			1	670,51	10%	0,00	0,00	671	0,00	S	N
GUILBERT ESPAÑA SA	07/11/2002	940274160	1	1.379,56	10%	0,00	0,00	1.380	0,00	S	N
			1	262,68	10%	0,00	0,00	263	0,00	S	N
ALFARO HOFMANN	21/11/2002	151	4	1.005,95	10%	0,00	0,00	1.006	0,00	S	N
			8	141,06	10%	0,00	0,00	141	0,00	S	N
			14	3.035,18	10%	0,00	0,00	3.035	0,00	S	N
GUILBERT ESPAÑA SA	10/12/2002	940287887	1	48,88	10%	0,00	0,00	49	0,00	S	N
ALFARO HORMANN	26/12/2002	175	1	1.206,86	10%	0,00	0,00	1.207	0,00	S	N
			2	482,56	10%	0,00	0,00	483	0,00	S	N
			9	1.316,06	10%	0,00	0,00	1.316	0,00	S	N
ALFARO HOFMANN	26/12/2002	176	2	778,54	10%	0,00	0,00	779	0,00	S	N
			9	334,08	10%	0,00	0,00	334	0,00	S	N
AMPARO QUILES HUERTADO	20/01/2003	1178	7	3.126,20	10%	0,00	0,00	3.126	0,00	S	N
MONTERDE IBÁÑEZ	10/01/2003	106	2	1.291,67	10%	0,00	0,00	1.292	0,00	S	N
ALFARO HOFMANN	24/01/2003	5	14	3.730,76	10%	0,00	0,00	3.731	0,00	S	N
ALFARO HOFMANN	11/02/2003	14	1	864,63	10%	0,00	0,00	865	0,00	S	N
ALFARO HOFMANN	23/05/2003	56	6	880,02	10%	0,00	0,00	880	0,00	S	N
ALFARO HOFMANN	20/03/2003	33	1	1.095,48	10%	0,00	0,00	1.095	0,00	S	N
ALFARO HOFMANN	01/10/2003	125	1	116,75	10%	0,00	0,00	117	0,00	S	N
ALFARO HOFMANN	01/10/2003	86	1	677,44	10%	0,00	0,00	677	0,00	S	N
ALFARO HOFMANN	03/11/2003	136	6	819,57	10%	0,00	0,00	820	0,00	S	N




Vº Bº Presidente
Juan Manuel Pérez Mira




La Secretaria
Teresa Medrano Varela

N° CTA. CONTABLE	226 MOBILIARIO		UNID.	DESCRIPCION	COSTE	% AMORT.	VALOR NETO 2016	DOT AMORT 2.017	AMORTIZAC. ACUM. 2017	VALOR NETO 2017	AFECTAC. A FINES F.	INCLUIDO EN DOT.F.
	PROVEEDOR	FECHA FRA.										
ALFARO HOFMANN	13/11/2003	143	60	60 SILLAS MOD GAS SIN BRAZOS BLANCO	8.247,60	10%	0,00	0,00	8.248	0,00	S	N
			40	40 SILLAS MOD. GAS SIN BRAZO AZUL	5.498,40	10%	0,00	0,00	5.498	0,00	S	N
ALFARO HOFMANN	04/12/2003	164	2	2 METALCRILATOS ACTA -101	74,24	10%	0,00	0,00	74	0,00	S	N
SIST.OFICINA VALENC	10/11/2003	360976	2	CONJUNTO LAMPARA 150 W	1.044,00	10%	0,00	0,00	1.044	0,00	S	N
ALFARO HOFMANN	10/11/2003	87	1	1 MENOR IMPORTE MESA FRA 056 DEL 23/5	-240,17	10%	0,00	0,00	-240	0,00	S	N
CONCIERTO GRAFICO	14/04/2005	057-55	15	15 CUADROS CON LOS PLANOS DE EMERGENCIA	1.954,60	10%	0,00	0,00	1.955	0,00	S	N
LIDL	08/09/2005	0358 021432	8	8 ESTUFAS DE GAS, CON FUNDA	552,00	10%	0,00	0,00	552	0,00	S	N
ARGENTE INSTALACIONES	30/09/2005	A/406	1	1 ACONDIC. LG. MODELO UT 18 INVERTER	2.333,86	10%	0,00	0,00	2.334	0,00	S	N
OFISERVICE	02/10/2005	.7020145269	3	3 PIZARRA CABALLEE NOBO PIRANHA	536,80	10%	0,00	0,00	537	0,00	S	N
GUILBERT ESPAÑA SL	02/10/2005	5076324	1	1 REPOSAPIES ERGONOMICO 3M FR530	94,06	10%	0,00	0,00	94	0,00	S	N
JAIME CHIUST GARCIA	21/11/2005	697	3	3 FALDONES MESA PRESIDENC SALON ACTOS	501,12	10%	0,00	0,00	501	0,00	S	N
JOSE ANTONIO MARTINEZ	30/12/2005	96	1	1 TRASPONRTE ESTUFAS DE GAS	139,20	10%	0,00	0,00	139	0,00	S	N
ALFARO HOFMAN	09/01/2006	001/06	3	3 MESA MOD. ZERO 90X90	1.464,21	10%	0,00	0,00	1.464	0,00	S	N
			10	10 SILLA MODELO GAS REF 8020	1.735,40	10%	0,00	0,00	1.735	0,00	S	N
			3	3 SILLONES MODELO NEKO REF 2822	1.339,93	10%	0,00	0,00	1.340	0,00	S	N
GUILBERT ESPAÑA SL	18/01/2006	.6009077	1	1 MAQ. ESCRIBIR BROTHER AX 410 QWERTY	109,03	10%	0,00	0,00	109	0,00	S	N
CARPINTERIA MONTERDE	03/04/2006	126	1	1 MESA DE 160X105X80 CON REPISA DE 22 DEANCHO	865,36	10%	0,00	0,00	865	0,00	S	N
GUILBERT ESPAÑA SL	18/04/2006	6061488	1	1 ARMARIO 128 LLAVES 28X70X370	48,58	10%	0,00	0,00	49	0,00	S	N
ALFARO HOFMAN	12/05/2006	033/06	1	1 ENROLLABLE ACCION.CADENA KR 267 180CM	199,02	10%	0,00	0,00	199	0,00	S	N
			12	12 ENROLLABLE ACCION.CADENA KR 267 100CM	1.694,40	10%	0,00	0,00	1.694	0,00	S	N
			7	7 ENROLLABLE ACCION.CADENA KR 267 250CM	1.435,49	10%	0,00	0,00	1.435	0,00	S	N
			1	1 SILLONES MOD. NEKO RESPALDO ALTO	1.408,01	10%	0,00	0,00	1.408	0,00	S	N
ALFARO HOFMAN	15/05/2006	036-06	3	3 ESTANTERIS MECALUX SIMPLOS GARAJE	2.494,00	10%	0,00	0,00	2.494	0,00	S	N
MECALUX	16/05/2006	128343	1	1 PIZARRA CAB NOBO PIRANHA MAGN MOVIL	576,29	10%	0,00	0,00	576	0,00	S	N
OFISERVICE	31/05/2006	7220056785	3	3 REPOSAPIES ERGONOMICO 3M FR430	82,52	10%	0,00	0,00	83	0,00	S	N
GUILBERT ESPAÑA SL	27/07/2006	6117159	5	5 PIZARRA CAB NOBO PIRANHA MAGN MOVIL	960,48	10%	0,00	0,00	960	0,00	S	N
OFISERVICE	31/07/2006	7220059469	1	1 REPOSAPIES ERGONOMICO 3M FR430	82,52	10%	0,00	0,00	83	0,00	S	N
GUILBERT ESPAÑA SL	05/10/2006	6154452	60	60 SILLAS MOD gas AZUL S/BRAZOS Y ESTRUCTURA BRILLO	10.826,28	10%	0,00	0,00	10.826	0,00	S	N
ALFARO HOFMAN	14/11/2006	083/06	1	1 PIZARRA CABALLETE 122X200 EN T C/R.METAL	406,00	10%	0,00	0,00	406	0,00	S	N
OFICOMEDIAS SL	04/12/2006	8438	1	1 PIZARRA CABALLETE 122X200 EN T C/R.METAL	1.677,48	10%	6,99	6,99	1.677	0,00	S	N
OPTIZE BUREAU INFO SA	20/01/2007	200701049	52	52 CANDADO ORDENADOR KENSINGTON MICROSABER NOTEBOOK	101,26	10%	7,59	7,59	101	0,00	S	N
OFICE DEPOT	05/10/2007	7170719	1	1 ESCALERA ALUMINIO 7 Peldaños	11.152,24	10%	836,42	836,42	11.152	0,00	S	N
PERSINAS JOWAR	02/10/2007	00/002721	26	26 ENROLLABLES BLACK-OUT CARDAN 52	464,00	10%	38,67	38,67	464	0,00	S	N
PERSINAS JOWAR	29/10/2007	00/002990	5	5 ENROLLABLES BLACK-OUT CARDAN	491,09	10%	40,92	40,92	491	0,00	S	N
OFFICE DEPOT	08/11/2007	7190796	3	3 REPOSAPIES RGNOMICO 3M FR430	906,75	10%	83,12	83,12	907	0,00	S	N
PERSINAS JOWAR	30/11/2007	00/003360	1	1 ENROLLABLE BLACK-OUT CARDAN 52	111,95	10%	10,26	10,26	112	0,00	S	N
PERSINAS JOWAR	05/12/2007	7208493	1	1 REPOSAPIES RGNOMICO 3M FR530	2.450,56	10%	265,48	265,48	2.430	0,00	S	N
OFFICE DEPOT	28/01/2008	A20080024	1	1 PUERTA DE ENTRADA AZUL RAL 5008	812,92	10%	88,07	81,29	806	20,42	S	N
ALPERCRIS SL	29/01/2008	2800106	8	8 BANDEJA DE ALUMINIO ANODIZADO	75,00	10%	8,44	7,50	6,77	0,94	S	N
JOCU	18/02/2008	95133373	1	1 MICROONDAS CON GRILL					74		S	N

Nº CTA. CONTABLE		226 MOBILIARIO		DESCRIPCION		UNID.	COSTE	% AMORT.	VALOR NETO 2016	DOT AMORT 2.017	AMORTIZAC. ACUM. 2017	VALOR NETO 2017	AFFECTAC. A FINES F.	INCLUIDO EN DOT.F.
PROVEEDOR	FECHA FRA.	NUM. FRA.	DESCRIPCION	UNID.	COSTE	% AMORT.	VALOR NETO 2016	DOT AMORT 2.017	AMORTIZAC. ACUM. 2017	VALOR NETO 2017	AFFECTAC. A FINES F.	INCLUIDO EN DOT.F.		
OFFICE DEPOT	07/10/2008	8169772	REPOSAPIES KENSINGTON SOLEREST	1	31,31	10%	5,48	3,13	29	2,35	S	N		
OFFICE DEPOT	07/10/2008	8169775	REPOSAPIES KENSINGTON SOLEREST	1	31,31	10%	5,48	3,13	29	2,35	S	N		
VITELSA	06/11/2008	FVR802209	PETACA C7MICROFONO DIRECCIONAL	2	1.141,44	10%	199,75	114,14	1.056	85,61	S	N		
TALLER CREATIVO	30/07/2009	164/09	ATRIL CONFERENCIANTE	1	548,68	10%	141,74	54,87	462	86,87	S	N		
EL CORTE INGLES	11/01/2010	80000547	RADIADOR ACEITE CUBIERTO 2000W	1	276,00	10%	82,80	27,60	221	55,20	S	N		
MEINSAT COSODI	09/02/2010	A/20100105	SOPORTE VIDEOPROYECTOR METALICO ARTICULADO	4	1.224,96	10%	775,81	122,50	572	653,31	S	N		
OFFICE DEPOT	02/06/2010	10087802	TABURETE ALUMINIO TRES PELDAÑOS	1	40,41	10%	13,81	4,04	31	9,77	S	N		
MEINSAT COSODI	30/06/2010	A/20100438	SOPORTE VIDEOPROYECTOR METALICO ARTICULADO	1	179,80	10%	62,93	17,98	135	44,95	S	N		
OFFICE DEPOT	31/12/2010	10184360	REPOSAPIES ERGONOMICO OFFICE DEPOT	1	28,31	10%	11,09	2,83	20	8,26	S	N		
OFFICE DEPOT	17/11/2011	11166717	MAQUINA ESCRIBIR BROTHER AX-410 QWERTY	1	110,32	10%	54,24	11,03	67	43,21	S	N		
OFFICE DEPOT	27/02/2012	12026659	REPOSAPIES ERGONOMICO OFFICE DEPOT	1	28,30	10%	14,86	2,83	16	12,03	S	N		
OFFICE DEPOT	08/05/2012	12063052	REPOSAPIES ERGONOMICO OFFICE DEPOT	1	37,90	10%	18,00	3,79	24	14,21	S	N		
QUIRUMED SL	15/06/2012	FV1222937	CAMILLA MASAJE PLEGABLE DE MADERA	1	113,10	10%	62,21	11,31	62	50,90	S	N		
BENILIMP, SL	19/11/2012	1 004128	TOLDO TEJIDO NEGRO EN EL TEJADO SUPERIOR	1	525,14	10%	308,52	52,51	269	256,01	S	N		
MEINSAT COSODI	10/12/2012	A/120539	SOPORTE PROYECTOR AVL, DE TECHO EXTENSIBLE	1	246,24	10%	146,72	24,62	124	122,09	S	N		
OFFICE DEPOT	14/01/2013	13003385	ENCUADERNADORA ESPIRAL GBC P59	1	360,15	10%	217,59	36,02	179	181,58	S	N		
JM SONIDO E ILUMINACION CB	12/04/2013	17/2013	SOPORTE PARA TELEVISION	1	145,20	10%	91,36	14,52	68	76,84	S	N		
JM SONIDO E ILUMINACION CB	26/04/2013	21/2013	SOPORTE PARA TELEVISION	1	145,20	10%	91,96	14,52	68	77,44	S	N		
EL CORTE INGLES	10/12/2013	95339365	RADIADORES	2	158,00	10%	109,94	15,80	64	94,14	S	N		
PELEMAN INDUSTRIES SAU	08/04/2014	400357	ENCUADERNADORA UNIBINDER 8,2 220v	1	1.141,47	10%	827,57	114,15	428	713,42	S	N		
OFFICE DEPOT	07/04/2014	14032962	REPOSAPIES ERGONOMICO	1	28,10	10%	20,37	2,81	11	17,56	S	N		
MERCADO ACTUAL SL	18/06/2014	AMC214351	TELEFONO GIGASET DAZ10	30	352,10	10%	265,54	35,21	122	230,33	S	N		
MERCADO ACTUAL SL	14/06/2014	AMC214186	TELEFONO GIGASET Y TEMPORIS 70 NEGRO	1	44,65	10%	33,67	4,47	15	29,21	S	N		
MERCADO ACTUAL SL	26/11/2014	AMC224172	TEMPORIS 180 NEGRO	10	164,22	10%	130,01	16,42	51	113,59	S	N		
AMAZON	18/11/2014	403-8584988	KIT COMPLETO ESTUDIO FOTOGRAFICO	1	213,71	10%	169,19	21,37	66	147,82	S	N		
FABERPLAST PLASTICOS SL	12/01/2015	17589	ATRIL Y PORTANOMBRE METACRILATO	1	913,96	10%	734,98	91,40	270	643,58	S	N		
BENILIMP SL	31/01/2015	294	DISPENSADORES DE TOALLAS	8	274,43	10%	221,83	27,44	80	194,39	S	N		
EL CORTE INGLES SA	06/02/2015	95372818	TRIPODE	1	99,00	10%	80,03	9,90	29	70,13	S	N		
BENILIMP SL	28/02/2015	610	ESTORES VENTANA	6	580,44	10%	474,03	58,04	164	415,98	S	N		
BENILIMP SL	12/03/2015	941	ALFOMRA TIPO FELPUDO	2	207,64	10%	170,44	20,76	58	149,67	S	N		
BENILIMP SL	12/03/2015	941	SECAMANOS ASEO	4	137,21	10%	112,63	13,72	38	98,91	S	N		
OFFICE DEPOT	06/04/2015	15031958	CALCULADORA IMPRESORA CANON MP121MG	1	58,81	10%	48,52	5,88	16	42,64	S	N		
ONEDIRECT	24/04/2015	FB15008707	PLANTRONICS CSS400-HL10	2	451,03	10%	375,86	45,10	120	330,76	S	N		
ONEDIRECT	26/06/2015	FB15013593	TEMPORIS 180 NEGRO	9	107,81	10%	91,64	10,78	27	80,86	S	N		
BENILIMP SL	30/06/2015	941	PLANTRONICS CSS400-HL10	9	1.932,49	10%	1.642,62	193,25	483	1.449,37	S	N		
OREGON IDENTIFIC	15/07/2015	1400000502	SECAMANOS PAPEL ASEO	9	308,73	10%	262,42	30,87	77	231,55	S	N		
OFFICE DEPOT	17/07/2015	15092457	RELOJ RADIOCONTROLADO JUMBO	1	39,80	10%	34,00	3,98	10	30,02	S	N		
			PIZZARRA BLANCA ROTATIVA ESMALT 1200	1	193,59	10%	165,36	19,36	48	146,00	S	N		
			VITRINA INTERIOR 6X44	1	96,79	10%	82,67	9,68	24	73,00	S	N		




La Secretaria
Teresa Medrano Varela



Vº Bº Presidente
Juan Manuel Pérez Mira

N° CTA.	CONTABLE	226 MOBILIARIO		UNID.	DESCRIPCION	VALOR NETO 2016	DOT AMORT 2.017	AMORTIZAC. ACUM. 2017	VALOR NETO 2017	AFECTAC. A FINES F.	INCLUIDO EN DOT.F.
		PROVEEDOR	FECHA FRA.								
ONEDIRECT		20/07/2015	FB15015430	6	TEMPORIS 180 NEGRO	51,87	6,07	15	45,79	S	N
				6	PLANTRONICS CS540-HL10	1.115,92	130,64	321	985,27	S	N
				1	PLANTRONICS +HL10	28,65	3,35	8	25,29	S	N
ONEDIRECT		27/07/2015	FB15015857	1	PLANTRONICS CS540-HL10	192,50	22,43	54	170,07	S	N
ILPACK STARTUP SL		24/07/2015	GF150724-000325	1	TRIPODE PROFESIONAL WALIMEX EI 9901	202,47	23,59	57	178,88	S	N
OFFICE DEPOT		09/08/2015	15105226	1	MARCADORES PIZ. BLANC CONICA NICED	2.159,99	251,65	608	1.908,34	S	N
AMAZON		09/09/2015	404-9120590	36	RELOJ DIGITAL PARED TREVI 3328	32,84	3,79	9	29,05	S	N
BENILIMP SL		01/11/2015	941	6	SECAMANOS PAPEL ASEO	931,17	105,42	228	825,75	S	N
IDEO ARQUITECTURA		04/11/2015	383/15	1	MESA DE CONFERENCIAS SALON DE ACTOS	5.339,52	604,47	1.310	4.735,05	S	N
ONEDIRECT		12/11/2015	FB15023018	15	TEMPORIS 180 NEGRO	207,62	23,50	51	184,12	S	N
				1	PLANTRONICS CS540-HL10	200,78	22,73	49	178,05	S	N
IMPACTO VALENCIA, S.L.		10/05/2016	FV16/006683-I	5	Compra sillas	1.941,14	207,06	336	1.734,09	S	N
AMS SUMINISTROS VLC, S.L.		09/06/2016	600383	1	Compra destructora de papel	1.024,74	108,34	167	916,40	S	N
THOMANN GMBH		01/07/2016	28252440	1	Plataforma escenario	551,76	58,08	87	493,68	S	N
THOMANN GMBH		04/07/2016	28279075	1	Base plataforma escenario	186,20	19,60	29	166,60	S	N
THOMANN GMBH		15/07/2016	Abono 28395217	1	Abono RGE-3600274	-95,00	-10,00	-15	-85,00	S	N
NIETO SALLYADOR, MAR		30/09/2016	-	2	2 VENTILADORES MOD.18INCH 360	64,00	6,40	8	57,60	S	N
AMS SUMINISTROS VLC, S.L.		29/11/2016	600046/C	1	CAJONERA HENRY ARCHIVADOR + 7 CAJONES	340,79	34,37	37	306,42	S	N
				12	SILLAS + BRAZOS	1.065,04	106,50	115	949,66	S	N
IKEA BUSINESS, S.A.		29/11/2016	214640	1	varios mobiliario	1.362,35	136,24	148	1.214,76	S	N
OFFICE DEPOT, S.L.		29/11/2016	16166812	1	REPOSAPIES CONTABILIDAD	34,55	3,46	4	30,81	S	N
IMPACTO VALENCIA, S.L.		30/11/2016	FV16/01479-I	12	ARMARIO MEDIO CON PUERTAS	2.505,43	252,65	274	2.252,78	S	N
				4	CANAL ELECTRIFICACION MESA METALICO	315,81	31,58	34	284,23	S	N
				2	CANAL ELECTRIFICACION MESA METALICO	141,57	14,16	15	126,23	S	N
				2	BENCH 4	1.780,52	178,05	193	1.587,63	S	N
				2	BENCH 2	804,05	80,40	87	716,94	S	N
				2	PACK SEPARADORES	631,62	63,16	68	563,19	S	N
AMS SUMINISTROS VLC, S.L.		30/12/2016	600911	2	silla modelo nuga	1.262,14	126,21	126	1.135,93	S	N
				2	mesa jgonbe	2.725,89	272,59	273	2.453,30	S	N
				2	cajonera melamina 3 cajones	401,12	40,11	40	361,01	S	N
EL CONRTE INGLES		13/02/2017	907002845	1	MICROONDAS PANASONIC	99,00	8,25	8	90,75	S	N
EL CONRTE INGLES		13/02/2017		1	CAFETERA EXPRESSO	104,90	8,74	9	96,16	S	N
THOMANN GMBH		13/03/2017	30870040	1	FOCOS DE LUZ	789,20	59,19	59	730,01	S	N
IMPACTO VALENCIA, S.L.		13/03/2017	FV17/003003-I	1	SILLON DUINE MOD. 749 RESPALDO ALTO	395,91	29,69	30	366,22	S	N
CERRAMIENTOS VALCRIS, S.L.		10/04/2017	1700232	1	TAPIZADO DE LONA SOBRE ESTRUCTURA	11.369,16	757,94	758	10.611,22	S	N
AMS SUMINISTROS VLC, S.L.		11/05/2017	700111	1	SILLA MUGA 2	402,80	23,50	23	379,30	S	N
				1	MESA RECTA B-TABLES	1.074,72	62,69	63	1.012,03	S	N
				1	CAJONERA	111,14	6,48	6	104,66	S	N
				1	ARCHIVADOR METALICO 4 CAJONES	209,38	12,21	12	197,16	S	N
AMS SUMINISTROS VLC, S.L.		08/06/2017	700177	1	SILLA MUGA 2	402,80	20,14	20	382,66	S	N
CERRAMIENTOS VALCRIS, S.L.		08/06/2017	1700578	1	ESTORES	302,50	15,13	15	287,38	S	N
IMPACTO VALENCIA, S.L.		08/06/2017	FV17/00720-I	1	SILLON TRITON	463,19	23,16	23	440,03	S	N
OFFICE DEPOT		13/09/2017	17065424	1	REPOSAPIES CONTABILIDAD	80,28	2,01	2	78,27	S	N

N° CTA. CONTABLE	226 MOBILIARIO		UNID.	DESCRIPCION	COSTE	% AMORT.	VALOR NETO 2016	DOT AMORT 2.017	AMORTIZAC. ACUM. 2017	VALOR NETO 2017	AFECTAC. A FINES F.	INCLUIDO EN DOT.F.
	PROVEEDOR	FECHA FRA.										
AMS SUMINISTROS VLC, S.L.	13/09/2017	700283	1	SILLON TRITON CAJONERA	446,61	10%		11,17	11	435,45	S	N
ONE DIRECT	13/09/2017	FBI7011671	1	PLANTONICS DIADENA	111,14	10%		2,78	3	108,36	S	N
TELEFONICA MOVILES, S.L.	18/09/2017	DGT17000067230	2	SAMSUNG GALAXY	433,37	10%		10,83	11	422,54	S	N
AMS SUMINISTROS VLC, S.L.	18/09/2017	7000/26C	1	SILLON TRITON	691,41	10%		17,29	17	674,12	S	N
AMS SUMINISTROS VLC, S.L.	18/09/2017	700306	1	MODULO TAQUILLA ECOT	446,61	10%		11,17	11	435,44	S	N
			2	CERRADURA DE COMBINACION	692,60	10%		17,32	17	675,29	S	N
			12	BANCO 150CM ESTRATIFICADO	198,92	10%		4,97	5	193,95	S	N
			1	DESFIBRILADOR EXTERNO, JUEGO SENALICA Y VITRINA	212,46	10%		5,31	5	207,15	S	N
ALSON GLOBAL SERVICES	27/09/2017	B05	1	SAMSUNG GALAXY	2.226,40	10%		55,66	56	2.170,74	S	N
TELEFONICA MOVILES, S.L.	27/09/2017	DGT17000021116	1	MURO GRADICO (PHOTOCALL), ESTRUCTURA, ALOGENOS,	550,50	10%		13,76	14	536,74	S	N
AMS SUMINISTROS VLC, S.L.	11/10/2017	700351	1	VIDEOCAMARA + MALETA	382,17	10%		6,37	6	375,80	S	N
PHOTOSPECIALIST	06/11/2017	800008027	1	SISTEMA INALAMBRIICO	2.392,01	10%		19,93	20	2.372,08	S	N
THOMANN GMBH	27/11/2017	33898586	1	MICROFONO DINAMICO PARA VOCES	795,00	10%		6,63	7	788,38	S	N
AMS SUMINISTROS VLC, S.L.	27/11/2017	700032/C	1	MESA RECTA B-TABLES	109,00	10%		0,91	1	108,09	S	N
			1	CAJONERA BLANCA 3 CAJONES	1.859,04	10%		15,49	15	1.843,55	S	N
			1	SILLA MUGA 2	222,28	10%		1,85	2	220,42	S	N
ESALUDATE-TROLLEY	05/12/2017		1	PANTALLA PROYECCION 160*160	39,28	10%		0,00	0	39,28	S	N
AMS SUMINISTROS VLC, S.L.	29/12/2017	700450	7	CAJA METALICA CONEXIONES	432,01	10%		0,00	0	432,01	S	N
MIGUEL LATORRE PONCE	29/12/2017	30/2017	2	SOPORTE PROYECTOR DE TECHO REGULABLE	609,84	10%		0,00	0	609,84	S	N
			9	INTEGRACION DE PROYECTORES CON SOPORTE Y CAJA	212,96	10%		0,00	0	212,96	S	N
			9		762,30	10%		0,00	0	762,30	S	N
			9		228,69	10%		0,00	0	228,69	S	N
MIGUEL LATORRE PONCE	29/12/2017	33/2017	1		1.127,05	10%		0,00	0	1.127,05	S	N
TOTAL CUENTA 226-99999					933.974,56		37.198,00	6.786,77	872.577	61.397,87		



Vº Bº Presidente
Juan Manuel Pérez Mira



La Secretaria
Teresa Medrano Varela

Nº CTA. CONTABLE		227-99999 EQUIPOS PARA PROCESOS DE INFORMACION										VALOR		AMORTIZAC.		AFFECTAC.		INCLUIDO	
PROVEEDOR		DESCRIPCION										NETO 2016		ACUM. 2017		A FINES F.		EN DOT.F.	
FECHA FRA.	NUM. FRA.	UNID.	COSTE	AMORT.	VALOR	DOT AMORT	VALOR	AMORTIZAC.	VALOR	NETO 2017	ACUM. 2017	A FINES F.	INCLUIDO						
28/7/92	233/95	1	97.545,00	25	72,657,50	0	97.545,00	0	97.545,00	0	97.545,00	0	N						
28/04/1995		2	706.263,00	25	529,697,25	0	706.263,00	0	706.263,00	0	706.263,00	0	N						
		8	9.332,80	25	6,999,60	0	9.332,80	0	9.332,80	0	9.332,80	0	N						
14/11/1997	Nº 24/97	0	0,00	25	0,00	0	0,00	0	0,00	0	0,00	0	N						
		1	23.600,00	25	17,700,00	0	23.600,00	0	23.600,00	0	23.600,00	0	N						
		6	182.400,00	25	136,300,00	0	182.400,00	0	182.400,00	0	182.400,00	0	N						
		0	0,00	25	0,00	0	0,00	0	0,00	0	0,00	0	N						
		8	23.200,00	25	17,400,00	0	23.200,00	0	23.200,00	0	23.200,00	0	N						
		0	0,00	25	0,00	0	0,00	0	0,00	0	0,00	0	N						
		1	25.000,00	25	18,750,00	0	25.000,00	0	25.000,00	0	25.000,00	0	N						
12/05/2000	3133	1	1.762.852,00	25	1.322,139,00	0	1.762.852,00	0	1.762.852,00	0	1.762.852,00	0	N						
19/09/2001	A/876	0	0,00	25	0,00	0	0,00	0	0,00	0	0,00	0	N						
31/12/2017	37V-497	-1	230.000,00	25	172,500,00	0	230.000,00	0	230.000,00	0	230.000,00	0	N						
			-230.000,00				-230.000,00				-230.000,00		N						
			2.830.192,80				2.830.192,80				2.830.192,80		N						
			17.009,80				17.009,80				17.010		N						
01/02/2002	30037	1	3.398,80	25	2,549,10	0	3.398,80	0	3.398,80	0	3.398,80	0	N						
21/10/2002	5990	1	199,00	25	149,25	0	199,00	0	199,00	0	199,00	0	N						
21/02/2003	2003/CO38	1	2.446,32	25	1,834,74	0	2.446,32	0	2.446,32	0	2.446,32	0	N						
		2	856,00	25	642,00	0	856,00	0	856,00	0	856,00	0	N						
31/03/2003	2003/CO60	1	857,32	25	642,99	0	857,32	0	857,32	0	857,32	0	N						
01/10/2004	IT	42	1.032,40	25	774,30	0	1.032,40	0	1.032,40	0	1.032,40	0	N						
21/01/2015	37V-497	-36	32.715,48	25	24,536,58	0	32.715,48	0	32.715,48	0	32.715,48	0	N						
31/12/2017			-28.041,84	25	-21,031,38	0	-28.041,84	0	-28.041,84	0	-28.042	0	N						
			-2.336,82				-2.336,82				-2.337		N						
13/10/2004	2004/C252	1	5.065,95	25	3,799,46	0	5.065,95	0	5.065,95	0	5.066	0	N						
03/01/2005	2879	1	135,10	25	101,32	0	135,10	0	135,10	0	135	0	N						
09/05/2005	95015100	1	499,00	25	374,25	0	499,00	0	499,00	0	499	0	N						
21/04/2006	6062012504	5	4.642,85	25	3,482,14	0	4.642,85	0	4.642,85	0	4.643	0	N						
		5	716,64	25	537,48	0	716,64	0	716,64	0	717	0	N						
09/05/2006	060509/003/1490/0	1	799,00	25	599,25	0	799,00	0	799,00	0	799	0	N						
10/03/2007	27C-5010	1	-799,00	25	-599,25	0	-799,00	0	-799,00	0	-799	0	N						
10/03/2007	27C-5010	4	3.996,00	25	2,997,00	0	3.996,00	0	3.996,00	0	3.996	0	N						
01/06/2006	01/01/2823	2	-1.998,00	25	-1,498,50	0	-1.998,00	0	-1.998,00	0	-1.998	0	N						
17/06/2006	E06/047863	3	140,20	25	105,15	0	140,20	0	140,20	0	140	0	N						
10/10/2006	6062030005	48	681,59	25	511,19	0	681,59	0	681,59	0	682	0	N						
21/01/2015		-3	8.541,31	25	6,405,98	0	8.541,31	0	8.541,31	0	8.541	0	N						
14/12/2006	61200600553	10	-533,83	25	-400,37	0	-533,83	0	-533,83	0	-534	0	N						
28/08/2007	070828/003/1576/0	1	7.990,00	25	5,992,50	0	7.990,00	0	7.990,00	0	7.990	0	N						
28/09/2007	70525-07	1	649,00	25	486,75	0	649,00	0	649,00	0	649	0	N						
31/12/2017		39	4.938,99	25	3,704,24	0	4.938,99	0	4.938,99	0	4.939	0	N						
		-23	35.061,00	25	26,295,75	0	35.061,00	0	35.061,00	0	35.061	0	N						
			-20.677,00				-20.677,00				-20.677		N						

N° CTA. CONTABLE PROVEEDOR	227-99999 EQUIPOS PARA PROCESOS DE INFORMACION DESCRIPCION					UNID.	COSTE	% AMORT.	VALOR NETO 2016	DOT AMORT 2.017	AMORTIZAC. ACUM.Z017	VALOR NETO 2017	AFECTAC. A FINES F.	INCLUIDO EN DOT.F.
	FECHA FRA.	NUM.FRA.	D E S C R I P C I O N	UNIDAD CENTRAL Y MONITOR										
TAISA	16/10/2007	70571-07		UNIDAD CENTRAL Y MONITOR	11	9.889,00	25%		0	9.889	0	\$	N	
	31/12/2017	37V-497		BAJA INVENTARIO	-3	-2.697,00			0	-2.697	0	\$	N	
				IMPRESORA LASER JET	2	2.214,12	25%		0	2.214	0	\$	N	
	21/01/2015			BAJA INVENTARIO	-1	-1.107,06	25%		0	-1.107	0	\$	N	
CONSULTIA IT	31/12/2007	1917/2007		INSTALAC. SERVIDOR HP PROLIANT	1	9.352,50	25%		0	9.352	0	\$	N	
DORVISION	21/01/2008	808000031		MONITOR TFT LG CON SOPORTE	2	1.274,37	25%		0	1.274	0	\$	N	
OPTIZE BUREAUINFO	03/12/14752	7500157968		HP LASERJET ENTERPRISE P3015DN	4	2.421,89	25%		0	2.422	0	\$	N	
	21/01/2015	7500130065		Baja inventario	-1	-605,47	25%		0	-605	0	\$	N	
OPTIZE BUREAUINFO	08/04/2010			HP LASERJET P3015OHW	4	727,60	25%		0	728	0	\$	N	
	21/01/2015	37V-497		Baja inventario	-1	-181,90	25%		0	-182	0	\$	N	
	31/12/2017			BAJA INVENTARIO	-3	-545,70			0	-546	0	\$	N	
EL CORTE INGLES	19/07/2010	6102018949		DISCO DURO ULTRA 320 SCSI	3	564,09	25%		0	564	0	\$	N	
OPTIZE BUREAUINFO	29/06/2010	7500152298		ORDENADOR PAVILLON P6390ES TORRE	42	25.368,99	25%		0	25.369	0	\$	N	
				PORTATIL HP620 PT4400	4	3.008,90	25%		0	3.009	0	\$	N	
OPTIZE BUREAUINFO	15/07/2010	7500156544		IMPRESORA HP BBWC	1	140,08	25%		0	140	0	\$	N	
OPTIZE BUREAUINFO	21/07/2010	7500157968		ORDENADOR COMPAQ MINI 311-C 1150DD	1	407,31	25%		0	407	0	\$	N	
OPTIZE BUREAUINFO	04/04/2011	7500157968		IOMEGA STORCENTER IJ2-200 NETWORK STORAGE	1	400,01	25%		0	400	0	\$	N	
DATADAC SA	29/06/2011	906		SERVIDOR HP PROLIANT DL380 GT PERFORMANCE	1	4.925,00	25%		0	4.925	0	\$	N	
DATADAC SA	29/06/2011	906		PERIFERICOS SERVIDOR	1	3.576,90	25%		0	3.577	0	\$	N	
DATADAC SA	11/07/2011	1104		SERVIDOR HP PROLIANT DL385 G7	1	1.585,00	25%		0	1.585	0	\$	N	
DATADAC SA	11/07/2011	1104		PERIFERICOS SERVIDOR	1	2.291,30	25%		0	2.291	0	\$	N	
DATADAC SA	22/11/2012	1805		HP 1 TB 8GBS SAS 7200 RPM HOT-PLUG DUAL	6	3.230,70	25%	740	740	3.231	0	\$	N	
OPTIZE BUREAUINFO	29/01/2013	7500295314		MONITOR LED V-LINE PHILIPS	6	675,18	25%	183	183	661	14	\$	N	
OPTIZE BUREAUINFO	31/05/2013	7500296872		ORDENADOR HACER VERITON X2611G	9	4.301,55	25%	1.523	1.075	3.853	448	\$	N	
MERCADO ACTUAL SL	21/02/2014	AMC203751		ORDENADOR HP PAVILLON G6-2208SS	11	6.580,00	25%	4.421	1.645	3.804	2.776	\$	N	
MERCADO ACTUAL SL	21/02/2014	AMC203751		DISCOS DURO YWD CAVIAR GREEN WD5000	3	338,33	25%	227	85	196	143	\$	N	
MERCADO ACTUAL SL	21/02/2014	AB107799-2		DEVOLUC TARJETA GRAFICA	2	-152,61	25%	-103	-38	-88	-64	\$	N	
MERCADO ACTUAL SL	21/02/2014	AB107799-2		DEVOLUC HP PAVILLON G6-2208SS	1	-502,15	25%	-337	-126	-290	-212	\$	N	
APP RUZAFSA SL	15/07/2014	A1226		WESTERN DIGITAL 478 NAS	1	154,20	25%	136	39	57	98	\$	N	
MERCADO ACTUAL SL	15/07/2014	A1292		WESTERN DIGITAL 478 NAS	1	160,60	25%	142	40	59	102	\$	N	
MERCADO ACTUAL SL	29/07/2014	AMC217052		LENOVO THINKSTATION E32	3	3.023,37	25%	2.740	756	1.039	1.984	\$	N	
MERCADO ACTUAL SL	29/07/2014	AMC217052		ASUS GTX750H	3	401,67	25%	364	100	138	264	\$	N	
MERCADO ACTUAL SL	29/07/2014	AMC217052		SAMSUNG MONITOR S24D30HL MONITOR LED	3	410,28	25%	372	103	141	269	\$	N	
MERCADO ACTUAL SL	23/02/2015	amc234533		ACER ASPIRE 35-521-61W2	1	397,10	25%	325	99	172	225	\$	N	
DATADAC SA	28/02/2015	210		INTEL LENOVOEMC PX4-400D	1	1.331,00	25%	1.088	333	575	756	\$	N	
EL CORTE INGLES	17/09/2015	95391008		MAC MBP 15" RETINA	1	2.799,00	25%	2.799,00	700	736	2.063	\$	N	
HP PRINTING AND COMPUTING SOLUTIONS, S.L.U.	30/12/2016	3411645		57 ordenadores HP ProDesk 600 G2 SFF	57	21.931,77	25%	21.932	5.483	5.483	16.449	\$	N	
DATADAC S.A.	26/02/2016	161		Hardware periférico	1	157,30	25%	125	39	72	85	\$	N	
DATADAC S.A.	29/11/2016	1023		Hardware periférico	1	127,05	25%	122	32	37	37	\$	N	
HP Printing	09/02/2017	3054074		Monitores E240	3	602,58	25%	515	126	126	477	\$	N	
HP PRINTING AND COMPUTING SOLUTIONS, S.L.U.	03/11/2017	3530923		HP PRO DESK MONITORES	5	816,75	25%	693	170	170	647	\$	N	
HP PRINTING AND COMPUTING SOLUTIONS, S.L.U.	18/12/2017	5003876		Monitores HP EliteD	1	1.536,70	25%	1.153	32	32	1.505	\$	N	
HP PRINTING AND COMPUTING SOLUTIONS, S.L.U.				Ordenadores de mesa	47	7.677,45	25%	5.758	0	0	7.677	\$	N	
					4	1.573,00	25%	1.179	0	0	1.573	\$	N	
						198.566,91		36.762	13.618	161.199	37.367			

Vº Bº Presidente
Juan Manuel Pérez Mira

La Secretaria
Teresa Medrano Varela

2.27-2. PERIFERICOS EQUIPOS AUDIOVISUALES												
Nº CTA. CONTABLE	PROVEEDOR	FECHA FRA.	NUM. FRA.	DESCRIPCION	UNID.	TOTAL	VALOR NETO 2016	DOT AMORT	AMORTIZAC. ACUM. 2017	VALOR NETO 2017	AFFECTAC. A FINES F.	INCLUIDO EN DOT.F.
	EL CORTE INGLÉS	06/11/2001	90810009913	FOTOGRAFIA	1	665,26	25%	0	0	665	S	N
	DORVISION	28/02/2006	608000142	AMPLIACION SISTEMA CCTV Y DVD CABINA	1	7.273,43	25%	0	7.273	0	S	N
	EL CORTE INGLÉS	08/05/2006	6325541	CAMARA CANON DIGITAL IXUS55 5.MEGAS	1	364,00	25%	0	364	0	S	N
	DIRECT TELECOM	18/05/2006	FB06008523	AURICULARES PLANTONICS +HL10	1	347,94	25%	0	348	0	S	N
	DORVISION	29/12/2006	6080000723	SHARP BQC-PGC30XE/1 LAMP VIDEOPROYECT	0	659,02	25%	0	659	0	S	N
	DORVISION	29/12/2006	6080000724	VIDEOPROY.HITACHI CP-X 444 32000 LUM	1	0,00	25%	0	0	0	S	N
	DORVISION	29/12/2006	6080000724	NEC LT 35 DLP 3000 XGA 1600:1	2	4.177,76	25%	0	4.178	0	S	N
	OPTIZE APC	31/12/2006	A200664195	TFT SANSUNG 40 R 73 DE 40" CON T	1	1.920,24	25%	0	1.920	0	S	N
	DORVISION	31/01/2007	200703496	CANDADO KENSINGTON POCKET COMBOSAVER	10	276,30	25%	0	276	0	S	N
	DORVISION	04/07/2007	708000274	CANDADO KENSINGTON MICROSASVER NOTEBOOK	23	680,07	25%	0	680	0	S	N
	DORVISION	01/10/2007	708000274	PLASMA 42 HITACHI PD8700 HDREADY TDT	2	2.672,64	25%	0	2.673	0	S	N
	DORVISION	21/01/2008	808000031	PLASMA 42 HITACHI PD8700 HDREADY TDT	2	-2.672,64	25%	0	-2.673	0	S	N
	PIXMANIA-PRO	15/07/2008	8080002563	KRAMER MATRIZ VP 8 VGA/UXGA	1	1.595,98	25%	0	1.596	0	S	N
	VITELSA	26/09/2008	FVR801892	DVD PHILIPS DVP3142	2	118,00	25%	0	118	0	S	N
	DORVISION	08/04/2009	89068973	VIDEOCAMARA SONY DCR-SR55 DUK	1	338,62	25%	0	339	0	S	N
	WEINSAT COSODI	15/10/2009	B/ 2009461	PROYECTOR NP 3150 NEC DE 5000 LUMENS	2	4.338,75	25%	0	4.339	0	S	N
	WEINSAT COSODI	15/10/2009	B/ 2009462	DISTRIBUIDOR KRAMER MATRIZ VP200XL VGA/UXGA	1	208,80	25%	0	209	0	S	N
	WEINSAT COSODI	15/10/2009	B/ 2009461	CAMARA REFLEX NIKON MODELO D60	1	599,00	25%	0	599	0	S	N
	WEINSAT COSODI	15/10/2009	B/ 2009461	HP WEB CA, ELITE AUTOFOCUS	1	79,99	25%	0	80	0	S	N
	WEINSAT COSODI	15/10/2009	B/ 2009462	INSTALACION DE SONORIZACION TERRAZA	1	2.391,97	25%	0	2.392	0	S	N
	WEINSAT COSODI	15/10/2009	B/ 2009511	PANTALLA PROYECCION TRAUULUZ TLP300	1	754,40	25%	0	754	0	S	N
	WEINSAT COSODI	15/10/2009	B/ 2009511	VIDEOPROYECTOR MARCA HITACHI CP-RX705	1	4.280,00	25%	0	4.280	0	S	N
	FNAC SAN AGUSTIN	25/01/2010	100125/003/4349	COMPLEMENTOS EQUIPOS SONORIZACION	1	572,98	25%	0	573	0	S	N
	WEINSAT COSODI	01/02/2010	a/20100089	GRABADORA DIGITAL OLLUMPLUS DM550	1	239,00	25%	0	239	0	S	N
	WEINSAT COSODI	09/02/2010	a/20100105	TV. PLASMA DE 42 LG	1	535,92	25%	0	536	0	S	N
	ELECTRICIDAD GUARDIOLA	24/03/2010	147-10	VIDEOPROYECTOR HITACHI CPR-X78	3	1.579,92	25%	0	1.580	0	S	N
	WEINSAT COSODI	30/06/2010	a/20100438	PANTALLA 2000X2000	2	429,20	25%	0	429	0	S	N
	WEINSAT COSODI	30/06/2010	a/20100439	CAMARA SEGURIDAD PANTALLA	2	1.838,79	25%	0	1.839	0	S	N
	WEINSAT COSODI	23/06/2011	A/110361	VIDEOPROYECTOR HITACHI CPR-X78	1	921,04	25%	0	921	0	S	N
	VITELSA	10/03/2011	FVR100250	VIDEOPROYECTOR HITACHI CPRX79	1	1.395,48	25%	0	1.395	0	S	N
	TELEFONICA MOVIL	02/03/2012	DGT12000141293	VIDEOPROYECTOR HITACHI CPRX79	4	2.006,00	25%	0	2.006	0	S	N
	TELEFONICA MOVIL	01/06/2012	F287-93726	CAPSULA CAÑON Y SISTEMA INALAMBRICO MANUAL	1	284,09	25%	0	284	0	S	N
	REEDCON	26/06/2012	AUF-F-3134669	EQUIPO MICROFONO INHALAMBRICO	1	1.399,83	25%	0	1.400	0	S	N
	GALLEGO TELECO	12/04/2013	17/2013	IPHONE 4S 16GB HSDPA NEGRO	9	236,00	25%	0	236	0	S	N
	JM SONIDO E ILUMINACION CB	12/04/2013	17/2013	SAMSUNG GALAXI SCL HSJUPA NEGRO	16	254,88	25%	0	255	0	S	N
	JM SONIDO E ILUMINACION CB	26/04/2013	21/2013	REDCON-MICROFONO DOBLE	5	79,16	25%	0	79	0	S	N
	JM SONIDO E ILUMINACION CB	26/04/2013	21/2013	ANTENA 7 METROS +RECTOR DE TDT-HD	14	218,30	25%	0	218	0	S	N
	JM SONIDO E ILUMINACION CB	26/04/2013	21/2013	PANTALLA TV LED 80" MULTIENTRADA	798	5.636,18	25%	0	5.636	0	S	N
	JM SONIDO E ILUMINACION CB	26/04/2013	21/2013	PANTALLA TV SHARP 60" FULL HD	226	1.592,36	25%	0	1.592	0	S	N
	JM SONIDO E ILUMINACION CB	26/04/2013	21/2013	LAMPARA ORIGINAL NEC NP 3150	198	1.357,02	25%	0	1.357	0	S	N
	JM SONIDO E ILUMINACION CB	01/08/2013	DGT13000123642	LG SMART TV	2	698,12	25%	0	698	0	S	N
	JM SONIDO E ILUMINACION CB	26/04/2013	21/2013	CONVERSOR AUDIO-VIDEO CAT 6	102	162,38	25%	0	162	0	S	N
	ELECTRICIDAD GUARDIOLA SL	21/10/2013	Z96-13	SAMSUNG GALAXI S4 HUPA NEGRO	1	335,17	25%	0	335	0	S	N
	ELECTRICIDAD GUARDIOLA SL	21/10/2013	Z96-13	VIDEOPROYECTOR HITACHI CPR-X78	150	798,60	25%	0	799	0	S	N

227-2 PERIFERICOS EQUIPOS AUDIOVISUALES												
Nº CTA. CONTABLE	P.R.O.V.E.E.D.O.R	FECHA FRA.	NUM.FRA.	DESCRIPCION	UNID.	TOTAL	VALOR NETO 2016	DOT AMORT 2.017	AMORTIZAC. ACUM. 2017	VALOR NETO 2017	AFFECTAC. A FINES F.	INCLUIDO EN DOT.F.
	MEINSAT COSODI	04/11/2003	A/130617	VIDEO PROJECTOR HITACHI CP-E250 DE 2700 ANS	1	574,75	120	120	575	0	S	N
	MEDIA SATURN MULTICHANNEL	11/02/2014	60204047	NIKON 999D320085 D3200 +18/85	1	552,99	156	138	536	17	S	N
	TELEFONICA MOVIL	14/02/2014	TM-02853452-148	SAMSUNG GALAXY S4 SMART HSPA	1	406,56	102	102	394	13	S	N
	MERCADO ACTUAL SL	06/03/2014	AMK204350	PROJECTOR HITACHI CP-E250	1	3.488,02	1.017	872	3.343	145	S	N
	TELEFONICA MOVIL	02/06/2014	TM-02853452-1207	SAMSUNG GALAXY S4 SMART HSPA	1	347,27	123	87	311	36	S	N
	AMAZONES	18/11/2014	EUVINS-OF52014-	CANON LEGRIA HF G25 VIDEOCAMARA	1	800,00	381	200	619	181	S	N
	DATADEC SA	28/02/2015	ES8813682	HP HDD 146GB 15K SAS	1	278,30	158	70	190	88	S	N
	DATADEC SA	28/02/2015	Z11	593913-B21 PC3 10600 DUAL RANK	2	363,00	206	91	248	115	S	N
	TELEFONICA MOVIL	02/03/2015	15030200	SAMSUNG GALAXY S4 SMART HSPA	1	173,50	98	43	118	55	S	N
	JM SONIDO E ILUMINACION CB	13/03/2015	ab9-15	MICROFONO CUELLO AKG GN-30 Y CAPSULA AKG CH	1	358,16	208	90	240	118	S	N
	JM SONIDO E ILUMINACION CB	23/07/2015	4372015	LENTE CRHISTIE O 95-1,22 G/GS	2	13.550,80	9.457	3.388	7.481	6.070	S	N
	JM SONIDO E ILUMINACION CB	23/07/2015	4472015	CONVERSOR HDMI A UTP CAT 6	1	3.942,18	2.751	986	2.176	1.766	S	N
	JM SONIDO E ILUMINACION CB	20/11/2015	5972015	MATRIZ DE CONMUTACION COMPATIBLE CON HDTV	1	3.302,08	2.305	826	1.823	1.479	S	N
	ELECTRICIDAD G. GUARDIOLA, S.L.	04/08/2016	301-16	TV LG 65 ULTRA HD	7	4.422,55	3.087	1.106	2.442	1.981	S	N
	ELECTRICIDAD G. GUARDIOLA, S.L.	29/11/2016	325-16	30% Trabajos de cableado de voz y datos.	1	2.793,04	2.007	698	1.484	1.209	S	N
	JM SONIDO E ILUMINACION, C.B.	01/07/2016	6872015	70% Trabajos de cableado de voz y datos.	1	32.418,77	31.068	8.105	9.455	22.963	S	N
	ONEDIRECT COMUNICACIONES, S.L.	20/01/2016	FB16001045	Soporte universal para proyector	1	188,76	142	47	94	94	S	N
	TELEFONICA MOVILES ESPAÑA, S.A.	09/02/2016	FB16002725	Compra auricular	1	54,33	41	14	27	27	S	N
	ONEDIRECT COMUNICACIONES, S.L.	12/02/2016	DGT16000013375	Compra 8 auriculares y teléfonos	8	1.621,86	1.250	405	777	845	S	N
	ONEDIRECT COMUNICACIONES, S.L.	15/11/2016	FB16018586	Compra iPhone Antonio Aracil	1	439,27	339	110	210	229	S	N
	TELEFONICA MOVILES ESPAÑA, S.A.	18/11/2016	DGT16000100850	Cable auricular negro	2	70,18	67	18	20	50	S	N
	ONEDIRECT COMUNICACIONES, S.L.	18/11/2016	FB16023065	PLANTRONICS CS5-40+HL10	1	257,55	247	64	75	182	S	N
	JM SONIDO E ILUMINACION, C.B.	22/12/2016	6172016	PLANTRONICS CS5-40+HL10	1	619,52	607	155	168	452	S	N
	INFORMATICA EL CORTE INGLES	22/12/2016	6172016	altavoz autoamplificado	6	253,98	249	63	69	185	S	N
	FOTO 24	22/12/2016	7832355	Altavoz portatil	1	961,95	962	240	240	721	S	N
	CASFID	22/12/2016	100043441	sistema micro inalambrico MARK	3	310,37	310	78	78	233	S	N
	CASFID	22/12/2016	1151	sistema micro inalambrico MARK	3	242,48	242	61	61	182	S	N
	CASFID	22/12/2016	2017-125	sistema micro inalambrico AKG	3	503,03	502	126	126	377	S	N
	CASFID	25/04/2017	FV1702-01119	Otros materiales	1	644,30	644	161	161	483	S	N
	CASFID	08/06/2017	6172027583	4GB DDR3L RAM AMPLIABLE	1	1.087,94	0	181	181	907	S	N
	CASFID	21/06/2017	7832355	DISCO DURO	4	701,95	0	117	117	585	S	N
	CASFID	13/09/2017	100043441	BAILES	1	54,45	0	9	9	45	S	N
	CASFID	30/12/2017	2017-125	GALAXY TAB A 2016 10.1" WIFI NEGRO 16GB	1	258,94	0	32	32	227	S	N
	CASFID	30/12/2017	2017-125	WEBCAM LOGITECH	1	197,00	0	25	25	172	S	N
	CASFID	30/12/2017	2017-125	MICROFONO LAVALLIE	1	129,99	0	16	16	114	S	N
	CASFID	30/12/2017	2017-125	HARDWARE PERIFERICO - DISCO DURO	1	127,05	0	8	8	119	S	N
	CASFID	30/12/2017	2017-125	Control de Entrada	1	66,55	0	0	0	67	S	N
TOTAL CUENTA 227 EQUIPOS PARA PROCESOS DE INFORMACION						144.276,41	73.261,00	25.925,32	92.299,86	51.976,55		
TOTAL CUENTA 227 EQUIPOS PARA PROCESOS DE INFORMACION						342.842,42	110.023,31	39.543,80	253.498,57	89.343,85		

Vº Bº Presidente
Juan Manuel Pérez Mira

La Secretaria
Teresa Medrano Varela

Nº CTA. CONTABLE	250 OBRAS DE ARTE		DESCRIPCION	UNID.	COSTE	DOT AMORT 2.017	AMORTIZAC. ACUM. 2017	VALOR NETO 2017	AFECTAC. A FINES F.	INCLUIDO EN DOT.F.
	PROVEEDOR	FECHA FRA.								
GALERIAS LUIS ADELANTADO	27/12/2002	79/02	ANTONIO GONZALEZ COD. 0351-0205 ESMALTE SINTETICO 162X130 SECUNDINO HERNANDEZ COD 0434-0007 ACRILICO 100X70	1 1	2.088,00 1.392,00	0,00 0,00	0,00 0,00	2.088,00 1.392,00	S S	N N
TOTAL CUENTA 250					3.480,00	0,00	0,00	3.480,00		