



**Fundación Universidad-Empresa
(Consell social de la Universitat de
València. Estudi General de
València) de la Comunidad
Valenciana, medio propio de la
Universitat**

INFORME DE AUDITORIA DE CUENTAS JUNTO CON LAS CUENTAS
ANUALES CORRESPONDIENTES AL EJERCICIO ANUAL CERRADO A
31 DE DICIEMBRE DE 2018

Vº PRESIDENTE

Juan Manuel Pérez Mira

LA SECRETARIA

Teresa Medrano Varela



INFORME DE AUDITORÍA DE CUENTAS ANUALES EMITIDO POR AUDITOR INDEPENDIENTE

Al Patronato de **Fundación Universidad-Empresa (Consell Social de la Universitat de València. Estudi General de València)** de la Comunidad Valenciana, medio propio de la Universitat de València

Informe sobre las cuentas anuales

Opinión

Hemos auditado las cuentas anuales adjuntas de **Fundación Universidad-Empresa (Consell Social de la Universitat de València. Estudi General de València)** de la Comunidad Valenciana, medio propio de la Universitat de València, que comprenden el balance al 31 de diciembre de 2018, la cuenta de resultados y la memoria correspondientes al ejercicio anual terminado en dicha fecha.

En nuestra opinión, las cuentas anuales adjuntas expresan, en todos los aspectos significativos, la imagen fiel del patrimonio y de la situación financiera de la entidad a 31 de diciembre de 2018, así como de sus resultados y flujos de efectivo correspondientes al ejercicio terminado en dicha fecha, de conformidad con el marco normativo de información financiera que resulta de aplicación que se identifica en la nota 2 de la memoria y, en particular, con los principios y criterios contables contenidos en el mismo.

Fundamento de la opinión

Hemos llevado a cabo nuestra auditoría de conformidad con la normativa reguladora de la actividad de auditoría de cuentas vigente en España. Nuestras responsabilidades de acuerdo con dichas normas se describen más adelante en la sección **Responsabilidades del auditor en relación con la auditoría de las cuentas anuales** de nuestro informe.

Somos independientes de la entidad de conformidad con los requerimientos de ética, incluidos los de independencia, que son aplicables a nuestra auditoría de las cuentas anuales en España según lo exigido por la normativa reguladora de la actividad de auditoría de cuentas. En este sentido no hemos prestado servicios distintos a los de la auditoría de cuentas ni han concurrido situaciones o circunstancias que, de acuerdo con lo establecido en la citada normativa reguladora, hayan afectado a la necesaria independencia de modo que se haya visto comprometida.

Consideramos que la evidencia de auditoría que hemos obtenido proporciona una base suficiente y adecuada para nuestra opinión.

Aspectos más relevantes de la auditoría

Los aspectos más relevantes de la auditoría son aquellos que, según nuestro juicio profesional, han sido considerados como de mayor riesgo de incorrección material más

Vº PRESIDENTE

Juan Manuel Pérez Mira

LA SECRETARIA

Teresa Medrano Varela



significativos en nuestra auditoría de las cuentas anuales del periodo actual. Estos riesgos han sido tratados en el contexto de nuestra auditoría de las cuentas anuales en su conjunto, y en la formación de nuestra opinión sobre éstos, y no expresamos una opinión por separado sobre esas cuestiones.

Aplicación de recursos obtenidos por la Fundación

Debido a que la Fundación tiene como objetivo principal la obtención de recursos con los que financiar la realización de los fines definidos en sus estatutos, hemos considerado que la verificación de la aplicación de recursos obtenidos es un aspecto más relevante de nuestra auditoría. El detalle de las transacciones relacionadas con la aplicación de los recursos de la Fundación, se recogen en la nota 19 de la memoria adjunta a 31 de diciembre de 2018.

Los procedimientos de auditoría que hemos aplicados han incluido la confirmación, de una muestra significativa, de los recursos aplicados mediante documentos justificativos debidamente aprobados por los distintos responsables de la ejecución de las actividades realizadas, así como la revisión de los desgloses incluidos en la memoria adjunta correspondiente al ejercicio 2018. Especialmente, se ha verificado el cumplimiento del requisito establecido en el artículo 32.2b) de la Ley 9/2017, de 8 de noviembre, de LCSP en lo referente a que más del 80% de las actividades de ADEIT se llevan a cabo en el ejercicio de los cometidos que han sido confiados por la Universidad de Valencia, como poder adjudicador que ostenta el control análogo de la Fundación.

Responsabilidad de la Comisión Ejecutiva en relación con las cuentas anuales

La Comisión Ejecutiva es responsable de formular las cuentas anuales adjuntas, de forma que expresen la imagen fiel del patrimonio, de la situación financiera y de los resultados de la entidad, de conformidad con el marco normativo de información financiera aplicable a la entidad en España, y del control interno que consideren necesario para permitir la preparación de cuentas anuales libres de incorrección material debida a fraude o error.

En la preparación de las cuentas anuales, la Comisión Ejecutiva es responsable de la valoración de la capacidad de la entidad para continuar como empresa en funcionamiento revelando, según corresponda, las cuestiones relacionadas con empresa en funcionamiento y utilizando el principio contable de empresa en funcionamiento excepto si la Comisión Ejecutiva tiene intención de liquidar la entidad o de cesar sus operaciones, o bien no exista otra alternativa realista.

Responsabilidad del auditor en relación con la auditoría de las cuentas anuales

Nuestros objetivos son obtener una seguridad razonable de que las cuentas anuales en su conjunto están libres de incorrección material, debida a fraude o error, y emitir un informe de auditoría que contiene nuestra opinión.



Seguridad razonable es un alto grado de seguridad, pero no garantiza que una auditoría realizada de conformidad con la normativa reguladora de la actividad de auditoría de cuentas vigente en España siempre detecte una incorrección material cuando existe. Las incorrecciones pueden deberse a fraude o error y se consideran materiales si, individualmente o de forma agregada, puede preverse razonablemente que influyan en las decisiones económicas que los usuarios toman basándose en las cuentas anuales.

Como parte de una auditoría de conformidad con la normativa reguladora de la actividad de auditoría de cuentas en España, aplicamos nuestro juicio profesional y mantenemos una actitud de escepticismo profesional durante toda la auditoría. También:

- Identificamos y valoramos los riesgos de incorrección material en las cuentas anuales, debida a fraude o error, diseñamos y aplicamos procedimientos de auditoría para responder a dichos riesgos y obtenemos evidencia de auditoría suficiente y adecuada para proporcionar una base para nuestra opinión. El riesgo de no detectar una incorrección material debida a fraude es más elevado que en el caso de una incorrección material debida a error, ya que el fraude puede implicar colusión, falsificación, omisiones deliberadas, manifestaciones intencionadamente erróneas, o la elusión del control interno.
- Obtenemos conocimiento del control interno relevante para la auditoría con el fin de diseñar procedimientos de auditoría que sean adecuados en función de las circunstancias, y no con la finalidad de expresar una opinión sobre la eficacia del control interno de la entidad.
- Evaluamos si las políticas contables aplicadas son adecuadas y la razonabilidad de las estimaciones contables y la correspondiente información revelada por la Comisión Ejecutiva.
- Concluimos sobre si es adecuada la utilización, por la Comisión Ejecutiva, del principio contable de empresa en funcionamiento y, basándonos en la evidencia de auditoría obtenida, concluimos sobre si existe o no una incertidumbre material relacionada con hechos o con condiciones que pueden generar dudas significativas sobre la capacidad de la entidad para continuar como empresa en funcionamiento. Si concluimos que existe una incertidumbre material, se requiere que llamemos la atención en nuestro informe de auditoría sobre la correspondiente información revelada en las cuentas anuales o, si dichas revelaciones no son adecuadas, que expresemos una opinión modificada. Nuestras conclusiones se basan en la evidencia de auditoría obtenida hasta la fecha de nuestro informe de auditoría. Sin embargo, los hechos o condiciones futuros pueden ser la causa de que la entidad deje de ser una empresa en funcionamiento.
- Evaluamos la presentación global, la estructura y el contenido de las cuentas anuales, incluida la información revelada, y si las cuentas anuales representan las transacciones y hechos subyacentes de un modo que logran expresar la imagen fiel.



Nos comunicamos con la Comisión Ejecutiva de la entidad en relación con, entre otras cuestiones, el alcance y el momento de realización de la auditoría planificados y los hallazgos significativos de la auditoría, así como cualquier deficiencia significativa del control interno que identificamos en el transcurso de la auditoría.

Entre los riesgos significativos que han sido objeto de comunicación al Comisión Ejecutiva de la entidad, determinamos los que han sido de la mayor significatividad en la auditoría de las cuentas del período actual y que son, en consecuencia, los riesgos considerados más significativos.

Describimos esos riesgos en nuestro informe de auditoría salvo que las disposiciones legales o reglamentarias prohíban revelar públicamente la cuestión.

Valencia, a 2 de abril de 2019

**SERVICIOS EMPRESARIALES
ARQUÍMEDES, S.L.P.
(ROAC Nº S2114)**

JOSE ANTONIO CASTRO MOLINA
Firmado digitalmente
por JOSE ANTONIO
CASTRO MOLINA
Fecha: 2019.04.02
11:15:12 +02'00'

José Antonio Castro Molina
Socio auditor (ROAC Nº 9768)

**FUNDACION UNIVERSIDAD-EMPRESA (CONSELL SOCIAL, DE LA UNIVERSITAT DE VALÈNCIA
ESTUDI GENERAL DE VALÈNCIA) DE LA COMUNIDAD VALENCIANA,
MEDIO PROPIO DE LA UNIVERSITAT DE VALÈNCIA**

BALANCES DE SITUACIÓN AL 31 DE DICIEMBRE DE 2018 Y 31 DE DICIEMBRE DE 2017
(Euros)

| ACTIVO | Notas Memoria | 31/12/2018. | 31/12/2017 | PASIVO | Notas Memoria | 31/12/2018 | 31/12/2017 |
|---|------------------|-------------------|-------------------|---|------------------|-------------------|-------------------|
| ACTIVO NO CORRIENTE | | | | PATRIMONIO NETO | | | |
| INMOVILIZADO: | | | | FONDOS PROPIOS: | | | |
| Inmovilizado intangible- | 5 | 62.073 | 14.867 | Dotación fundacional | | 1.746.094 | 1.746.094 |
| Aplicaciones informáticas | | 11.253 | 14.867 | Reservas- | | 1.198.460 | 1.148.129 |
| Inmovilizado en curso | | 50.820 | | Otras reservas | | 1.198.460 | 1.148.129 |
| Inmovilizado material: | 6 | 4.124.374 | 4.313.839 | Excedentes de ejercicios anteriores- | | 1.200.835 | 1.200.835 |
| Terrenos y construcciones | | 3.442.229 | 3.516.138 | Fondo de promoción | | 1.200.835 | 1.200.835 |
| Instalaciones técnicas y otro inmovilizado material | | 682.145 | 797.701 | Excedente del ejercicio. Positivo (Negativo) | | 63.270 | 50.331 |
| Inversiones financieras a largo plazo- | 7 | 5.944 | 4.040 | Total Fondos Propios | | 4.208.659 | 4.145.389 |
| Otros activos financieros | | 5.944 | 4.040 | | | | |
| Total Activo No Corriente | | 4.192.391 | 4.332.746 | Subvenciones, donaciones y legados recibidos | 13 | 1.055.567 | 1.116.154 |
| | | | | Total Patrimonio Neto | 12 | 5.264.226 | 5.261.543 |
| ACTIVO CORRIENTE: | | | | PASIVO CORRIENTE | | | |
| Usuarios y otros deudores de la actividad propia- | 9 | 1.597.378 | 1.589.714 | Provisiones a corto plazo | 15 | 983.910 | 987.966 |
| Deudores comerciales y otras cuentas a cobrar- | | 17.243 | 3.464.007 | Deudas a corto plazo- | | 7.188.386 | 8.088.025 |
| Personal | | 14.253 | 16.223 | Otros pasivos financieros | 14 | 7.188.386 | 8.088.025 |
| Otros créditos con Administraciones Públicas | 17 | 3.000 | 3.447.784 | Beneficiarios-Acreedores | 10 | 228.441 | 240.115 |
| Inversiones financieras a corto plazo- | 7 | 2.890.000 | 2.890.000 | Acreedores comerciales y otras cuentas a pagar- | | 657.971 | 569.100 |
| Otros activos financieros | | 182.030 | 130.037 | Acreedores varios | | 303.406 | 263.121 |
| Periodificaciones a corto plazo | 11 | 6.002.494 | 3.318.223 | Personal | | 64.058 | 61.457 |
| Efectivo y otros activos líquidos equivalentes- | 8 | 6.002.494 | 3.318.223 | Otras deudas con las Administraciones Públicas | 17 | 290.507 | 244.522 |
| Tesorería | | 10.689.145 | 11.361.981 | Periodificaciones a corto plazo | 16 | 548.602 | 647.978 |
| Total Activo Corriente | | 14.881.536 | 15.694.727 | Total Pasivo Corriente | | 9.677.310 | 10.433.184 |
| TOTAL ACTIVO | | | | TOTAL PATRIMONIO NETO Y PASIVO | | 14.881.536 | 15.694.727 |

Las Notas 1 a 24 descritas en la Memoria adjunta forman parte integrante del balance de situación al 31 de diciembre de 2018

Vº Pº PRESIDENTE
Juan Manuel Pérez Miró

LA SECRETARIA
Teresa Medrano Virela

**FUNDACIÓN UNIVERSIDAD-EMPRESA (CONSELL SOCIAL, DE LA UNIVERSITAT DE VALÈNCIA
ESTUDI GENERAL DE VALÈNCIA) DE LA COMUNIDAD VALENCIANA,
MEDIO PROPIO DE LA UNIVERSITAT DE VALÈNCIA**
**CUENTAS DE RESULTADOS CORRESPONDIENTES AL EJERCICIO ANUAL TERMINADO EL 31 DE DICIEMBRE DE 2018
Y A 31 DE DICIEMBRE DE 2017**
(Euros)

| | Memoria | 31/12/2018 | 31/12/2017 |
|---|-----------|-----------------|-----------------|
| EXCEDENTE DEL EJERCICIO- | | | |
| Ingresos de la actividad propia- | 18 | 10.327.647 | 8.929.963 |
| Cuotas de afiliados y usuarios | | 4.495.117 | 3.578.079 |
| Ingresos de promociones, patrocinadores y colaboradores | | 1.828.511 | 1.664.085 |
| Subvenciones imputadas al excedente del ejercicio | | 4.004.019 | 3.687.799 |
| Gastos por ayudas y otros- | 18 | (1.393.293) | (1.432.631) |
| Ayudas monetarias | | (1.391.892) | (1.430.792) |
| Gastos por colaboraciones y del Órgano de Gobierno | 18 y 19.3 | (1.401) | (1.839) |
| Otros ingresos de la actividad | | 4.920 | 27.665 |
| Gastos de Personal- | 18 | (2.725.080) | (2.586.767) |
| Sueldos, salarios y asimilados | | (2.035.986) | (1.926.048) |
| Cargas sociales | | (689.094) | (660.719) |
| Otros gastos de la actividad- | | (6.003.424) | (4.784.488) |
| Servicios exteriores | | (5.881.048) | (4.985.900) |
| Tributos | | (25.512) | (5.498) |
| Pérdidas, deterioro y variación de provisiones por operaciones comerciales | 9 y 15 | (96.864) | 206.910 |
| Amortización del inmovilizado | 5 y 6 | (211.963) | (233.623) |
| Deterioro y resultados por enajenaciones de inmovilizado | 6 | (1.287) | 66.314 |
| Deterioro y pérdidas | | (1.287) | (5.174) |
| Resultado por enajenaciones y otras | | | 71.488 |
| Subvenciones donaciones y legados de capital traspasados al excedente del ejercicio | 12 | 60.587 | 60.587 |
| Ingresos extraordinarios | | 3.977 | - |
| EXCEDENTE DE LA ACTIVIDAD | | 62.084 | 47.020 |
| Ingresos financieros- | 18 | 1.186 | 3.317 |
| De valores negociables y otros instrumentos financieros | | 1.186 | 3.317 |
| De terceros | | 1.186 | 3.317 |
| Gastos financieros- | | | (6) |
| Por deudas con terceros | | | (6) |
| EXCEDENTE DE LAS OPERACIONES FINANCIERAS | | 1.186 | 3.311 |
| EXCEDENTE ANTES DE IMPUESTOS | | 63.270 | 50.331 |
| Impuesto sobre beneficios | | | |
| EXCEDENTE DEL EJERCICIO PROCEDENTE DE OPERACIONES CONTINUADAS | | 63.270 | 50.331 |
| VARIACIONES DE PATRIMONIO NETO RECONOCIDA EN EL EXCEDENTE DEL EJERCICIO | | 63.270 | 50.331 |
| RECLASIFICACIONES AL EXCEDENTE DEL EJERCICIO- | | | |
| Subvenciones recibidas | 12 | (60.587) | (60.587) |
| VARIACIONES DE PATRIMONIO NETO POR VARIACIONES AL EXCEDENTE DEL EJERCICIO | | (60.587) | (60.587) |
| VARIACIONES DE PATRIMONIO NETO POR INGRESOS Y GASTOS IMPUTADOS DIRECTAMENTE AL PATRIMONIO NETO | | (60.587) | - |
| VARIACIONES EN LA DOTACIÓN FUNDACIONAL | 12 | | 85.500 |
| RESULTADO TOTAL, VARIACIÓN DEL PATRIMONIO NETO EN EL EJERCICIO | | 2.683 | 75.244 |

Las Notas 1 a 24 descritas en la Memoria adjunta forman parte integrante de la cuenta de resultados correspondiente al ejercicio anual terminado el 31 de diciembre de 2018

Fundación Universidad-Empresa (Consell Social, de la Universitat de València. Estudi General de València) de la Comunidad Valenciana, Medio propio de la Universitat de València

Memoria del ejercicio terminado
el 31 de diciembre de 2018

1. Actividad de la Fundación

La Fundación Universidad - Empresa (Consell Social de la Universitat de València. Estudi General de València) de la Comunidad Valenciana, medio propio de la Universitat de València (en adelante, la Fundación) es una organización de naturaleza fundacional con personalidad jurídica propia y plena capacidad de obrar, sin ánimo de lucro, que tiene afectado de modo duradero su patrimonio a la realización de fines de interés general, de conformidad con lo dispuesto en la Ley 9/1998, de 9 de diciembre de Fundaciones de la Comunitat Valenciana, modificada por la Ley 9/2008, de 3 de julio de la Generalitat Valenciana.

La Fundación fue constituida el 13 de junio de 1989. Figura inscrita en el Registro de Fundaciones de la Comunidad Valenciana, por Resolución de fecha 14 de febrero de 1990 dictada por el Ilmo. Sr. Secretario General de la Consellería de Cultura, Educación y Ciencia, con el número 82-p/f- (V). Sus principales instalaciones, así como el domicilio social y fiscal se encuentran en Valencia, Plaza Virgen de la Paz, 3.

La Fundación tiene como principal actividad el fomento y desarrollo de todas aquellas vías que permitan el diálogo y la colaboración entre la Universitat de València y las empresas con intereses en la Comunidad Valenciana.

Los principales beneficiarios de su actividad son las personas naturales o jurídicas que se dediquen o quieran dedicarse a desarrollar su actuación dentro del ámbito de cualquiera de las actividades encuadradas en los fines de esta Fundación y particularmente, si se trata de alumnos o profesores de la Universitat de València (Estudi General de València), atendiendo a su expediente académico, a los trabajos, cursillos o diplomas que posean y, en general, a su currículum personal.

El gobierno de la Fundación corresponde al Patronato, órgano supremo de gobierno y representación de la Fundación, a la Comisión Ejecutiva y a la Presidencia de la Fundación, a los que corresponde por delegación del Patronato, la gestión ordinaria de la Fundación y su representación en las materias de su competencia de acuerdo con lo establecido en los Estatutos.

En fecha 29 de junio de 2015, el Patronato de la Fundación aprobó la modificación de sus Estatutos en los que se reconoce la vinculación de la Fundación al sector público como medio propio de la Universitat de València, y se reforman trece de sus artículos para adaptarlos a la nueva situación.

Asimismo, con la modificación de los Estatutos de la Fundación, se estableció que el ejercicio económico de la misma fuera anual y coincidiera con el año natural.

En fecha 11 de abril de 2017, el Patronato de la Fundación aprobó la modificación del artículo uno de sus Estatutos en los que se cambia la denominación incluyendo la mención "medio propio" en cumplimiento de lo dispuesto en el artículo 86.2 de la Ley 40/2015 de Régimen Jurídico del Sector Público, añadiéndose asimismo la mención "Entidad adscrita a la Universitat de València" en cumplimiento del artículo 129.1 de la misma ley).

Con esta modificación, se considera a la Fundación medio propio o técnico de la Universitat de València-Estudi General en las materias que constituyen sus fines, pudiendo desempeñar las actividades que la Universitat-Estudi General y/o su Consell Social le otorgue en el oportuno u oportunos Encargos, que deben ser ejecutados por la Fundación dentro del estricto cumplimiento de la Ley. La retribución por el Encargo o Encargos tendrán la consideración de ingreso de la fundación y será fijada por la Universitat de València y/o su Consell Social garantizando el equilibrio de prestaciones que excluya un perjuicio patrimonial a la fundación.

Vº Bº PRESIDENTE

Juan Manuel Pérez Mira

3
LA SECRETARIA

Teresa Medrano Varela

De esta forma, entre los fines de la Fundación se incluye, "cualquiera otros fines, servicios comunes y actividades que el Patronato acuerde o decida, o se determinen en los Encargos de gestión de la Universitat de València o de su Consell Social".

En fecha 21 de diciembre de 2017, el Patronato de la Fundación ha realizado una modificación sustancial de los Estatutos, con el doble objetivo de reforzar el carácter obligatorio de los encargos realizados por la Universitat de València, incrementando su control sobre la Fundación y por otro de flexibilizar su gestión ordinaria, atribuyendo facultades ejecutivas a la Presidencia y dotando de mayores funciones estratégicas a la Comisión Ejecutiva por delegación de su Patronato. Adicionalmente, con fecha 21 de diciembre de 2017, el Patronato de la Fundación decidió destinar las aportaciones de los Patronos a cubrir las necesidades de actividades estratégicas e institucionales, por lo que dejarán de destinarse al Dotación Fundacional de la Fundación.

En fecha 6 de septiembre de 2018, el Patronato aprobó la modificación de los artículos 1 y 2 de los Estatutos de la Fundación como consecuencia de la entrada en vigor de la nueva Ley de Contratos del Sector Público, determinando así el régimen jurídico y administrativo aplicable a los encargos recibidos de la Universitat de València. En dicha modificación se clarifica la condición de poder adjudicador de la Fundación debiendo aplicar la Ley de Contratos del Sector Público y que la relación con la Universitat de València es una relación dependiente, subordinada e interna y no una relación contractual. Así mismo, en el artículo 2 la modificación clarifica como actividad incluida en el objeto social: cualquier encargo que pueda realizar la Universitat de València a la Fundación.

En fecha 31 de julio de 2015, se otorgó por parte de la Universitat de València dos Encargos de gestión, tal y como se detallan a continuación:

- Encargo para el desarrollo del programa de títulos propios de postgrado de la Universitat de València, de acuerdo con lo dispuesto en las prescripciones técnicas del Vicerrectorado de Estudios de Postgrado en el que se establecen el objeto y las condiciones de ejecución del Encargo, las cuales son de obligado cumplimiento para la Fundación.
- Encargo para el desarrollo del programa de gestión de prácticas académicas externas de la Universitat de València, de acuerdo con lo dispuesto en las prescripciones técnicas del Vicerrectorado de Estudios de Grado y Política Lingüística en el que se establecen el objeto y las condiciones de ejecución del Encargo, las cuales son de obligado cumplimiento para la Fundación.

El plazo de duración de ambos Encargos es de dos años, iniciándose el 1 de septiembre de 2015 y finalizando el 31 de agosto de 2017, pudiendo ser objeto de prórroga por otros cuatro años, siendo condición necesaria que la Fundación diseñe e implante un sistema de información analítico que permita determinar los costes reales de las prestaciones de la actividad objeto del Encargo.

La Fundación contrató al Departament de Comptabilitat de la Universitat de València para elaborar dicho sistema de costes y durante la vigencia de los Encargos se han emitido tres informes correspondientes a las liquidaciones a 31 de agosto de 2016, 31 de agosto de 2017 y 31 de diciembre de 2018.

Así mismo, en fecha 1 de septiembre de 2017, se resolvió por parte de la Universitat de València un nuevo Encargo de gestión de cursos de idiomas de chino del Instituto Confucio, con vencimiento 31 de agosto de 2018, prorrogable un año.

En fecha 31 de julio de 2017, se resolvió por parte de la Universitat de València la aprobación de la primera prórroga de ambos Encargos de gestión, para el periodo comprendido entre 1 de septiembre de 2017 a 31 de agosto de 2018. Así mismo, en fecha 31 de julio de 2018, se resolvió por parte de la Universitat de València la aprobación de la segunda prórroga de los Encargos de Títulos Propios y de Prácticas y la primera prórroga del Encargo de cursos de Chino del Instituto Confucio. Los tres encargos se prorrogan para el periodo comprendido entre 1 de septiembre de 2018 a 31 de agosto de 2019.

Durante el ejercicio 2018, por las actividades encomendadas en los Encargos, se han devengado los siguientes ingresos incluidos en el epígrafe de "Cuotas de afiliados y usuarios" de la Cuenta de Resultados al 31 de diciembre de 2018 y 31 de diciembre de 2017 (véase Nota 18.c y 20):

| Ingresos Encargos | Nota | Euros | |
|---|-------------------|------------------|------------------|
| | | 31/12/2018 | 31/12/2017 |
| Encargo de gestión de Títulos propios | | 1.921.239 | 1.840.552 |
| Encargo de gestión de Prácticas Externas | | 690.797 | 642.390 |
| Encargo de gestión de cursos del Instituto Confucio | | 28.822 | 10.537 |
| Total Ingresos Encargos | 18.c) y 20 | 2.640.859 | 2.493.479 |

Desde el 1 de septiembre de 2015, en relación a los cursos englobados en el Encargo para el desarrollo del programa de títulos propios de postgrado de la Universitat de València (los iniciados a partir del curso 2015/2016), la Fundación únicamente registra como ingresos los importes correspondientes a la compensación establecida en el Encargo, siendo la Universitat de València, la entidad que deberá registrar en sus Cuentas Anuales, los ingresos generados en relación con la actividad objeto del Encargo. Sin embargo, con respecto a los gastos, excepto los correspondientes a personal propio de la Universitat e inmovilizado adquirido para los proyectos, éstos, ante la imposibilidad operativa, técnica y formal de registro de la Universitat, han sido registrados por la Fundación como gastos en cada periodo del Encargo. Para compensar estos gastos, la Universitat de València ha reconocido la concesión de una subvención a la Fundación por el mismo importe. El importe de la subvención a 31 de diciembre de 2018 asciende a 3.838.357 euros (3.488.178 euros a 31 de diciembre de 2017) y se encuentra registrado en el epígrafe "Subvenciones imputadas al excedente del ejercicio" de la Cuenta de resultados adjunta.

Dadas las actividades a las que se dedica la Fundación, no tiene responsabilidades, gastos, activos, ni provisiones y contingencias de naturaleza medioambiental que pudieran ser significativos en relación con su patrimonio, su situación financiera y sus resultados. Por este motivo no se incluyen desgloses específicos en la presente memoria de las cuentas anuales respecto a información de cuestiones medioambientales.

2. Bases de presentación de las cuentas anuales

a) Imagen fiel

Las cuentas anuales se han preparado a partir de los registros contables de la Fundación y presenta su información financiera conforme al Real Decreto 1491/2011, de 24 de octubre, por el que se aprueban las normas de adaptación del Plan General de Contabilidad a las Entidades Sin Fines Lucrativos y el modelo de plan de actuación de las entidades sin fines lucrativos, con objeto de mostrar la imagen fiel del patrimonio, de la situación financiera y de los resultados de la entidad. La Comisión Ejecutiva de la Fundación formula las cuentas anuales del ejercicio 2018, presentando cifras comparativas con las del ejercicio anterior terminado el 31 de diciembre de 2017.

Asimismo, las cuentas anuales son sometidas a auditoría obligatoria en cumplimiento de la Ley 8/1998 de la Comunidad Valenciana, artículo 21 apartado 6.

Las cuentas anuales correspondientes al ejercicio 2018, formuladas por la Comisión Ejecutiva, serán sometidas a la aprobación por el Patronato, estimándose que serán aprobadas sin modificación alguna.

b) Principios contables no obligatorios aplicados

Los principios y criterios contables aplicados para la elaboración de estas cuentas anuales son los que se resumen en la Nota 4 de esta memoria. Todos los principios contables obligatorios con incidencia en el patrimonio, la situación financiera y los resultados se han aplicado en la elaboración de estas cuentas anuales.

Vº Bº PRESIDENTE

Juan Manuel Pérez Mira

5
LA SECRETARIA

Teresa Medrano Varela

c) Responsabilidad de la información y estimaciones realizadas

La información contenida en estas cuentas anuales es responsabilidad de la Comisión Ejecutiva de la Fundación. La preparación de las cuentas anuales exige el uso por parte de los miembros de la Comisión Ejecutiva de ciertas estimaciones y juicios en relación con el futuro que se evalúan continuamente y se basan en la experiencia histórica y otros factores, incluidas las expectativas de sucesos futuros que se creen razonables bajo las circunstancias actuales. Básicamente, estas estimaciones se refieren a la vida útil de los activos materiales y a las pérdidas por deterioro de determinados activos.

Si bien las estimaciones se han realizado sobre la mejor información disponible a la fecha de formulación de estas cuentas anuales, cualquier modificación en el futuro de dichas estimaciones se aplicaría de forma prospectiva a partir de dicho momento, reconociendo el efecto del cambio de estimación realizada en las correspondientes cuentas de pérdidas y ganancias.

3. Excedente del ejercicio

La propuesta de distribución del excedente del ejercicio terminado el 31 de diciembre de 2018 que la Comisión Ejecutiva presentará al Patronato de la Fundación es la siguiente:

| | Euros |
|-------------------------|--------|
| Base de reparto | |
| Excedente del ejercicio | 63.270 |
| Distribución | |
| Reservas | 63.270 |

Con relación a la distribución del excedente del ejercicio terminado el 31 de diciembre de 2017 que el Patronato de la Fundación aprobó en fecha 22 de marzo de 2018 es la siguiente:

| | Euros |
|-------------------------|--------|
| Base de reparto | |
| Excedente del ejercicio | 50.331 |
| Distribución | |
| Reservas | 50.331 |

4. Normas de registro y valoración

Las principales normas de valoración utilizadas en la elaboración de las cuentas anuales de acuerdo con las establecidas en las disposiciones legales vigentes han sido las siguientes:

a) Inmovilizado intangible

En términos generales el inmovilizado intangible se reconoce inicialmente por su coste de adquisición y, posteriormente, se valora a su coste, minorado por la correspondiente amortización acumulada calculada en función de su vida útil estimada y de las pérdidas por deterioro que, en su caso, haya experimentado.

La Fundación reconoce contablemente cualquier pérdida que haya podido producirse en el valor registrado de estos activos con origen en su deterioro, utilizándose como contrapartida el epígrafe "Pérdidas netas por deterioro" de la cuenta de resultados. Los criterios para el reconocimiento de las pérdidas por deterioro de estos activos y, en su caso, de las recuperaciones de las pérdidas por deterioro registradas en ejercicios anteriores son similares a los aplicados para los activos materiales y se explican en la nota 4 c) de la memoria. En este ejercicio no se han reconocido "Pérdidas netas por deterioro" derivadas de estos activos intangibles.

Aplicaciones informáticas: Recoge el software tanto desarrollado internamente como adquirido a terceros por la Fundación como instrumento para la gestión y administración de sus actividades, el cual se encuentra contabilizado a su coste de producción o precio de adquisición. Se amortizan linealmente en un plazo máximo de cinco años.

Los gastos relacionados con el mantenimiento de las aplicaciones informáticas se reconocen como gasto del ejercicio en que se incurrir.

b) Inmovilizaciones materiales

El inmovilizado material se valora a su coste de adquisición o coste de producción, menos la correspondiente amortización acumulada y las pérdidas por deterioro que hayan experimentado conforme al criterio que se detalla en la nota 4 c).

Los gastos financieros directamente atribuibles a la adquisición o construcción de elementos del inmovilizado que necesiten un período de tiempo superior a un año para estar en condiciones de uso se incorporan a su coste hasta el momento en que se encuentran en condiciones de funcionamiento. Durante el ejercicio no se han activado importes por este concepto.

Los costes de renovación, ampliación o mejora de los bienes de inmovilizado material son incorporados al activo como mayor valor del bien siempre y cuando supongan un aumento de su capacidad, productividad o alargamiento de su vida útil. Los gastos de conservación y mantenimiento incurridos durante el ejercicio se cargan a la cuenta de resultados.

La Fundación amortiza su inmovilizado material siguiendo el método lineal distribuyendo el coste de los activos entre los años de vida útil estimada, según el siguiente detalle:

| Descripción | Años de Vida Útil |
|-------------------------------------|-------------------|
| Construcciones | 50 |
| Instalaciones técnicas y maquinaria | 10-20 |
| Otras instalaciones y mobiliario | 10-12,5 |
| Equipos informáticos | 4 |

Cuando el valor contable de un activo es superior a su importe recuperable estimado, su valor se reduce hasta su importe recuperable. La Comisión Ejecutiva de la Fundación considera que el valor contable de los activos no supera el valor recuperable de los mismos, calculando éste en base a lo explicado en la nota 4 c) siguiente.

Las pérdidas y ganancias por la venta de inmovilizado material se calculan comparando los ingresos obtenidos por la venta con el valor contable y se registran en la cuenta de resultados.

c) Deterioro de valor de inmovilizado material e intangible

Los activos que tienen una vida útil indefinida, no están sujetos a amortización y se someten anualmente a pruebas de pérdidas por deterioro del valor.

Los activos sujetos a amortización se someten a pruebas de pérdidas por deterioro siempre que algún suceso o cambio en las circunstancias indique que el valor contable puede no ser recuperable.

Se reconoce una pérdida por deterioro por el exceso del valor contable del activo sobre su importe recuperable, entendido éste como el valor razonable del activo menos los costes de venta o el valor en uso, el mayor de los dos. A efectos de evaluar las pérdidas por deterioro del valor, los activos se agrupan al nivel más bajo para el que hay flujos de efectivo identificables por separado (unidades generadoras de efectivo).

Los activos no financieros, distintos del fondo de comercio, que hubieran sufrido una pérdida por deterioro se someten a revisiones a cada fecha de balance por si se hubieran producido reversiones en dicha pérdida.

d) Instrumentos financieros

Activos financieros. - Se reconocen en el balance de situación cuando se lleva a cabo su adquisición y se registran inicialmente a su valor razonable, incluyendo en general los costes de la operación.

Vº PRESIDENTE
Juan Manuel Pérez Mira

7
LA SECRETARIA
Teresa Medina Varela

Los activos financieros mantenidos por la Fundación se clasifican como:

- *Préstamos y cuentas a cobrar*: Corresponden a créditos originados por la Fundación a cambio de suministrar efectivo, bienes o servicios y cuyos cobros son de cuantía determinada o determinable y que no se negocian en un mercado activo. Posteriormente se valoran a su "coste amortizado" reconociendo en la cuenta de resultados los intereses devengados en función de su tipo de interés efectivo. No obstante, lo anterior, los créditos por operaciones comerciales con vencimiento no superior a un año se valoran, tanto en el momento de reconocimiento inicial como posteriormente, por su valor nominal siempre que el efecto de no actualizar los flujos no sea significativo.

Al cierre del ejercicio, se efectúan las correcciones valorativas necesarias por deterioro de valor si existe evidencia objetiva de que no se cobrarán todos los importes que se adeudan. El importe de la pérdida por deterioro del valor es la diferencia entre el valor en libros del activo y el valor actual de los flujos de efectivo futuros estimados, descontados al tipo de interés efectivo en el momento del reconocimiento inicial. Las correcciones de valor, así como en su caso su reversión, se reconocen en la cuenta de resultados y ganancias.

En particular, y respecto a las correcciones valorativas relativas a los usuarios y otros deudores de la actividad propia el criterio utilizado por la Fundación para calcular las correspondientes correcciones valorativas es, realizar una clasificación del nivel crediticio de sus deudores y de la recuperabilidad de los saldos pendientes de cobro, deteriorando el importe que la Dirección estima no recuperable.

- *Inversiones mantenidas hasta el vencimiento*: activos cuyos cobros son de cuantía fija o determinable y cuyo vencimiento está fijado y sobre los cuales la Fundación manifiesta su intención de mantenerlos hasta su vencimiento. Estas inversiones se valoran posteriormente a su coste amortizado y los intereses devengados en el periodo, se calculan aplicando el método del tipo de interés efectivo.

- *Fianzas y depósitos*: se registran por el importe efectivamente entregado para la constitución de los mismos que no difieren significativamente de su valor razonable dado que el efecto de no actualizar los flujos de efectivo, teniendo en cuenta el periodo de vigencia, no es significativo.

La Fundación da de baja los activos financieros cuando expiran o se han cedido los derechos sobre los flujos de efectivo del correspondiente activo financiero y se han transferido sustancialmente los riesgos y beneficios inherentes a su propiedad.

Pasivo financiero.- Son aquellos débitos y partidas a pagar que tiene la Fundación y que se han originado en la compra de bienes y servicios por operaciones de tráfico de la misma, o también aquellos que, sin tener un origen comercial, no pueden ser considerados como instrumentos financieros derivados.

Estas deudas se reconocen inicialmente a su valor razonable ajustado por los costes de transacción directamente imputables, registrándose posteriormente por su coste amortizado según el método del tipo de interés efectivo.

Los débitos por operaciones comerciales con vencimiento no superior a un año y que no tienen un tipo de interés contractual se valoran, tanto en el momento inicial como posteriormente, por su valor nominal cuando el efecto de no actualizar los flujos de efectivo no es significativo.

La Fundación da de baja los pasivos financieros cuando se extinguen las obligaciones que los han generado.

e) Subvenciones, donaciones y legados

Las subvenciones, donaciones y legados no reintegrables se contabilizan, con carácter general, directamente en el patrimonio neto de la entidad para su posterior reclasificación al excedente del ejercicio como ingresos, sobre una base sistemática y racional de forma correlacionada con los gastos derivados de la subvención, donación o legado.

Las subvenciones, donaciones y legados que tengan carácter de reintegrables se registran como pasivos hasta que adquieran la condición de no reintegrables. A estos efectos, se considerarán no reintegrables cuando exista un acuerdo individualizado de concesión de la subvención, donación o legado a favor de la entidad, se hayan cumplido las condiciones establecidas para su concesión y no existan dudas razonables sobre su recepción.

Las subvenciones, donaciones y legados de carácter monetario se valoran por el valor razonable del importe concedido y las de carácter no monetario o en especie se valoran por el valor razonable del bien o servicio recibido, siempre que el valor razonable del citado bien o servicio pueda determinarse de manera fiable, referidos ambos valores al momento de su reconocimiento.

La imputación al excedente del ejercicio de las subvenciones, donaciones y legados que tengan el carácter de no reintegrables se efectúa atendiendo a su finalidad. A estos efectos se distingue entre:

- a) Cuando se obtengan para financiar gastos específicos: se imputan como ingresos en el mismo ejercicio en el que se devenguen los gastos que estén financiando.
- b) Cuando se obtengan para adquirir activos del inmovilizado intangible o material se imputan como ingresos del ejercicio en proporción a la dotación a la amortización efectuada en el período para los citados elementos o, en su caso, cuando se produzca su enajenación, corrección valorativa por deterioro o baja en balance.

Las depreciaciones de todo tipo que puedan afectar a los elementos patrimoniales a que se ha hecho referencia, producen la imputación a la cuenta de resultados de la subvención, donación o legado correspondiente en proporción a las mismas, considerándose en todo caso que las citadas depreciaciones tienen naturaleza irreversible en la parte en que estos elementos hayan sido obtenidos gratuitamente.

Se considerarán en todo caso de naturaleza irreversible las correcciones valorativas por deterioro de los elementos en la parte en que éstos hayan sido financiados gratuitamente.

f) Provisiones y pasivos contingentes

Las provisiones por reestructuración y litigios se reconocen cuando la Fundación tiene una obligación presente, ya sea legal, contractual o implícita como resultado de sucesos pasados y es probable que vaya a ser necesaria una salida de recursos para liquidar la obligación y el importe se puede estimar de forma fiable.

Las provisiones se valoran por el valor actual de la mejor estimación posible del importe necesario para cancelar a un tercero la obligación en base a la información disponible y sus consecuencias, registrándose los ajustes que surjan por la actualización de la provisión como un gasto financiero conforme se va devengando.

La compensación a recibir de un tercero en el momento de liquidar la obligación se reconoce como un activo siempre que no existan dudas de que dicho reembolso va a ser percibido. En el caso que exista un vínculo contractual por el que se haya exteriorizado parte del riesgo, y en virtud del cual la Fundación no está obligada a responder, esta compensación se tendrá en cuenta para estimar el importe por el que, en su caso, figurará la correspondiente provisión.

Por su parte, se consideran pasivos contingentes aquellas posibles obligaciones surgidas como consecuencia de sucesos pasados, cuya materialización está condicionada a que ocurra o no uno o más eventos futuros independientes de la voluntad de la Fundación. Dichos pasivos contingentes no son objeto de registro contable presentándose detalle de los mismos en la memoria.

g) Clasificación de saldos entre corriente y no corriente

En el balance de situación adjunto, los saldos se clasifican en no corrientes y corrientes. Los corrientes comprenden aquellos saldos que la Fundación espera vender, consumir, desembolsar o realizar en el transcurso del ciclo normal de explotación, que es de doce meses, considerándose no corrientes aquellos otros que no correspondan con esta clasificación.

h) Impuesto sobre sociedades

Según el artículo 9º de la Ley 27/2014, de 27 de noviembre, del Impuesto sobre Sociedades y según la Ley 49/2002, de 23 de diciembre, de Régimen fiscal de las entidades sin fines lucrativos y de los incentivos fiscales al Mecenazgo, la Fundación está exenta de dicho impuesto en lo que se refiere a los rendimientos de sus actividades ordinarias, incluidos los rendimientos procedentes del patrimonio inmobiliario y mobiliario.

Vº PRESIDENTE

Juan Manuel Pérez Mira

9

LA SECRETARIA

Teresa Medrano Varela

El gasto por impuesto sobre beneficios del ejercicio es el importe que comprende tanto el gasto por impuesto corriente como por impuesto diferido.

Los activos y pasivos por impuestos diferidos incluyen las diferencias temporarias que se identifican como aquellos importes que se prevén pagaderos o recuperables por las diferencias entre los importes en libros de los activos y pasivos y su valor fiscal, así como las bases imponibles negativas pendientes de compensación y los créditos por deducciones fiscales no aplicadas fiscalmente. Dichos importes se registran aplicando a la diferencia temporaria o crédito que corresponda el tipo de gravamen al que se espera recuperarlos o liquidarlos.

Por su parte, los activos por impuestos diferidos, identificados con diferencias temporarias sólo se reconocen en el caso de que se considere probable que la Fundación vaya a tener en el futuro suficientes ganancias fiscales contra las que poder hacerlos efectivos.

A la fecha de cierre, se revisan los impuestos diferidos registrados (tanto activos como pasivos) con objeto de comprobar que se mantienen vigentes, efectuándose las oportunas correcciones a los mismos de acuerdo con los resultados de los análisis realizados.

i) Ingresos y gastos

Los ingresos y gastos se imputan en función del criterio de devengo, es decir, cuando se produce la corriente real de bienes y servicios que los mismos representan, con independencia del momento en que se produzca la corriente monetaria o financiera derivada de ellos. Dichos ingresos se valoran por el valor razonable de la contraprestación recibida, deducidos descuentos e impuestos.

El reconocimiento de los ingresos por prestación de servicios, se reconocen considerando el grado de realización de la prestación a la fecha de balance, siempre y cuando el resultado de la transacción pueda ser estimado con fiabilidad.

Los intereses recibidos de activos financieros se reconocen utilizando el método del tipo de interés efectivo. En cualquier caso, los intereses de activos financieros devengados con posterioridad al momento de la adquisición se reconocen como ingresos en la cuenta de resultados y ganancias.

j) Inmovilizado adquirido para la realización de proyectos gestionados por la Fundación

Los directores (profesores de la Universitat de València) de los distintos proyectos gestionados por la Fundación adquieren inmovilizado con cargo a los mismos para la realización de sus actividades, cuya titularidad es ostentada por la Universitat de València en virtud del convenio de colaboración suscrito por ambos organismos vigente hasta 28 de septiembre de 2015. La Fundación registraba hasta el 31 de agosto de 2015 el coste total de adquisición de dichos bienes como gasto de explotación del ejercicio. A partir de esta fecha, el inmovilizado adquirido para proyectos correspondientes a actividades objeto del Encargo de gestión descritas en la nota 1, será registrado como gasto o como inmovilizado por la Universitat de València.

k) Gestión del riesgo financiero

Las actividades de la Fundación están expuestas a diversos riesgos financieros: riesgo de mercado (que incluye riesgo de tipo de cambio, riesgo del tipo de interés y riesgo de precios), riesgo de crédito y riesgo de liquidez.

Riesgo de mercado

La Fundación no realiza operaciones en el mercado internacional por lo que no existe un riesgo de carácter significativo de tipo de cambio, asimismo, la actividad que realiza la Fundación no presenta una exposición significativa a variaciones en precios. Finalmente, la ratio de endeudamiento de la Entidad no es elevado y corresponde principalmente a la financiación de proveedores y acreedores que surgen de las propias operaciones comerciales por lo que este tipo de riesgo no se considera significativo para los estados financieros tomados en su conjunto.

Riesgo de crédito

La Fundación no tiene riesgo de crédito significativo ya que sus deudores y las instituciones en las que se producen las colocaciones de tesorería son entidades de elevada solvencia. Los principales activos financieros de la Fundación son saldos de caja y efectivo, imposiciones a corto plazo, usuarios y otros deudores de la actividad y cuentas a cobrar con las Administraciones Públicas.

El riesgo de crédito de la Fundación se encontraría centrado en las deudas de usuarios y otros deudores de la actividad propia y en otros créditos con las Administraciones Públicas que se reflejan en el balance de situación netos de deterioros para insolvencias. Aunque a 31 de diciembre de 2018, existe una cierta concentración de riesgo de crédito en un número reducido de deudores estos son considerados de alta solvencia no habiéndose identificado problemas de cobro en base a su experiencia histórica.

Riesgo de liquidez

La Fundación realiza un seguimiento de sus necesidades de liquidez en función de previsiones de flujos de efectivo esperados. A efectos del cálculo del fondo de maniobra hay que tener en cuenta el registro de una provisión de explotación (Nota 15) derivada de los ingresos que no se han reinvertido en gastos de explotación. Asimismo, la Fundación contabiliza como ingresos anticipados el importe de los ingresos que se han cobrado de manera anticipada al ejercicio que se corresponde (Nota 16). Estas cuentas de pasivo no presentan una exigibilidad a corto plazo no presentando la Fundación indicios de riesgos de liquidez a corto plazo.

5. Inmovilizado intangible

El detalle y movimiento de las cuentas que componen este epígrafe del balance de situación ha sido el siguiente:

31 de diciembre de 2018-

| | Euros | | |
|--------------------------------|---------------|---------------------------|---------------|
| | 31/12/2017 | Adiciones (Dotaciones) | 31/12/2018 |
| Coste: | | | |
| Aplicaciones informáticas | 543.533 | 436 | 543.969 |
| Inmovilizado en curso | - | 50.820 | 50.820 |
| | 543.533 | 51.256 | 594.789 |
| Amortización acumulada: | | | |
| Aplicaciones informáticas | (528.666) | (4.050) | (532.716) |
| | (528.666) | (4.050) | (532.716) |
| Neto | 14.867 | | 62.073 |

31 de diciembre de 2017-

| | Euros | | |
|--------------------------------|--------------|---------------------------|---------------|
| | 31/12/2016 | Adiciones (Dotaciones) | 31/12/2017 |
| Coste: | | | |
| Aplicaciones informáticas | 532.341 | 11.192 | 543.533 |
| | 532.341 | 11.192 | 543.533 |
| Amortización acumulada: | | | |
| Aplicaciones informáticas | (523.316) | (5.350) | (528.666) |
| | (523.316) | (5.350) | (528.666) |
| Neto | 9.025 | | 14.867 |

Adiciones y bajas-

La principal adición del ejercicio se debe a la adquisición del nuevo sistema de gestión contable y de clientes que la Fundación que al cierre del ejercicio se encuentra en fase de desarrollo y por tanto el importe devengado que asciende a 50.820 se considera inmovilizado en curso, no generando ningún gasto por amortización hasta su puesta en marcha, prevista para el mes de abril de 2019.

Vº Bº PRESIDENTE

Juan Manuel Pérez Mira

11
LA SECRETARIA

Teresa Medrano Varela

Bienes totalmente amortizados

Al 31 de diciembre de 2018, la Fundación tiene elementos de inmovilizado intangible totalmente amortizados en uso, cuyo coste asciende a 523.645 euros (522.926 euros al 31 de diciembre de 2017).

| | 31/12/2018 | 31/12/2017 |
|---------------------------|----------------|----------------|
| Aplicaciones informáticas | 523.645 | 522.926 |
| | 523.645 | 522.926 |

6. Inmovilizado material

El movimiento habido en las diferentes cuentas del inmovilizado material y de sus correspondientes amortizaciones acumuladas ha sido el siguiente:

31 de diciembre de 2018-

| | Euros | | | |
|--|--------------------|---------------------------|-----------------|--------------------|
| | 31/12/2017 | Adiciones (dotaciones) | Bajas | 31/12/2018 |
| Coste: | | | | |
| Terrenos y construcciones | 4.658.799 | - | - | 4.658.799 |
| Instalaciones técnicas y maquinaria | 2.004.196 | - | - | 2.004.196 |
| Otras instalaciones, utillaje y mobiliario | 1.197.376 | 16.040 | (2.798) | 1.210.618 |
| Otro inmovilizado | 342.842 | 3.695 | (9.889) | 336.648 |
| | 8.203.213 | 19.735 | (12.687) | 8.210.261 |
| Amortización acumulada: | | | | |
| Construcciones | (1.142.661) | (73.909) | - | (1.216.570) |
| Instalaciones técnicas y maquinaria | (1.447.358) | (72.858) | - | (1.520.216) |
| Otras instalaciones, utillaje y mobiliario | (1.045.894) | (26.264) | 1.511 | (1.070.647) |
| Otro inmovilizado | (253.461) | (34.882) | 9.889 | (278.454) |
| | (3.889.374) | (207.913) | 11.400 | (4.085.887) |
| Neto | 4.313.839 | (188.178) | (1.287) | 4.124.374 |

31 de diciembre de 2017-

| | Euros | | | |
|--|--------------------|---------------------------|-----------------|--------------------|
| | 31/12/2016 | Adiciones (dotaciones) | Bajas | 31/12/2017 |
| Coste: | | | | |
| Terrenos y construcciones | 4.658.799 | - | - | 4.658.799 |
| Instalaciones técnicas y maquinaria | 2.063.212 | 1.849 | (60.865) | 2.004.196 |
| Otras instalaciones, utillaje y mobiliario | 1.136.139 | 61.237 | - | 1.197.376 |
| Otro inmovilizado | 355.651 | 14.830 | (27.639) | 342.842 |
| | 8.213.801 | 77.916 | (88.504) | 8.203.213 |
| Amortización acumulada: | | | | |
| Construcciones | (1.068.752) | (73.909) | - | (1.142.661) |
| Instalaciones técnicas y maquinaria | (1.407.358) | (95.691) | 55.691 | (1.447.358) |
| Otras instalaciones, utillaje y mobiliario | (1.022.731) | (23.163) | - | (1.045.894) |
| Otro inmovilizado | (245.590) | (35.510) | 27.639 | (253.461) |
| | (3.744.431) | (228.273) | 83.330 | (3.889.374) |
| Neto | 4.469.370 | (150.357) | (5.174) | 4.313.839 |

Adiciones y bajas-

Las principales bajas del ejercicio se deben a la sustitución del sistema de alimentación ininterrumpida y a equipos de procesos informáticos. Estas bajas han generado una pérdida de 1.287 euros, incluyéndose en la partida de "Deterioro y resultados por enajenaciones de inmovilizado" de la Cuenta

Las principales adiciones del ejercicio se corresponden a mobiliario y a otro inmovilizado relacionado con los audiovisuales y los sistemas de comunicación por voz y datos.

El saldo de terrenos y construcciones incluye el coste de construcción del edificio en el que se realizan las actividades de la Fundación por importe de 3.436.528 euros. Este inmueble se encontraba afecto en garantía de un préstamo hipotecario que a fecha de formulación de estas cuentas anuales ha llegado a su vencimiento, no quedando ninguna cuota pendiente de pago.

Al 31 de diciembre de 2018, la Fundación tiene elementos de inmovilizado material totalmente amortizados y en uso por valor de 1.804.327 euros (1.116.641 euros a 31 de diciembre de 2017), cuyo desglose es como sigue:

| | 31/12/2018 | 31/12/2017 |
|------------------------|------------------|------------------|
| Instalaciones técnicas | 709.511 | 27.050 |
| Otras instalaciones | 33.485 | 33.485 |
| Mobiliario y enseres | 862.208 | 857.666 |
| Equipos informáticos | 199.123 | 198.441 |
| | 1.804.327 | 1.116.641 |

La política de la Fundación es formalizar pólizas de seguro para cubrir los posibles riesgos a que están sujetos los diversos elementos de sus inmovilizaciones cubriendo suficientemente los valores contables netos de los activos asegurados.

7. Inversiones financieras a largo plazo y corto plazo

Inversiones financieras a largo plazo

El movimiento habido en las diferentes cuentas que componen este capítulo del Balance de Situación adjunto ha sido el siguiente:

31 de diciembre de 2018-

| | Euros | | |
|--------------------------------------|--------------|--------------|--------------|
| | 31/12/2017 | Adiciones | 31/12/2018 |
| Otros activos financieros | 4.040 | 1.904 | 5.944 |
| Total inversiones financieras | 4.040 | 1.904 | 5.944 |

31 de diciembre de 2017-

| | Euros | | |
|--------------------------------------|--------------|-----------|--------------|
| | 31/12/2016 | Adiciones | 31/12/2017 |
| Otros activos financieros | 4.040 | - | 4.040 |
| Total inversiones financieras | 4.040 | - | 4.040 |

Vº Bº PRESIDENTE

Juan Manuel Pérez Mira

LA SECRETARIA

Teresa Medrano Varela

Inversiones financieras a corto plazo

La finalidad de las inversiones es rentabilizar los excedentes de tesorería que se producen en el desarrollo de la actividad propia de la Fundación.

Las inversiones financieras a corto plazo realizadas por la Fundación durante el ejercicio cumplen con el acuerdo de su Patronato 9/2005 de 29 de septiembre por el que se aprueba el código de conducta de la Fundación para la realización de inversiones temporales y con la resolución del Banco de España, por la que se hace público el acuerdo del Consejo de Gobierno de 19 de diciembre de 2003 en relación al código de conducta de las entidades sin ánimo de lucro para la realización de inversiones financieras temporales, y con el Acuerdo de 20 de noviembre de 2003, del Consejo de la Comisión Nacional del Mercado de Valores, por el que se aprueba el código de conducta de las entidades sin ánimo de lucro para la realización de inversiones financieras temporales.

El movimiento habido durante el ejercicio terminado el 31 de diciembre de 2018 y 2017, en el epígrafe "Inversiones financieras a corto plazo" es el siguiente:

31 de diciembre de 2018-

| | Euros | | | |
|--------------------------------------|------------------|-----------|---------|------------------|
| | 31/12/2017 | Traspasos | Retiros | 31/12/2018 |
| Otros activos financieros | 2.890.000 | - | - | 2.890.000 |
| Total inversiones financieras | 2.890.000 | - | - | 2.890.000 |

31 de diciembre de 2017-

| | Euros | | | |
|--------------------------------------|------------------|-----------|---------|------------------|
| | 31/12/2016 | Traspasos | Retiros | 31/12/2017 |
| Otros activos financieros | 2.890.000 | - | - | 2.890.000 |
| Total inversiones financieras | 2.890.000 | - | - | 2.890.000 |

Otros activos financieros- El saldo del epígrafe se corresponde a imposiciones a plazo fijo en distintas entidades financieras. El tipo de interés medio percibido por las imposiciones a corto plazo durante el ejercicio terminado el 31 de diciembre de 2018 ha ascendido al 0,1% aproximadamente (0,11% el durante ejercicio terminado el 31 de diciembre de 2017).

8. Efectivo y otros activos líquidos, equivalentes

El epígrafe "Efectivo y otros activos líquidos equivalentes" incluye la tesorería de la Fundación al 31 de diciembre de 2018 y al 31 de diciembre de 2017. El importe en libros de estos activos se aproxima a su valor razonable.

9. Usuarios y otros deudores de la actividad propia

El detalle de este epígrafe del balance de situación al 31 de diciembre de 2018 y al 31 de diciembre de 2017 es como sigue:

| | Euros | |
|--|------------------|------------------|
| | 31/12/2018 | 31/12/2017 |
| Usuarios, deudores | 1.597.297 | 1.559.633 |
| Deudores Dudoso Cobro | 415.204 | 416.241 |
| Deterioro de valor de créditos por operaciones de la actividad | (415.123) | (416.160) |
| | 1.597.378 | 1.559.714 |

Del importe registrado a 31 de diciembre de 2018 como "Usuarios; deudores", 1.271 miles de euros aproximadamente corresponden a saldos pendientes de cobro de la Universitat de València relacionada con los encargos de gestión (1.213 miles de euros en el ejercicio terminado a 31 de diciembre de 2017) (Véase nota 20).

El movimiento de las correcciones valorativas por deterioro en el epígrafe "Usuarios y otros deudores de la actividad propia" del balance de situación adjunto ha sido el siguiente:

31 de diciembre de 2018-

| | Euros | | |
|--|---------------|-------------|-------------|
| | Saldo inicial | Reversiones | Saldo final |
| Deterioro de valor de créditos por operaciones de la actividad | (416.160) | 1.037 | (415.123) |

31 de diciembre de 2017-

| | Euros | | | |
|--|---------------|-----------|-------------|-------------|
| | Saldo inicial | Adiciones | Reversiones | Saldo final |
| Deterioro de valor de créditos por operaciones de la actividad | (416.522) | (393) | 755 | (416.160) |

10. Beneficiarios-Acreedores

El movimiento del epígrafe del balance de situación durante el ejercicio 2018 y 2017 es como sigue:

31 de diciembre de 2018-

| | Euros | | | |
|---------------------------------------|----------------|------------------|--------------------|----------------|
| | 31/12/2017 | adiciones | retiros | 31/12/2017 |
| Beneficiarios-Acreedores | 240.115 | 1.391.892 | (1.403.566) | 228.441 |
| Total Beneficiarios-Acreedores | 240.115 | 1.391.892 | (1.403.566) | 228.441 |

31 de diciembre de 2017-

| | Euros | | | |
|---------------------------------------|----------------|------------------|--------------------|----------------|
| | 31/12/2016 | adiciones | retiros | 31/12/2017 |
| Beneficiarios-Acreedores | 436.689 | 1.430.792 | (1.627.366) | 240.115 |
| Total Beneficiarios-Acreedores | 436.689 | 1.430.792 | (1.627.366) | 240.115 |

Del importe registrado a 31 de diciembre de 2018 como "Beneficiarios- acreedores", 70 miles de euros aproximadamente corresponden a saldos pendientes de pago a la Universitat de València (89 miles de euros al 31 de diciembre de 2017) (Véase nota 20).

Anticipos a acreedores -

Adicionalmente, al 31 de diciembre de 2018 y 2017 el activo del Balance de situación adjunto no incluye anticipos a acreedores comerciales.

11. Periodificaciones a corto plazo

El saldo del epígrafe "Periodificaciones a corto plazo" del activo del balance de situación a 31 de diciembre de 2018 y a 31 de diciembre de 2017 adjunto recoge fundamentalmente los costes publicitarios incurridos en la divulgación de los cursos, imputándose a resultados a medida en que se devengan los ingresos de dichos cursos.

Vº Bº PRESIDENTE

Juan Manuel Pérez Mira

5

LA SECRETARIA

Teresa Medrano Varela

12. Patrimonio Neto

Los movimientos habidos en las cuentas incluidas en Patrimonio Neto durante el ejercicio 2018 y 2017 han sido los siguientes:

| | Euros | | | | | TOTAL |
|---|----------------------|------------------|--------------------|----------------------------------|--|------------------|
| | Dotación fundacional | Otras Reservas | Fondo de Promoción | Excedente positivo del ejercicio | Subvenciones, donaciones y legados recibidos (Nota 13) | |
| SALDO AL 31 DE DICIEMBRE DE 2016 | 1.660.594 | 1.108.667 | 1.200.835 | 39.462 | 1.176.741 | 5.186.299 |
| Excedente del ejercicio | - | - | - | 50.331 | - | 50.331 |
| Distribución resultado a 31 de diciembre de 2016 | - | 39.462 | - | (39.462) | - | - |
| Aportaciones Dotación Fundacional | 85.500 | - | - | - | - | 85.500 |
| Subvenciones, donaciones y legados de capital tras pasados al excedente del ejercicio | - | - | - | - | (60.587) | (60.587) |
| SALDO AL 31 DE DICIEMBRE DE 2017 | 1.746.094 | 1.148.129 | 1.200.835 | 50.331 | 1.116.154 | 5.261.543 |
| Excedente del ejercicio | - | - | - | 63.270 | - | 63.270 |
| Distribución resultado a 31 de diciembre de 2017 | - | 50.331 | - | (50.331) | - | - |
| Aportaciones Dotación Fundacional | - | - | - | - | - | - |
| Subvenciones, donaciones y legados de capital tras pasados al excedente del ejercicio | - | - | - | - | (60.587) | (60.587) |
| SALDO AL 31 DE DICIEMBRE DE 2018 | 1.746.094 | 1.198.460 | 1.200.835 | 63.270 | 1.055.567 | 5.264.226 |

Dotación Fundacional

La dotación fundacional está compuesta por las aportaciones de los Patronos de la Fundación. Durante el ejercicio 2018 no se ha realizado aportación alguna, tal y como acordó el Patronato de la Fundación el 21 de diciembre de 2017, el cual decidió destinar las aportaciones de los Patronos a cubrir las necesidades de actividades estratégicas e institucionales.

Fondo de promoción

El Fondo de promoción que comprende excedentes positivos de ejercicios anteriores fue creado por el acuerdo 7/91 de 3 de junio de 1991 del Patronato de la Fundación. Según dicho acuerdo, la disponibilidad de este fondo es competencia del Consejo Ejecutivo de la Fundación (actualmente Comisión Ejecutiva) quien informará al Patronato sobre su aplicación. A este respecto, la última aplicación se realizó en el ejercicio 2001.

Otras reservas

Corresponden a reservas voluntarias y son de libre disposición.

13. Subvenciones, donaciones y legados

La composición del saldo al 31 de diciembre de 2018 y al 31 de diciembre de 2017 por entidad concesionaria es la siguiente:

| Organismo | Euros | | | Fecha de concesión |
|----------------------------------|-------------------|--------------------|--------------------|--------------------|
| | Importe concedido | Saldo a 31/12/2018 | Saldo a 31/12/2017 | |
| FEDER | 1.201.257 | 448.435 | 474.130 | 20/10/1994 |
| Generalitat Valenciana-Plan RIVA | 884.611 | 607.132 | 642.024 | Varias |
| Total | 2.085.868 | 1.055.567 | 1.116.154 | |

Todas las subvenciones de capital se encuentran vinculadas a la actividad propia de la Fundación.

A 31 de diciembre de 2018 y al 31 de diciembre de 2017, no existe ningún incumplimiento de las condiciones asociadas a las subvenciones recibidas.

14. Deudas a largo y a corto plazo

Otros pasivos financieros

El epígrafe de "Otros pasivos financieros" del pasivo del Balance de situación a 31 de diciembre de 2018 adjunto, recoge principalmente el importe pendiente de pago a la Universitat de València, que asciende a 7.170 miles de euros, correspondiente a:

- La diferencia entre los ingresos por matrículas recibidos para los cursos de postgrado objeto del Encargo para el desarrollo del programa de títulos propios de postgrado (véase nota 1) y los pagos realizados por la Fundación a la Universitat por los gastos incurridos por la misma en relación con la actividad encomendada, así como otros pagos a cuenta. Dicho importe asciende a 31 de diciembre de 2018 a 7.078 miles de euros (6.503 miles de euros a 31 de diciembre de 2017) (véase Nota 20).
- Adicionalmente, en el ejercicio 2017 se reclasificó al epígrafe de "Otros pasivos financieros" la provisión de la actividad del Encargo de Postgrado de la Universitat de València (Nota 15) correspondiente a remanentes de ejercicios anteriores. La Universitat se ha registrado en sus cuentas los "derechos reconocidos" y la provisión para gastos pendientes de incurrir de los cursos del Encargo, por lo que dicha provisión deja de considerarse como tal en el Balance de Situación adjunto, pasando a considerarse un saldo acreedor con la Universitat por importe de 92 miles de euros.

15. Provisiones a corto plazo

El movimiento del epígrafe Provisiones a corto plazo del Balance de situación adjunto durante el ejercicio terminado el 31 de diciembre de 2018 y el 31 de diciembre de 2017 ha sido el siguiente:

31 de diciembre de 2018-

| | Euros | | | | 31/12/2018 |
|--|------------|----------------------|-----------|-----------------------------|------------|
| | 31/12/2017 | Dotación / reversión | Trasposos | Reclasificaciones (nota 14) | |
| Fondo de Promoción actividades postgrado | 31.881 | | 6.958 | | 38.839 |
| Provisión de la actividad | 956.085 | 97.900 | (6.958) | (91.956) | 955.071 |
| | 987.966 | 97.900 | * | (91.956) | 993.910 |

El saldo de la cuenta provisiones de la actividad corresponde a la diferencia entre el ingreso devengado de la totalidad de actividades realizadas no incluidas en los Encargos de Gestión, y el gasto devengado en su desarrollo. Por lo que, la provisión al 31 de diciembre de 2018 y al 31 de diciembre de 2017 representa el importe de los gastos pendientes de incurrir hasta el devengo total de dichos ingresos al 31 de diciembre de 2018 y al 31 de diciembre de 2017.

Tal y como se ha detallado en la Nota 14, en el ejercicio 2018 y 2017 se ha reclasificado al epígrafe de "Otros pasivos financieros" la provisión traspasada a los cursos iniciados con posterioridad a la entrada en vigor del Encargo de gestión dejando de considerarse como tal en el Balance de Situación adjunto, pasando a considerarse un saldo acreedor con la Universitat.

Adicionalmente, en el ejercicio terminado al 30 de septiembre de 2015, la Fundación destinó un fondo a la promoción y publicidad de actividades del curso académico 2014-2015 por importe de 116.461 euros, de acuerdo con lo establecido en la normativa de postgrado de la Universitat de València aprobada por el Consell de Govern de 26/04/07 y modificada por el Consell de Govern del 27/05/08, en su art. 19.12, por el que establece que los excedentes de los cursos que no tengan continuidad, transcurridos dos cursos académicos se ingresarán en un fondo para promoción de las actividades de postgrado propio. Durante el ejercicio 2018 se ha dotado dicho fondo de promoción por un importe de 6.958 euros, ascendiendo a fecha de formulación de estas cuentas anuales a 38.839 euros.

Vº Bº PRESIDENTE

Juan Manuel Pérez Mira

17
LA SECRETARIA

Teresa Medrano Varela

31 de diciembre de 2017-

| | Euros | | | | 31/12/2017 |
|---|------------------|----------------------|-----------|-----------------------------|----------------|
| | 31/12/2016 | Dotación / reversión | Traspasos | Reclasificaciones (nota 14) | |
| Fondo de Promoción actividades postgrado | 23.817 | - | 8.064 | - | 31.881 |
| Provisión de la actividad- | 2.738.011 | (206.547) | (8.064) | (1.567.315) | 956.085 |
| Encomienda de Postgrado Universidad de Valencia | 690.559 | - | 876.756 | (1.567.315) | - |
| Resto de actividades | 2.047.452 | (206.547) | (884.820) | - | 956.085 |
| | 2.761.828 | (206.547) | - | (1.567.315) | 987.966 |

16. Periodificaciones a corto plazo

El epígrafe "Periodificaciones a corto plazo" del pasivo del balance de situación a 31 de diciembre de 2018 y al 31 de diciembre de 2017 adjunto corresponde a los ingresos anticipados procedentes de ingresos por prestación de servicios y subvenciones derivados de los cursos y convenios realizados por la Fundación.

17. Administraciones públicas y situación fiscal

La Fundación mantenía a 31 de diciembre de 2018 y al 31 de diciembre de 2017 los siguientes saldos con las Administraciones Públicas:

| | Euros | |
|--|----------------|------------------|
| | 31/12/2018 | 31/12/2017 |
| | Corriente | Corriente |
| Créditos con las Administraciones Públicas- | | |
| Subvenciones concedidas pendientes de cobro | 3.000 | 3.447.748 |
| Retenciones y pagos a cuenta | - | 36 |
| | 3.000 | 3.447.784 |
| Otras deudas con las Administraciones Públicas- | | |
| Impuesto sobre el valor añadido | 62.481 | 27.490 |
| Impuesto sobre la Renta de Personas Físicas | 160.670 | 147.463 |
| Organismos de la Seguridad Social | 57.770 | 58.655 |
| Subvenciones concedidas a reintegrar | 9.586 | 10.914 |
| | 290.507 | 244.522 |

En el ejercicio 2017, el importe registrado como "Subvenciones concedidas pendientes de cobro" correspondía prácticamente en su totalidad a saldos pendientes de cobro de la Universitat de València por importe de 3.447.748 euros, que a fecha de estas cuentas anuales están cobradas. (Véase Nota 20).

La conciliación entre el resultado contable del ejercicio y la base imponible del Impuesto sobre Sociedades es como sigue:

| | 31/12/2018 | | | 31/12/2017 | | |
|--|-------------------|-------------------|----------|------------------|------------------|----------|
| | Aumentos | Disminuciones | Total | Aumentos | Disminuciones | Total |
| Resultado contable del ejercicio | - | - | 63.270 | - | - | 50.331 |
| Diferencias Permanentes | 10.335.047 | 10.398.317 | (63.270) | 9.042.689 | 9.093.020 | (50.331) |
| Base Imponible (resultado fiscal) | 10.335.047 | 10.398.317 | - | 9.042.689 | 9.093.020 | - |

El cálculo del gasto por Impuesto sobre Sociedades se ha realizado siguiendo los criterios establecidos en la Ley 49/2002 de 23 de diciembre, de Régimen Fiscal de las Entidades sin Fines Lucrativos y de los Incentivos Fiscales al Mecenazgo.

En cumplimiento de lo requerido en el artículo 3 apartado 10 de la Ley 49/2002 y del artículo 3 del Real Decreto 1270/2003 de 10 de octubre por el que se aprueba el Reglamento para la aplicación del régimen fiscal de las Entidades sin Fines Lucrativos y de los Incentivos Fiscales al Mecenazgo, a continuación, se incluyen los requisitos de información exigidos o notas de la memoria en los que se detallan:

- a) La totalidad de las rentas obtenidas por la Fundación se enmarcan en los artículos 6.1, a, b y c, 6.4 y más concretamente en los artículos 7.7 y 7.8. de la Ley 49/2002, y por lo tanto exentas del Impuesto de Sociedades.
- b) El desglose de los ingresos, gastos e inversiones correspondientes a las distintas actividades llevadas a cabo por la Fundación se detallan en las notas 18 c) y 19.1.d).
- c) La Fundación destina la totalidad de sus ingresos a sus fines fundacionales, considerando que no tiene gastos de estructura no afectos a la realización de tales fines fundacionales. En la nota 19.2) se incluye el cálculo previsto en el artículo 3.2º de la Ley 49/2002, así como la aplicación de elementos patrimoniales a fines propios.
- d) Los fundadores, asociados, patronos, representantes estatutarios, miembros de los órganos de gobierno y los cónyuges o parientes hasta el cuarto grado inclusive de cualquiera de ellos no son los destinatarios principales de las actividades de la Fundación, ni se benefician de condiciones especiales para utilizar sus servicios.
- e) La Fundación no ha retribuido a sus Patronos ni a los miembros de la Comisión Ejecutiva ni en forma dineraria ni en especie (véase Notas 21.c) y 21.d)).
- f) La Fundación no participa en sociedades mercantiles.
- g) Los convenios de colaboración empresarial en actividades de interés general suscritos por la Fundación se detallan en la Nota 18.d).
- h) La Fundación no desarrolla actividades prioritarias de mecenazgo.
- i) La previsión estatutaria relativa al destino del patrimonio de la Fundación en caso de disolución, tal y como establece su artículo 33, es la entrega íntegra a la Universitat de València para fines análogos de los bienes y derechos resultantes de la liquidación.

De acuerdo disposición transitoria vigésima primera a la Ley 27/2014, de 27 de noviembre, del Impuesto de Sociedades, "las bases imponibles negativas pendientes de compensación al inicio del primer período impositivo que hubiera comenzado a partir de 1 de enero de 2015, se podrán compensar en los períodos impositivos siguientes".

Por lo que, al 31 de diciembre de 2018, las bases imponibles negativas pendientes de compensar son las que se detallan a continuación, expresadas en euros:

| Año | Base no aplicada |
|------|------------------|
| 1997 | 42.166 |
| 1998 | 76.047 |
| | 118.213 |

La Fundación tiene abiertos a inspección tributaria los ejercicios no prescritos de acuerdo con lo dispuesto en la Ley 58/2003, de 17 de diciembre, General Tributaria y por todos los conceptos impositivos. Las declaraciones/autoliquidaciones presentadas no pueden considerarse definitivas hasta que no transcurra el citado plazo de prescripción o bien hasta su revisión y aceptación por parte de las autoridades fiscales, por lo que habida cuenta de las diferentes interpretaciones de la legislación, podrían existir contingencias fiscales susceptibles de revertir en pasivos. En todo caso, la Comisión Ejecutiva considera que dichos pasivos adicionales, caso de producirse, no afectarían significativamente a las cuentas anuales adjuntas.

Vº Bº PRESIDENTE

Juan Manuel Pérez Mira

19
LA SECRETARIA

Teresa Medrano Varela

18. Ingresos y gastos

a) Ayudas monetarias y Otros

El detalle de este epígrafe de la cuenta de resultados al 31 de diciembre de 2018 y al 31 de diciembre de 2017 es como sigue:

| | Euros | |
|--|------------------|------------------|
| | 31/12/2018 | 31/12/2017 |
| Fondo de becas de la Universidad de Valencia | - | 195 |
| Bolsa de ayuda a estudiantes en prácticas formativas | 1.357.042 | 1.396.365 |
| Premios | 16.550 | 16.232 |
| Ayudas Entidades | 18.300 | 18.000 |
| | 1.391.892 | 1.430.792 |
| Gastos colaboración y del Organo de Gobierno (Nota 19.3) | 1.401 | 1.839 |
| Total | 1.393.293 | 1.432.631 |

b) Gastos de personal y plantilla media

El detalle del epígrafe "Gastos de personal" de la cuenta de resultados al 31 de diciembre de 2018 y al 31 de diciembre de 2017 es el siguiente:

| | Euros | |
|---------------------------------|------------------|------------------|
| | 31/12/2018 | 31/12/2017 |
| Sueldos y salarios | 2.036.876 | 1.926.048 |
| Sueldos y salarios | 2.036.876 | 1.926.048 |
| Seguridad Social | 678.415 | 646.048 |
| Otros gastos sociales | 9.789 | 14.671 |
| Cargas Sociales | 688.204 | 660.719 |
| Total gastos de personal | 2.725.080 | 2.586.767 |

El número medio de personas empleadas durante el ejercicio terminado el 31 de diciembre de 2018 y durante el ejercicio terminado el 31 de diciembre de 2017, distribuido por categorías profesionales, es el siguiente:

| Categoría profesional | 31/12/2018 | | | 31/12/2017 | | |
|----------------------------|-----------------------|-----------|-----------|-----------------------|-----------|-----------|
| | Nº medio de Empleados | | | Nº medio de Empleados | | |
| | Hombres | Mujeres | Total | Hombres | Mujeres | Total |
| Técnicos superiores | 7 | 24 | 31 | 7 | 21 | 28 |
| Técnicos medios | - | 6 | 6 | - | 6 | 6 |
| Administrativos | 6 | 26 | 32 | 3 | 27 | 30 |
| Operador | 1 | 2 | 3 | 1 | 2 | 3 |
| Auxiliares administrativos | - | 2 | 2 | - | 6 | 6 |
| Mantenimiento y ordenanza | 4 | 1 | 5 | 4 | 2 | 6 |
| | 18 | 61 | 79 | 15 | 64 | 79 |

Durante el ejercicio terminado el 31 de diciembre de 2018 y el ejercicio terminado el 31 de diciembre de 2017, el número medio de personas empleadas con discapacidad mayor del 33% ha sido la siguiente:

| Número medio de trabajadores | Discapacidad | Categoría |
|------------------------------|-----------------|-----------|
| 1 | Superior al 33% | Ordenanza |

c) Ingresos

El detalle de los ingresos por la actividad propia percibidos por la Fundación durante el ejercicio terminado el 31 de diciembre de 2018 y el ejercicio terminado el 31 de diciembre de 2017 se detalla a continuación:

| Actividad | Euros | | | | | | | |
|---|--------------------------------|------------------|--------------------------------|-------------------|--------------------------------|------------------|--------------------------------|------------------|
| | 31/12/2018 | | | | 31/12/2017 | | | |
| | Cuotas de afiliados y usuarios | Subvenciones | Otros ingresos de colaboración | Total | Cuotas de afiliados y usuarios | Subvenciones | Otros ingresos de colaboración | Total |
| Formación Postgrado | 1.672.239 | 3.764.126 | - | 5.436.365 | 1.654.821 | 3.462.012 | - | 5.116.833 |
| Prácticas en empresas | 690.797 | 85.662 | - | 776.459 | 647.390 | 82.100 | - | 729.490 |
| E-learning | 291.957 | - | - | 291.957 | 394.069 | 1.992 | - | 396.061 |
| Empleo Universitario | 19.925 | 80.000 | 1.521.251 | 1.621.176 | 17.925 | - | 1.480.052 | 1.497.977 |
| Congresos y Organización de Actividades | 1.639.134 | - | 131.260 | 1.770.394 | 584.599 | 85.000 | 69.033 | 738.632 |
| Formación Continua y A Medida | 162.715 | 74.231 | - | 236.946 | 279.275 | 56.695 | 8.500 | 344.470 |
| Cátedra de Cultura Empresarial | 18.350 | - | 99.500 | 117.850 | - | - | 102.000 | 102.000 |
| Servicios de apoyo | - | - | 76.500 | 76.500 | - | - | 4.500 | 4.500 |
| | 4.495.117 | 4.004.019 | 1.828.511 | 10.327.647 | 3.578.079 | 3.687.799 | 1.664.085 | 8.929.963 |

Todos los ingresos detallados son destinados al cumplimiento de los fines propios de la Fundación.

Los ingresos por "Cuotas de afiliados y usuarios de las actividades de "Formación de Postgrado", "Prácticas en empresas", "E-learning" y "Formación Continua", incluyen 1.672.239 euros, 690.797 euros, 249.007 euros y 28.822 euros respectivamente, que corresponden a los ingresos devengados como retribución por los Encargos otorgados por la Universitat de València y con efectos 1 de septiembre de 2015 (véase nota 1 y Nota 20).

En cumplimiento del artículo 32.2.b) de la Ley 9/2017, de 8 de noviembre, de Contratos del Sector Público, referente a "Encargos de los poderes adjudicadores a medios propios personificados", se indica que en el ejercicio 2018, tomando como medida de referencia los ingresos percibidos en el ejercicio, más del 80% de las actividades de la Fundación han sido confiadas por el poder adjudicador que hace los encargos, en este caso la Universitat de València.

Los ingresos financieros de la entidad son los que se detallan a continuación:

| | Euros | |
|--|--------------|--------------|
| | 31/12/2018 | 31/12/2017 |
| Ingresos de imposiciones a plazo fijo y cuentas corrientes | 1.186 | 3.317 |
| | 1.186 | 3.317 |

Vº Bº PRESIDENTE

Juan Manuel Pérez Mira

21
LA SECRETARIA

Teresa Medrano Varela

d) Convenios de colaboración

Los convenios de colaboración empresarial en actividades de interés general suscritos por la Fundación durante el ejercicio terminado el 31 de diciembre de 2018 y el ejercicio terminado el 31 de diciembre de 2017 han sido los siguientes:

31 de diciembre de 2018-

| Convenios Varios | | |
|------------------|--|--------|
| Fecha | Entidad | Euros |
| 04/01/2018 | C. Nacional Infor. Geografica | 3.000 |
| 04/01/2018 | MBA Incorporado, S.L. | 3.000 |
| 08/01/2018 | Hamamatsu, SL | 2.500 |
| 09/01/2018 | Innceinmat, S.L. | 2.500 |
| 16/01/2018 | Oxigen Salud, S.A. | 3.000 |
| 24/01/2018 | Getinge Group Spain, S.L.U. | 3.000 |
| 30/01/2018 | Masimo Europe Limited | 3.000 |
| 02/02/2018 | General Electric Healthcare España | 3.000 |
| 05/02/2018 | Generalitat Valenciana - Direcció General | 3.000 |
| 05/02/2018 | Philips Ibérica, S.A. | 3.000 |
| 08/02/2018 | Medtronic Ibérica, S.A. | 3.000 |
| 09/02/2018 | Instrumentación Específica de Materialeil | 500 |
| 15/02/2018 | ESRI España Soluciones Geoespaciales SL | 2.000 |
| 27/02/2018 | Springer-Verlag GmbH | 1.800 |
| 27/02/2018 | Dräger Medical Hispania, S.A. | 3.000 |
| 27/02/2018 | Microbeam S.A. | 700 |
| 13/03/2018 | AMPL Optimization Inc. | 4.300 |
| 24/04/2018 | Aguas de Valencia, S.A. | 3.000 |
| 24/04/2018 | WARC | 300 |
| 27/04/2018 | Taylor & Francis a trading division of I | 1.800 |
| 27/04/2018 | John Wiley & sons Ltd | 1.800 |
| 03/05/2018 | Gurobi Optimization | 6.000 |
| 07/05/2018 | Elsevier BV | 4.000 |
| 04/06/2018 | Havas Media Group Levante S.L.U. | 413 |
| 22/06/2018 | Instituto Cartográfico Valenciano (ICV) | 2.000 |
| 26/06/2018 | Fair Isaac Services Ltd. | 1.800 |
| 05/10/2018 | Louisiana State University | 1.500 |
| 11/10/2018 | Globalia Corporate Travel, S.L.U. | 1.056 |
| 17/10/2018 | Canon Medical Systems | 1.200 |
| 25/10/2018 | Universitat de València - Dep de Derecho (Nota 20) | 4.327 |
| 25/10/2018 | Universitat de València - Dep de Derecho (Nota 20) | 2.196 |
| 07/11/2018 | Universitat de Les Illes Balears | 3.000 |
| 18/01/2018 | Autoridad Independiente de Responsabilida | 3.630 |
| 20/02/2018 | TEMEL, S. A. | 3.000 |
| 27/02/2018 | Dräger Medical Hispania, S.A. | 1.400 |
| 02/03/2018 | Universitat de València - Institut Interuniversita (Nota 20) | 600 |
| 24/04/2018 | Universitat de València - Facultat de Geografia (Nota 20) | 1.000 |
| 16/05/2018 | University of Regensburg | 9.168 |
| 22/05/2018 | University of Regensburg | 9.440 |
| 06/07/2018 | Generalitat Valenciana Conselleria d'Educa | 1.328 |
| 24/12/2018 | Organization for Biological and Integrated | 3.000 |
| 27/12/2018 | Society for Invertebrate Pathology | 20.000 |
| 27/12/2018 | Universitat de València (Nota 20) | 14.000 |

| Convenios Becas Ocupacionales | | |
|-------------------------------|--|---|
| Fecha | Entidad | Euros |
| | Abaco Servicios de Auditoría y Consultoría Fiscal, S.L. | |
| | Ad2web S.L. | |
| | Ajuntament de Museros | |
| | Ajuntament de Torrent | |
| | Alayso Gestión Empresarial S.L. | |
| | Alcanzia Energía, S.L. | |
| | Alcanzia Energía, S.L. | |
| | Aplicaciones Tecnológicas, S.A. | |
| | Aravolo Cycles, S.L.U. | |
| | Arrocerías Rovira Ballester S.L.U. | |
| | Asociación Valenciana de Agricultores (AVA-ASAJA) | |
| | Astro Europa, S.L. | |
| | ATM Natura, S.L. | |
| | ATQ Quimysen, S.L. | |
| | Autobuses Buñol S.L. | |
| | Ayuntamiento de Alzira | |
| | Ayuntamiento de Catarroja | |
| | Ayuntamiento de Picanya | |
| | B2B-Corporación Jurídica, S.L. | |
| | Bayer Cropscience, S.L. | |
| | Bic Graphic Europe S.A. | |
| | BP Oil España, S.A.U. | |
| | Caixa Popular-Caixa Rural Coop. C.V. | |
| | Caixa Rural d'Algemesi, S. Coop. V. de Crèdit | |
| | Caixa Rural de l'Alcudia, S. Coop. V. de Crèdit | |
| | Catala & Richart Asesores, S.L. | |
| | CAV Picassent Asesoría S.L. | |
| | Cepal Asesores, S.L. | |
| | Clínica Jesús Rubio Fisioterapia | |
| | CONNEXT Comunicación Digital S.L. | |
| | Cosmetrade S.L. | |
| | Cosmewax, S.A. | |
| | Crea Medicina de la Reproducción, S.L. | |
| | Cuidum Tech, S.L. | |
| | Curiel Consultores S.L. | |
| | Different Roads, S.L. | |
| | Distribuciones Eléctricas Automatización y Control, S.L. | |
| | Dr. Franz Schneider, S.A.U. | |
| | Editorial Prensa Valenciana, S.A. (Levante EMM) | |
| | EMIMET (Empresa Mixta Metropolitana, S.A.) | |
| | Etnia Dreams S.L. | |
| | Faurecia Interior Systems Salc España, S.L. | |
| | Federación de Hockey de la Comunidad Valenciana | |
| | Federicó Domenech, S.A. (Las Provincias) | |
| | Ficomsa Servicios Financieros S.L. | |
| | Francisco R. Artal, S.L. | |
| | GB Indelec Val, S.L. | |
| | General de Análisis, Materiales y Servicios, S.L. | |
| | Gesprodat, S.L. | |
| | Gestión Inmobiliaria Xiob S.L.U. | |
| | Govertis Advisory Services, S.L. | |
| | Grefusa, S.L. | |
| | Haya Real Estate, S.L.U. | |
| | I.D.E.A.S. Natural Foods S.L. | |
| | IDEA T S.A.U. | |
| | Ideo Integral de Obras, S.L. | |
| | Ignacio Diez Torrijos | |
| | Industrias Alcorenses Confederadas, S.A. (Inalco) | |
| | Iniciativas Comerciales Dadyrna, S.L. | |
| | Innerfisio S.L. | |
| | Instituto de Medicina Genómica, S.L. | |
| | | Sin determinar (convenio genérico y un anexo por cada alumno) |

Vº Bº PRESIDENTE

 Juan Manuel Pérez Mira

23
 LA SECRETARIA

 Teresa Modrano Varela

| Convenios Becas Ocupacionales | | |
|-------------------------------|--|---|
| Fecha | Entidad | Euros |
| | José Antonio Algaba Quijano Kanteron Systems, S.L.U. Laboratorios Tecnológicos de Levante, S.L. Leopoldo Pons Grupo, S.L. Lobo Agencia Digital S.L. Lowpost, S.L. Lozano, Hilgers & Partner, SLP Maquinaria Gimeno, S.L. María José Torres Isona Mediterraneo Media Entertainment S.L. Navarro Gil Asesores, S.L. Noroto, S.A.U. Nous Tractes, S.L. Nunhems SAU Spain Oceansnell, S.L. Octavio Hernández Bolín (Nuestras Bandas de Música) Pavicret S.L. Pescanova España, S.L.U. Piscium Pools, S.L.U. Plastic Omnium Automotive España S.A. Polypeptide Therapeutic Solutions S.L. Rankia, S.L. Reca Hispania, S.A.U. RNB, S.L. Rocket Beds S.L. Rocket Beds S.L. Séneor Gestión Laboral, S.L. Smurfit Kappa España, S.A. Sociedad de garantía recíproca de la Comunitat Valenciana SRG Global Liria, S.L.U. Stay for Days, S.L. Suárez Consultores Correduría de Seguros, S.A.U. Superdeporte Empresa Editorial, S.A. Topcare Distribution S.L. Transvia, S.L. Ubesol, S.L. Verema Interactiva, S.L. Verema Interactiva, S.L. Viajes Transvia Tours, S.L. Viokox, S.A. | Sin determinar (convenio genérico y un anexo por cada alumno) |

31 de diciembre de 2017-

| Convenios Formación | | |
|---------------------|---------------------|-------|
| Fecha | Entidad | Euros |
| 20/12/2017 | Philips Respironics | 8.500 |

| Convenios Varios | | |
|------------------|--|--------|
| Fecha | Entidad | Euros |
| 17/01/2017 | General Electric Healthcare España S.A.U. | 3.000 |
| 26/01/2017 | National Instruments Spain S.L. | 600 |
| 31/01/2017 | Temel, S.A. | 2.000 |
| 03/02/2017 | Medtronic Iberica, S.A. | 6.000 |
| 07/02/2017 | Dräger Hispania, S.A. | 3.000 |
| 17/02/2017 | Philips Iberica, S.A. | 3.000 |
| 20/02/2017 | Marie Curie Alumni Association | 207 |
| 20/02/2017 | Leica microsistemas, S.L.U. | 500 |
| 22/02/2017 | Fisher scientific S.L. | 300 |
| 22/02/2017 | Maquet Spain S.L.U. | 3.000 |
| 28/02/2017 | Biopolis, S.L. | 1.000 |
| 14/03/2017 | Aguas de Valencia, S.A. | 3.000 |
| 14/03/2017 | Setup electronica S.L. | 1.200 |
| 28/03/2017 | Masso analítica, S.A. | 1.100 |
| 28/03/2017 | Power Smart Control. S.L. | 1.500 |
| 04/04/2017 | Rohde & Schwarz España, S.A. | 2.400 |
| 28/04/2017 | Analog devices, S.L. | 1.500 |
| 08/05/2017 | Megacal instruments iberica, S.L. | 1.850 |
| 09/05/2017 | SP control technologies | 1.200 |
| 15/05/2017 | Colegio oficial de ingenieros tecnicos industriale | 600 |
| 12/06/2017 | Keysight technologies Spain, S.L.U. | 1.500 |
| 12/06/2017 | Korott, S.L. | 200 |
| 14/06/2017 | Alava ingenieros S.A. | 1.500 |
| 19/06/2017 | Edibon international S.A. | 1.200 |
| 25/07/2017 | Kern pharma, S.L. | 1.000 |
| 06/10/2017 | Universidad de Valencia | 3.000 |
| 07/11/2017 | Ayuntamiento de Valencia | 2.976 |
| 16/11/2017 | Erasmus courses of MRI | 7.200 |
| 14/12/2017 | Ayuntamiento de Valencia | 2.000 |
| 14/12/2017 | EURO - c/o marino widmer | 10.000 |
| 27/12/2017 | Universite de fribourg - | 1.500 |
| 07/11/2017 | Banco Santander, S.A. | 4.500 |


 Vº Bº PRESIDENTE
 Juan Manuel Pérez Mira


 25
 LA SECRETARIA
 Teresa Medina Varela

| Convenios Becas Ocupacionales | | |
|-------------------------------|---|---|
| Fecha | Entidad | Euros |
| | Abaco Servicios de Auditoría y Consultoría Fiscal, S.L. | |
| | AD2WEB, SL | |
| | Agencia de Transportes Gold Wheels, S.L | |
| | Aguas de Valencia, S.A. | |
| | Ajuntament de Museros | |
| | Ajuntament de Torrent | |
| | Alayso Gestión Empresarial S.L. | |
| | Alcanzia Energía, S.L. | |
| | Alcodis Bebidas y Licores, S.L | |
| | Amargós S.L.U. | |
| | Ancor Flexibles España S.L.U. | |
| | Aplicaciones Tecnológicas, S.A. | |
| | Aravolo Cycles, S.L.U. | |
| | Arena Óptica 16, S.L | |
| | Arte Láctico Caprino, S.L. | |
| | Asociación Valenciana de Agricultores (AVA-ASAJA) | |
| | Astro Europa, S.L. | |
| | ATQ Quimyser, S.L. | |
| | Avanza Urbana Siglo XXI, S.L. | |
| | Ayuntamiento de Alzira | |
| | Ayuntamiento de Catarroja | |
| | Ayuntamiento de Picanya | |
| | B2B Corporación Jurídica, S.L. | |
| | Bayer Cropscience, S.L. | |
| | Befesa Gestión de Residuos Industriales, S.L. | |
| | Bianchi Muebles S.L. | |
| | Bic Graphic Europe S.A. | |
| | BP Oil España, S.A.U | |
| | Caixa Popular-Caixa Rural Coop. C.V. | |
| | Caixa Rural d'Algemés, S. Coop. V. de Crèdit | |
| | Caixa Rural de l'Aicudia, S. Coop. V. de Crèdit | |
| | Cantos Anglada Consultores, S.L. | |
| | Catala & Richart Asesores, S.L. | |
| | Cepal Asesores, S.L. | |
| | Clinica Jesús Rubio Fisioterapia | |
| | Columbus Venture Partners SGEIC S.A. | |
| | Compañía Ibérica de Paneles Sintéticos, S.A. | |
| | CONNEXT Comunicación Digital S.L. | |
| | Consortio Provincial de Bomberos de Valencia | |
| | Cosbi Steel Traders S.L. | |
| | Cosmetrade S.L. | |
| | Cosmewax, S.A. | |
| | Crea Medicina de la Reproducción, S.L. | |
| | Creaciones Cordón S.L. | |
| | Cuidum Tech, S.L. | |
| | Curiel Consultores S.L. | |
| | DCIP Consulting, S.L. | |
| | Despacho María José Torres Isona | |
| | DHL Freight Spain, S.L. | |
| | Different Roads, S.L. | |
| | Digital Menta, S.L. | |
| | Distribuciones Eléctricas Automatización y Control, S.L. | |
| | Dr. Franz Schneider, S.A.U | |
| | Editorial Prensa Valenciana, S.A. | |
| | Empresa Mixta Valenciana de Aguas, S.A. | |
| | Faurecia Automotive España, S.A. | |
| | Faurecia Interior Systems Sals España, S.L. | |
| | Federación de Hockey de la Comunidad Valenciana | |
| | Federación de Sociedades Musicales de la Comunidad Valenciana | |
| | Federico Domenech, S.A. (Las Provincias) | |
| | Francisco R. Artal, S.L. | |
| | | Sin determinar (convenio genérico y un anexo por cada alumno) |

| Convenios Becas Ocupacionales | | |
|-------------------------------|---|---|
| Fecha | Entidad | Euros |
| | Fundación Deportiva Municipal de Valencia | |
| | GB Indelec Val, S.L. | |
| | General de Análisis, Materiales y Servicios, S.L. | |
| | Gesprodat, S.L. | |
| | Gestión Inmobiliaria Xiob S.L.U. | |
| | Govertis Advisory Services, S.L. | |
| | Grefusa, S.L. | |
| | Grupo Civa, S.L. | |
| | Haya Real Estate, S.L.U. | |
| | I.D.E.A.S. Natural Foods S.L. | |
| | IDEAT S.A.U. | |
| | Ideo Integral de Obras, S.L. | |
| | Ignacio Diez Torrijos | |
| | Infodemon, S.L. | |
| | Iniciativas Comerciales Dadyma, S.L. | |
| | Inmerco Marketing, S.L. | |
| | Innerfisio S.L. | |
| | Instituto de Medicina Genómica (IMEGEN) | |
| | Leopoldo Pons Grupo, S.L. | |
| | Lowpost, S.L. | |
| | Maquinaria Gimeno, S.L. | |
| | Matridos, S.L. | |
| | Mediterráneo Media Entertainment S.L. | |
| | Navarro Gil Asesores, S.L. | |
| | Noroto, S.A.U. | |
| | Nunhems SAU Spain | |
| | Oceansnell, S.L. | |
| | Octavio Hernández Bolín (Nuestras Bandas de Música) | |
| | Onestic Innovación y Desarrollo, S.L. | |
| | Orona S. Coop. | |
| | Pavicret S.L. | |
| | Pescanova España, S.L.U. | |
| | Piscium Pools, S.L.U. | |
| | Plastic Omnium Automotiv España S.A. | |
| | Polypeptide Therapeutic Solutions S.L. | |
| | Postres Lácteos Romar, S.L. | |
| | Punto Fa, S.L. (MANGO) | |
| | Rankia, S.L. | |
| | Reca Hispania, S.A.U. | |
| | RNB, S.L. | |
| | Séneor Gestión Laboral, S.L. | |
| | Shooowit Stream, S.L. | |
| | Smurfil Kappa España, S.A. | |
| | Smurfil Kappa España, S.A. | |
| | Smurfil Kappa España, S.A. | |
| | Sociedad de garantía recíproca de la Comunitat Valenciana | |
| | SRG Global Liria, S.L.U. | |
| | Sig Logística y Depósitos S.L. | |
| | Suarez Consultores Correduría de Seguros, S.A.U. | |
| | Suavizantes y Plastificantes Bituminosos, S.L. | |
| | Superdeporte Empresa Editorial, S.A. | |
| | Tax Account SLP | |
| | Topcare Distribution S.L. | |
| | Verema Interactiva, S.L. | |
| | VG Network Proyectos de Comunicación S.L. | |
| | Viajes Transvia Tours, S.L. | |
| | Vinos de Terruños Pastor Gilabert S.L. | |
| | Vokox, S.A. | |
| | Vviz Comercializadora, S.L. | |
| | Walhalla Data Center Services S.L. | |
| | We Are Marketing, S.L. | |
| | | Sin determinar (convenio genérico y un anexo por cada alumno) |

e) Subvenciones

Las subvenciones obtenidas por la Fundación durante el ejercicio terminado el 31 de diciembre de 2018 y el ejercicio terminado el 31 de diciembre de 2017, tanto de entidades públicas como privadas han sido las siguientes:

31 de diciembre de 2018

Formación

| Entidad | Actividad | Euros |
|-------------------------|-------------------------|------------------|
| Universitat de València | Encargo Postgrado 15-16 | 258.552 |
| Universitat de València | Encargo Postgrado 16-17 | 921.518 |
| Universitat de València | Encargo Postgrado 17-18 | 2.427.217 |
| Universitat de València | Encargo Postgrado 18-19 | 156.839 |
| Totales: | | 3.764.126 |

Formación Continua

| Entidad | Actividad | Euros |
|-------------------------|------------------------|---------------|
| Universitat de València | Encargo Confució 17-18 | 42.262 |
| Universitat de València | Encargo Confució 18-19 | 31.969 |
| Totales: | | 74.231 |

Prácticas en empresas

| Entidad | Actividad | Euros |
|---|--|---------------|
| Conselleria d'Habitatge i Obres Públiques | Practicas formativas Estudiantes Universitarios 2016 | 20.737 |
| Conselleria d'Habitatge i Obres Públiques | Practicas formativas Estudiantes Universitarios 2017 | 22.900 |
| Conselleria d'Agricultura i Medi Ambient | Practicas formativas Estudiantes Universitarios 2017 | 16.575 |
| Fundación ONCE para la Coop. e Inclusión Social | Becas Fundación ONCE | 16.200 |
| Universitat de València | Becas Santander 2018 | 26.100 |
| | Ajustes Periodificación 31/12/2018 | (16.850) |
| Totales: | | 85.662 |

Empleo Universitario

| Entidad | Actividad | Euros |
|--|------------------------------------|---------------|
| | Ajustes Periodificación 31/12/2017 | 40.000 |
| Caixa de estalvis i pensions de Barcelona (La Caixa) | Proyecto MOTIVEM 2018 | 40.000 |
| Totales: | | 80.000 |

31 de diciembre de 2017-

Formación

| Entidad | Actividad | Euros |
|-----------------------------------|---------------------------------------|------------------|
| Universidad de Valencia | Postgrado Encomienda de Gestión 15-16 | 182.358 |
| Universidad de Valencia | Postgrado Encomienda de Gestión 16-17 | 2.751.259 |
| Universidad de Valencia | Postgrado Encomienda de Gestión 17-18 | 514.130 |
| Universidad Externado de Colombia | Máster en Integración y Globalización | 14.265 |
| Totales: | | 3.462.012 |

Formación Continua

| Entidad | Actividad | Euros |
|--|---|---------------|
| University of Southern California (U.S.C.) | Citizenship and migration in international politics | 10.264 |
| Conselleria de Bienestar Social | Mediación Intercultural y Gestión de la Diversidad | 6.000 |
| Universidad de Valencia | Encomienda Confució 17-18 | 40.431 |
| Totales: | | 56.695 |

Prácticas en empresas

| Entidad | Actividad | Euros |
|---|--|---------------|
| Fundación ONCE para la Coop. e Inclusión Social | Ajustes Periodificación 31/12/2016 | 30.620 |
| Diputación Provincial de Valencia | Becas Fundación ONCE | 12.150 |
| Universitat de València | Prácticas formativas 2016/2017 | (6.432) |
| Conselleria, Agricultura, Pesca y Alimentación | Becas Santander 2017 | 39.600 |
| | Prácticas formativas estudios universitarios | 6.162 |
| Totales: | | 82.100 |

E-Learning. Programas europeos

| Entidad | Actividad | Euros |
|----------------------|---|--------------|
| Polskie Stowarzyszen | Transfer of innovation, multilateral projects | 1.992 |
| Totales: | | 1.992 |

Empleo Universitario

| Entidad | Actividad | Euros |
|--|---|---------------|
| Caixa de estalvis i pensions de Barcelona (La Caixa) | Proyecto MOTVEM 2017 | 40.000 |
| Ajuntament de València | Programa formación titulados universitarios | 45.000 |
| Totales: | | 85.000 |

Vº Bº PRESIDENTE

Juan Manuel Pérez Mira

29

LA SECRETARIA

Teresa Medrano Varela

19. Actividad de la Fundación. Aplicación de elementos patrimoniales a fines propios. Gastos de Administración.

19.1 Actividad de la Fundación

En cumplimiento del artículo 28 del Decreto 68/2011, de 27 de mayo, del Gobierno Valenciano por el que se aprueba el Reglamento de Fundaciones de la Comunidad Valenciana a continuación se detalla la siguiente información en relación a las actividades de la Fundación:

I. Actividades realizadas

a) Identificación:

31 de diciembre de 2018 y 31 de diciembre de 2017

| Denominación de la actividad | Formación de postgrado | Prácticas en Empresas | Transferencia para la Innovación | E-Learning | Empleo Universitario | Congresos y Organización de Actividades | Formación Continua y A Medida | Catedra de Cultura Empresarial |
|--|--|--|--|---|--|---|--|--|
| Tipo de actividad | Actividad Propia: Formación Superior | Actividad Propia: Formación superior | Actividad Propia. Transferencia de conocimientos de la Universidad a la Empresa | Actividad Propia: Formación superior | Actividad Propia: Formación para el empleo y el autoempleo | Actividad Propia: Organización actos y encuentros | Actividad Propia: Formación especializada | Actividad Propia: Qui pot ser Empresari; Alumni. Programa de Menores; Foros Conferències Todos los sectores |
| Identificación de la actividad por sectores | Todos los sectores | Todos los sectores | Todos los sectores | Todos los sectores | Todos los sectores | Todos los sectores | Todos los sectores | Todos los sectores |
| Lugar de desarrollo de la actividad | Fundación Universidad- Empresa de Valencia y campus de la Universitat de Valencia, hospitales, Aulas Virtuales | Fundación Universidad- Empresa de Valencia y campus de la Universitat de Valencia | Fundación Universidad- Empresa de Valencia y campus de la Universitat de Valencia | Fundación Universidad- Empresa de Valencia. | Fundación Universidad- Empresa de Valencia y campus de la Universitat de Valencia | Fundación Universidad- Empresa de Valencia y otros | Fundación Universidad- Empresa de Valencia, empresas, organismos y entidades. | Fundación Universidad- Empresa de Valencia, empresas y entidades. |
| Descripción detallada: | Actividad encomendada por la Universitat de Valencia: Gestión de la oferta de cursos de postgrado y de especialización propios - presenciales y a distancia- de la Universitat de Valencia, con el objetivo de implantar y consolidar una oferta formativa diferenciada, competitiva y de excelencia, basada en las necesidades del entorno. | Actividad encomendada por la Universitat de Valencia: La gestión de las prácticas formativas externas de los estudiantes, tanto las integradas en los planes de estudios de la Universitat de Valencia como las voluntarias. | Facilitar las relaciones entre la comunidad universitaria y el entorno empresarial en los ámbitos de la investigación, el desarrollo tecnológico y la innovación, mediante la dinamización y promoción de la I+D+i de la Universitat de Valencia | Servicios para la aplicación de Internet en la formación a distancia, y particularmente en los cursos de postgrado, especialización y formación continua de la Universitat de Valencia. | Realización de actividades dirigidas por una parte, a ayudar a los recién titulados a afrontar con éxito la búsqueda de empleo y, por otra, a facilitar el autoempleo y la creación de empresas. | La organización de congresos, seminarios y conferencias, nacionales e internacionales, así como la gestión de los espacios de la sede de la Fundación | Gestión de actividades de formación destinadas a profesionales y trabajadores dirigidas a la actualización de sus competencias y conocimientos y que no quedan encuadradas en otros programas. Cursos y exámenes del Instituto Conflucio | Tiene por objetivo dilucidar la promoción de la cultura empresarial en el ámbito de la Universitat de Valencia |

b) **Recursos humanos empleados en la actividad:**

31 de diciembre de 2018-

| Actividad | Tipo | Número | | Nº horas/año (Jornada completa / Jornada parcial) | |
|---|--------------------------------|----------|-----------|--|-----------|
| | | Previsto | Realizado | Previsto | Realizado |
| Formación Postgrado (*) | Personal asalariado | 12 | 12 | 20.253 | 20.253 |
| Prácticas en empresas | Personal asalariado | 15 | 16 | 22.641 | 23.501 |
| Transferencia para la innovación | Personal asalariado | 3 | 2 | 267 | 267 |
| | Personal contrato de servicios | 2 | 0 | 1.048 | 1.048 |
| E-Learning. Programas europeos | Personal asalariado | 7 | 7 | 10.347 | 9.804 |
| Empleo Universitario | Personal asalariado | 5 | 5 | 8.385 | 8.213 |
| Congresos y Organización de actividades | Personal asalariado | 7 | 7 | 11.395 | 10.157 |
| Formación Continua y A Medida | Personal asalariado | 1 | 1 | 1.720 | 1.720 |
| Catedra de Cultura Empresarial | Personal asalariado | 2 | 2 | 2.580 | 3.225 |

31 de diciembre de 2017-

| Actividad | Tipo | Número | | Nº horas/año (Jornada completa / Jornada parcial) | |
|---|--------------------------------|----------|-----------|--|-----------|
| | | Previsto | Realizado | Previsto | Realizado |
| Formación Postgrado (*) | Personal asalariado | 12 | 12 | 19.803 | 20.253 |
| | Personal contrato de servicios | - | 1 | - | 1.720 |
| Prácticas en empresas | Personal asalariado | 13 | 18 | 22.300 | 20.452 |
| | Personal voluntario | 1 | - | 1.720 | 0 |
| Transferencia para la innovación | Personal asalariado | 3 | 2 | 344 | 344 |
| | Personal contrato de servicios | 2 | 0 | 344 | - |
| E-Learning. Programas europeos | Personal asalariado | 8 | 8 | 10.664 | 10.320 |
| Empleo Universitario | Personal asalariado | 6 | 5 | 9.804 | 8.385 |
| Congresos y Organización de actividades | Personal asalariado | 7 | 7 | 11.395 | 11.395 |
| Formación Continua y A Medida | Personal asalariado | 1 | 1 | 1.720 | 1.720 |
| Catedra de Cultura Empresarial | Personal asalariado | 2 | 2 | 1.713 | 2.580 |

(*) En la actividad de Formación, la Fundación cuenta además con la colaboración de profesores de la Universitat de València (614 profesores a 31 de diciembre de 2018 (609 a 31 de diciembre de 2017)) de acuerdo con lo previsto en el Convenio suscrito con la misma de fecha 28 de septiembre de 2009 por el que se regulaba hasta la entrada en vigor del Encargo de la Universitat de València para el desarrollo de títulos propios de postgrado, así como profesores procedentes de otras universidades nacionales o internacionales de prestigio (180 profesores a 31 de diciembre de 2018 (180 a 31 de diciembre de 2017)) y otros profesionales de empresa (1.466 profesionales a 31 de diciembre de 2018 (1.373 a 31 de diciembre de 2017)).

c) **Beneficiarios o usuarios de la actividad:**

31 de diciembre de 2018-

| Actividad | Tipo | Número | |
|---|--------------------|----------|-----------|
| | | Previsto | Realizado |
| Formación Postgrado | Personas físicas | 4.500 | 4.439 |
| | Personas jurídicas | - | 180 |
| Prácticas en empresas | Personas físicas | 17.900 | 18.900 |
| | Personas jurídicas | 3.000 | 3.400 |
| Transferencia para la innovación | Personas físicas | 200 | 102 |
| | Personas jurídicas | 100 | 60 |
| E-learning. Programas europeos | Personas físicas | 3.500 | 4.617 |
| | Personas jurídicas | 500 | 500 |
| Empleo Universitario | Personas físicas | 1.560 | 3.725 |
| | Personas jurídicas | 160 | 147 |
| Congresos y Organización de actividades | Personas físicas | 12.910 | 29.174(*) |
| | Personas jurídicas | 100 | 136 |
| Formación Continua y A Medida | Personas físicas | 1.400 | 1.768 |
| | Personas jurídicas | 30 | 34 |
| Catedra de Cultura Empresarial | Personas físicas | 370 | 500 |
| | Personas jurídicas | 50 | 50 |

(*) 29.174 entre asistentes a Congresos de gestión propia, asistentes a actividades internas e institucionales (7.639) y número de usuarios del edificio entre los asistentes a actividades de gestión externa y Postgrado (21.535)

31 de diciembre de 2017-

| Actividad | Tipo | Número | |
|---|--------------------|----------|------------|
| | | Previsto | Realizado |
| Formación Postgrado | Personas físicas | 6.800 | 8.600 |
| | Personas jurídicas | 180 | 190 |
| Prácticas en empresas | Personas físicas | 17.900 | 18.784 |
| | Personas jurídicas | 3.000 | 3.393 |
| Transferencia para la innovación | Personas físicas | 80 | 108 |
| | Personas jurídicas | 30 | 73 |
| E-learning. Programas europeos | Personas físicas | 3.500 | 3.973 |
| | Personas jurídicas | 500 | 500 |
| Empleo Universitario | Personas físicas | 650 | 4.557 |
| | Personas jurídicas | 50 | 147 |
| Congresos y Organización de actividades | Personas físicas | 12.021 | 20.754 (*) |
| | Personas jurídicas | 100 | 108 |
| Formación Continua y A Medida | Personas físicas | 1.400 | 1.591 |
| | Personas jurídicas | 30 | 32 |
| Catedra de Cultura Empresarial | Personas físicas | 70 | 300 |
| | Personas jurídicas | 40 | 144 |

(*) 20.754 entre asistentes a congresos de gestión propia y de actividades internas e institucionales (2.720) y número de usuarios del edificio entre entre asistentes a actividades de gestión externa y postgrado (18.034)

d) Recursos económicos empleados en la actividad:

Los recursos económicos empleados, previstos y realizados, en cada una de las actividades es son como sigue:

31 de diciembre de 2018-

| GASTOS / INVERSIONES (Euros) | Formación de postgrado | | Prácticas en empresas | | E-Learning | | Empleo universitario | | Congresos y Organización de actividades | | Formación continua A Medida | | Catedra de Cultura Empresarial | | Servicios de apoyo (No imputadas a la actividad) | | TOTAL | |
|--|------------------------|-----------|-----------------------|-----------|------------|-----------|----------------------|-----------|---|-----------|-----------------------------|-----------|--------------------------------|-----------|--|-----------|-----------|------------|
| | Previsto | Realizado | Previsto | Realizado | Previsto | Realizado | Previsto | Realizado | Previsto | Realizado | Previsto | Realizado | Previsto | Realizado | Previsto | Realizado | Previsto | Realizado |
| Gastos por ayudas y otros | | 4.937 | | | | 5.730 | | 1.226.462 | | | | | | | 21.000 | 28.903 | | 1.391.892 |
| a) Ayudas monetarias | | | | | | | | | | | | | | | | | | |
| b) Gastos por colaboraciones y órganos de gobierno | | | | | | | | | | | | | | | | | | |
| Gastos de Personal | 426.800 | 425.930 | 422.200 | 413.570 | 262.392 | 262.392 | 220.000 | 256.178 | 235.700 | 226.217 | 64.200 | 66.578 | 67.500 | 97.300 | 1.070.000 | 976.715 | 2.709.700 | 2.725.080 |
| Otros gastos de la actividad | 3.134.000 | 4.008.944 | 20.000 | 23.223 | 25.000 | 33.076 | 8.000 | 10.271 | 1.010.000 | 1.206.599 | 153.000 | 174.680 | 47.000 | 35.335 | 333.000 | 415.719 | 4.730.000 | 5.907.847 |
| Amortización del Inmovilizado | 108.000 | 126.493 | 26.000 | 9.655 | 3.000 | 389 | 40.000 | 22.766 | 38.000 | 49.548 | 2.500 | 1.616 | 2.000 | | 1.500 | 1.296 | 221.000 | 211.963 |
| Gastos Financieros | | | | | | | | | | | | | | | | | | |
| Pérdidas, deterioro y variación de provisiones | | (14.074) | | (218) | | 6.714 | | 76.792 | | 37.104 | | 2.831 | | (16.285) | | | | 96.864 |
| Subtotal gastos | 3.667.800 | 4.552.230 | 708.700 | 532.123 | 292.300 | 310.501 | 1.454.462 | 1.604.112 | 1.283.700 | 1.548.492 | 219.700 | 245.795 | 116.500 | 117.850 | 1.367.500 | 1.424.034 | 9.150.662 | 10.335.047 |
| Adquisiciones de Inmovilizado | | | | | | | | | | | | | | | | | | |
| CANCELACIÓN deuda no comercial | | | | | | | | | | | | | | | | | | |
| Subtotal Inversiones | | | | | | | | | | | | | | | | | | |
| TOTAL RECURSOS EMPLEADOS | 3.667.800 | 4.552.230 | 708.700 | 532.123 | 292.300 | 310.501 | 1.454.462 | 1.604.112 | 1.283.700 | 1.548.492 | 219.700 | 245.795 | 116.500 | 117.850 | 1.367.500 | 1.424.034 | 9.150.662 | 10.406.039 |

31 de diciembre de 2017-

| GASTOS / INVERSIONES (Euros) | Formación de postgrado | | Prácticas en empresas | | Transparencia para la Innovación | | E-Learning | | Empleo universitario | | Congresos y Organización de actividades | | Formación continua A Medida | | Catedra de Cultura Empresarial | | Servicios de apoyo (No imputadas a la actividad) | | TOTAL | |
|--|------------------------|-----------|-----------------------|-----------|----------------------------------|-----------|------------|-----------|----------------------|-----------|---|-----------|-----------------------------|-----------|--------------------------------|-----------|--|-----------|-----------|-----------|
| | Previsto | Realizado | Previsto | Realizado | Previsto | Realizado | Previsto | Realizado | Previsto | Realizado | Previsto | Realizado | Previsto | Realizado | Previsto | Realizado | Previsto | Realizado | Previsto | Realizado |
| Gastos por ayudas y otros | | 9.756 | | 366.000 | | 71.979 | | 18.000 | | 660 | | | | | | | | | | |
| a) Ayudas monetarias | | | | | | | | | | | | | | | | | | | | |
| b) Gastos por colaboraciones y órganos de gobierno | | | | | | | | | | | | | | | | | | | | |
| Gastos de Personal | 414.100 | 425.175 | 350.470 | 363.442 | | | 257.550 | 257.433 | 181.093 | 257.343 | 224.701 | 62.620 | 63.551 | 69.387 | 64.811 | 944.556 | 930.611 | 2.505.000 | 2.586.767 | |
| Otros gastos de la actividad | 3.907.300 | 3.916.668 | 38.000 | 23.182 | | | 119.700 | 7.200 | 10.153 | 344.700 | 427.462 | 138.600 | 151.280 | 36.900 | 36.222 | 322.400 | 350.323 | 4.912.800 | 4.986.572 | |
| Amortización del Inmovilizado | 100.000 | 149.268 | 24.000 | 13.017 | | | 4.000 | 3.647 | 30.000 | 53.000 | 25.282 | 4.000 | 2.590 | 611 | 1.000 | 1.677 | 216.000 | 233.623 | | |
| Gastos Financieros | | | | | | | | | | | | | | | | | | | | |
| Pérdidas, deterioro y variación de provisiones | | (166.706) | | (6.674) | | (10.000) | | (23.933) | | (192.213) | | (90.462) | | (156.460) | | | | | | |
| Subtotal gastos | 4.421.400 | 4.351.543 | 776.470 | 464.946 | 24.000 | 11.023 | 381.250 | 316.690 | 1.298.252 | 1.417.277 | 622.930 | 205.226 | 373.681 | 106.287 | 221.264 | 1.283.956 | 1.310.376 | 9.104.800 | 9.042.689 | |
| Adquisiciones de Inmovilizado | | | | | | | | | | | | | | | | | | | | |
| CANCELACIÓN deuda no comercial | | | | | | | | | | | | | | | | | | | | |
| Subtotal Inversiones | | | | | | | | | | | | | | | | | | | | |
| TOTAL RECURSOS EMPLEADOS | 4.421.400 | 4.351.543 | 776.470 | 464.946 | 24.000 | 11.023 | 381.250 | 316.690 | 1.298.252 | 1.417.277 | 622.930 | 205.226 | 373.681 | 106.287 | 221.264 | 1.283.956 | 1.310.376 | 9.104.800 | 9.042.689 | |

e) **Objetivos e indicadores de la actividad:**

| | Objetivo | Indicador | Cuantificación | |
|---------------------|---|---|------------------------|------------------------|
| | | | Previsto | Realizado |
| Formación Postgrado | Mantener o incrementar el número de alumnos de los cursos de postgrado y especialización. | - Nº de alumnos matriculados en los cursos de postgrado. | 3.000 | 2.973 |
| | Mejorar en las funciones de gestión de los procesos de gestión de los títulos propios. - Abrir procesos a los agentes externos (directores, profesores y alumnos). - Mejorar los procesos de gestión internos. | - Nº de tareas y acciones (certificados, consultas, trámites, ...) que los agentes interesados pueden realizar on-line. - Nº de errores que se producen en el sistema de gestión. | - 100% - 100% | - 90% - 90% |
| | Mantener o mejorar los datos obtenidos en las encuestas de satisfacción de los estudiantes de los títulos propios de la Universidad de València: - En las cuestiones de gestión. - En las cuestiones referentes a docencia sobre las que se puede actuar. | - Valoración de la encuesta de satisfacción de los estudiantes de los cursos de postgrado. | 100% | 100% |
| | Disminuir el tiempo en la tramitación de los títulos. | - Nº de días que tenemos los datos procesados y no son enviados a la Universidad para que esta realice los títulos. - Nº de días que tardamos desde que recibimos el título en indicar al estudiante que ya dispone de él y puede pasar a recogerlo. | - 20 días - 10 días | - 20 días - 10 días |
| | Disminuir el número de cursos gestionados mediante convenios con entidades externas. | - Nº de cursos que se gestionan con entidades externas. | - 7 cursos | - 4 cursos |
| | Mejorar los procesos de gestión de las preinscripciones de los títulos propios. Intervenir en la toma de decisiones de los plazos y procedimientos a seguir. | - Participación en la toma de decisiones. - Organización de un calendario conjunto en la programación de la preinscripción y matrícula de los títulos oficiales. | 100% | 75% |

| | Objetivo | Indicador | Cuantificación | |
|-----------------------|--|--|--|--|
| | | | Previsto | Realizado |
| Prácticas en empresas | Fomentar la colaboración de las empresas y entidades y de sus profesionales. | Jornadas, mesas redondas y encuentros Universidad-Empresa organizados o en los que se ha participado. | - 4 jornadas - 4 mesas redondas - 2 foros de empleo | - 4 jornadas - 3 mesas redonda - 3 foros de empleo |
| | Obtener el número suficiente de plazas de prácticas externas curriculares. | Promociones realizadas entre las empresas y entidades y plazas de prácticas externas curriculares obtenidas. | - 140 promociones - La ratio de plazas ofrecidas para el estudiante ha de ser igual o mayor que uno. | - 93 promociones - La ratio de plazas ofrecidas para el estudiante ha sido mayor que uno. |
| | Tramitar y formalizar los convenios de prácticas externas. | Convenios y acuerdos de prácticas formalizados. | - 30 convenios marco. - 2 convenios singulares. | - 16 convenios marco |
| | Colaborar con los coordinadores de prácticas de los centros y titulaciones. | Asistencia a las comisiones de prácticas mantenidas. | - 11.000 acuerdos de prácticas. 25 comisiones de prácticas. | - 11.401 acuerdos de prácticas. 39 comisiones de prácticas. |
| | Informar a los estudiantes. | Sesiones informativas impartidas a los estudiantes. Programas destacados de sesiones de prácticas. | 100 sesiones con estudiantes. 20 programas destacados de prácticas. | 113 sesiones con estudiantes. 8 programas destacados de prácticas. |
| | Gestionar los aspectos económicos y financieros que, en su caso, se deriven de las prácticas. | Gestionar los programas de becas para los estudiantes: convocatoria, concesiones, altas en la seguridad social, pagos de las becas y justificaciones. | - 150 Becas de prácticas correspondientes a programas especiales con entidades. | - 100 Becas de prácticas correspondientes a programas especiales con entidades. |
| | Diseñar y organizar programas de formación dirigidos a los tutores académicos y a los tutores de las empresas e instituciones. | Tutores de prácticas formados y acreditados por el Sistema de Evaluación y Acreditación de Prácticas Externas (SEAT-PE) de la UV. | - 100 tutores formados y evaluados (50 de empresa y 50 académicos) | - 78 tutores formados y evaluados: 40 de empresa y 38 académicos. |
| | Emitir los documentos acreditativos a los estudiantes, a los tutores, y a las entidades colaboradoras. | Certificados emitidos. | Certificados tutores de empresa: 11.000 Certificados a empresas y entidades: 100 | 13.628 certificados tutores de empresa 70 certificados a empresas y entidades. |
| | Emitir los carnés de la UV a los coordinadores y a los tutores de las empresas e instituciones que lo soliciten. | Carnés de la UV emitidos. | - 250 carnés emitidos. | - 229 carnés emitidos. |
| | Promover actuaciones que conduzcan a mejorar la calidad de las prácticas externas. | - Implementación de las prácticas externas dentro del Sistema de Garantía Interno de Calidad (SGIQ) de la UV. - Implementar electrónicamente la encuesta de evaluación/informe final del estudiante. - Programa de gestión telemática de las prácticas externas. | - Emitir informe con los primeros resultados de las prácticas en el Sistema de Garantía Interno de Calidad de la UV. - Aplicar el sistema electrónico de cierre de expedientes y de cumplimentación de encuestas por el | - 18 informes emitidos. |
| | Valorar las prácticas realizadas en sus aspectos de gestión y su orientación hacia los campos profesionales. | - Encuestas de valoración realizadas a los tutores de empresa. - Encuestas de valoración realizadas a los estudiantes. | - 11.000 encuestas a tutores de empresa. - Informe de resultados de la valoración de los tutores de empresa. - 11.000 encuestas a estudiantes. - Informe de resultados de la valoración de los estudiantes. | - 11.401 encuestas emitidas a los tutores de empresa. |

| | Objetivo | Indicador | Cuantificación | |
|----------------------------------|---|---|----------------|-------------|
| | | | Previsto | Realizado |
| Transferencia para la innovación | Conferencias Aula Abierta para la Innovación en la Empresa | - Número de conferencias organizadas - Número de participantes total en las conferencias | + 5 150 | - 5 102 |
| | Laboratorio de Competencias para la innovación y el liderazgo | - Número acciones realizadas - Número de participantes en las acciones | + 6 100 | - |
| | Patronato de la Fundación COTEC | - Participación en reuniones de los diferentes grupos de trabajo - Participación en sesiones plenarias de la Fundación COTEC | - 8 - 3 | - 11 - 5 |
| | Exponer resultados de grupos de trabajo Fundación COTEC | Jornadas de resultados de grupos de trabajo | - | - 2 |

| | Objetivo | Indicador | Cuantificación | |
|--------------------------------|---|--|----------------|-----------|
| | | | Previsto | Realizado |
| E-Learning. Programas europeos | Dar servicio de formación a distancia a cursos de postgrado de la Universidad de Valencia | Nº de cursos de postgrado con soporte en el Aula Virtual | 55 | 107 |
| | Atender y dar apoyo a los profesores tutores de cursos de formación a distancia del Aula virtual | Nº de profesores participantes en cursos del Aula Virtual | 250 | 375 |
| | Atender las cuestiones técnicas y dinamización de estudiantes de postgrado en los cursos del Aula Virtual | Nº de estudiantes en cursos de postgrado del Aula Virtual | 2.000 | 2.471 |
| | Dar servicio de formación a distancia a cursos de proyectos específicos | Nº de cursos de proyectos específicos con soporte en el Aula Virtual | 12 | 14 |
| | Atender y dar apoyo a los profesores tutores de cursos de proyectos específicos | Nº de profesores participantes en cursos del Aula Virtual | 150 | 150 |
| | Atender las cuestiones técnicas y dinamización de estudiantes de cursos de proyectos específicos | Nº de estudiantes de cursos de proyectos específicos | 2.500 | 1.771 |

| | Objetivo | Indicador | Cuantificación | |
|----------------------|---|--|-----------------------------------|-----------------------------------|
| | | | Previsto | Realizado |
| Empleo universitario | Facilitar la incorporación de los titulados universitarios al empleo | Mejora de las competencias de los titulados universitarios a través de la formación práctica en empresas e instituciones | 175 titulados | 266 titulados |
| | Potenciar la empleabilidad del alumnado universitario con la intervención del profesorado universitario | Mejora de las competencias de los estudiantes universitarios a través del itinerario formativo MOTIVEM | 1.200 estudiantes 125 docentes | 2.751 estudiantes 355 docentes |
| | Aproximar el entorno productivo a los titulados universitarios para mejorar su empleabilidad | Información sobre las oportunidades laborales y salidas profesionales mediante sesiones de Lunes con Empleo | 500 titulados | 353 titulados |

| | Objetivo | Indicador | Cuantificación | |
|---|---|---|---|--|
| | | | Previsto | Realizado |
| Congresos y Organización de actividades | Favorecer el avance científico de las diferentes áreas de conocimiento, así como propiciar el intercambio de experiencias y conocimiento entre profesores y catedráticos de diferentes universidades y profesionales a través de la organización de congresos, seminarios, conferencias, etc. Dar servicio a la comunidad científica y personal docente de la Universidad de Valencia involucrado en la organización de Congresos, Seminarios y otras reuniones científicas de relevancia | - Nº de actividades (Congresos y otras reuniones científicas realizadas además de actividades internas e institucionales) - Nº de usuarios de la actividad | - 74 actividades 5.566 usuarios | - 70 actividades 7.639 usuarios |
| | Incrementar la ocupación del edificio de la Fundación así como la cifra de facturación de alquiler de espacios | - Nº de empresas usuarias del edificio. - Nº de actividades externas realizadas en el edificio. - Nº de personas que han asistido a actividades en el edificio. | - 100 empresas usuarias - 110 actividades externas - 7.344 personas | - 136 empresas usuarias - 415 actividades externas - 21.535 personas |

| | Objetivo | Indicador | Cuantificación | |
|-------------------------------|---|--------------------------|----------------|-----------|
| | | | Previsto | Realizado |
| Formación continua y A Medida | Organización y gestión de cursos, jornadas y seminarios | Solicitados / promovidos | 15 | 13 |
| | | Promovidos | 5 | 5 |
| | Instituto Confucio | Nº Alumnos | 1000 | 1088 |

Vº Bº PRESIDENTE

Juan Manuel Pérez Mica

35

LA SECRETARIA

Tejosa Medrano Varela

| | Objetivo | Indicador | Cuantificación | |
|---------------------------------|---|--|---|--|
| | | | Previsto | Realizado |
| Cátedra de cultura Empresarial | Qui pot ser empresari? | Aproximar a los estudiantes universitarios a la realidad empresarial, contando con la colaboración de las empresas del Patronato de la Cátedra que transmiten a los estudiantes su experiencia así como determinados aspectos concretos de la dirección empresarial. | 42 estudiantes y titulados | 42 estudiantes/26 profesores (empresarios y directivos) |
| | Programa Mentores para Emprendedores Universitarios | Intercambiar experiencias, inquietudes, dudas y carencias entre emprendedores y representantes del Patronato de la Cátedra para que entre unos y otros busquen los mejores desarrollos personales y profesionales para los mentorizados que se encuentran en una fase inicial. | 26 mentorizados 33 mentores (empresarios y directivos) | 26 mentorizados 33 mentores (empresarios y directivos) |
| | Alumni | Crear sinergias y compartir experiencias uniendo a las personas que han cursado alguna de las actividades formativas de la Cátedra. Para ello, la Cátedra organiza diversos encuentros con el objetivo de generar oportunidades, intercambios, experiencias y crear redes redes profesionales. | 100 | 100 |
| | Foros y conferencias | Gestionar parcial o integralmente los foros y conferencias en la Cátedra participa u organice dirigidas a facilitar la interacción entre la Universitat de València y los empresarios y un mayor conocimiento recíproco entre la Universitat y las empresas. | 200 | 300 |
| | Valencia Startupweek | Colaborar junto con la organización de la Valencia Startup Week en el diseño de jornadas en las que participará la Cátedra en este destacado evento del ecosistema emprendedor. | | 70 asistentes (estudiantes de Qui pot ser empresari?, antiguos alumnos, miembros del Patronato CCE) |
| | Fuckup - Nights | Colaborar junto con la organización de Fuck up nights Valencia en el diseño de encuentros bimensuales en los que participan empresarios/ emprendedores de éxito y comparten sus historias de fracaso profesional. | | 100 asistentes (estudiantes de Qui pot ser empresari?, antiguos alumnos, miembros del Patronato CCE) |
| | Encuentros entre Patronos CCE | Intercambiar experiencias entre empresarios y propiciar su conexión entre ellos y con la Cátedra. | | 25 asistentes en encuentro en Belsària |
| | Desayunos de trabajo Observatorio de Gobierno, Estrategia y Competitividad de la Empresa (Observatorio GECE) | Generar un panel de empresas estable. El observatorio permitirá conocer el nivel de competitividad de las empresas valencianas, y explicar cómo son los grupos de empresas más competitivos, en términos de las características de sus órganos de gobierno corporativo y sus equipos de dirección, así como de su enfoque estratégico. | | 1 desayuno realizado y 4 empresas (Bonet Abogados, Iv, Enivasa y PavaSal) |
| Innovación abierta con Startups | Reuniones organizadas por la Cátedra en las que se convocaba a empresas del patronato con agentes del ecosistema emprendedor (Asociación Valenciana de Startups, Agencia Valenciana de la Innovación) y startups. | | 3 reuniones organizadas y 36 asistentes | |

II. Recursos económicos totales empleados por la Fundación por actividades

Los recursos económicos totales empleados por la Fundación durante el ejercicio terminado el 31 de diciembre de 2018 y el ejercicio terminado el 31 de diciembre de 2017, desglosados para cada una de las actividades se detallan en el apartado I.d) anterior

III. Recursos económicos totales obtenidos por la Fundación

a) Ingresos obtenidos por la Fundación

Los ingresos obtenidos por la entidad durante el ejercicio terminado el 31 de diciembre de 2018 y el ejercicio terminado el 31 de diciembre de 2017, son los siguientes:

| Ingresos (Euros) | 31/12/2018 | | 31/12/2017 | |
|---|------------------|-------------------|------------------|------------------|
| | Previsto | Realizado | Previsto | Realizado |
| Rentas y otros ingresos derivados del patrimonio | 5.000 | 1.186 | 10.000 | 3.317 |
| Ventas y prestaciones de servicios de las actividades propias | 3.758.900 | 4.495.117 | 2.871.000 | 3.578.079 |
| Subvenciones del sector público | 3.227.500 | 4.064.606 | 4.244.500 | 3.748.386 |
| Aportaciones privadas | 2.164.900 | 1.828.511 | 1.980.500 | 1.664.085 |
| Otros tipos de ingresos | - | 8.897 | - | 99.153 |
| Total ingresos obtenidos | 9.156.300 | 10.398.317 | 9.106.000 | 9.093.020 |

b) Otros recursos económicos obtenidos por la Fundación

Otros recursos económicos obtenidos por la Fundación durante el ejercicio terminado el 31 de diciembre de 2018 y el ejercicio terminado el 31 de diciembre de 2017 son los siguientes:

| Otros recursos (Euros) | 31/12/2018 | | 31/12/2017 | |
|--------------------------------------|------------|-----------|---------------|---------------|
| | Previsto | Realizado | Previsto | Realizado |
| Deudas contraídas | - | - | - | - |
| Aportación de Fundadores y Asociados | - | - | 80.000 | 85.500 |
| Total ingresos obtenidos | - | - | 80.000 | 85.500 |

IV. Convenios de colaboración con otras entidades

Los convenios de colaboración firmados suscritos con otras entidades son los que se detallan en la Nota 18.d) de esta memoria.

V. Desviaciones entre plan de actuación y datos realizados

Tal y como se detalla en la Nota 1 de esta memoria, la Fundación se convirtió en medio propio de la Universitat de València, resolviéndose en fecha 31 de julio de 2015 por parte de la misma, dos Encargos, uno para el desarrollo del programa de sus títulos propios de postgrado y otro para el desarrollo del programa de gestión de prácticas académicas externas, siendo la entrada en vigor de ambos el 1 de septiembre de 2015.

- Con fecha 31 de julio de 2017, se resolvió por parte de la Universitat de València la aprobación de la prórroga de ambos Encargos, para el periodo comprendido entre 1 de septiembre de 2017 a 31 de agosto de 2018.
- Con fecha 31 de julio de 2018, se resolvió por parte de la Universitat de València la aprobación de la prórroga de ambos Encargos, para el periodo comprendido entre 1 de septiembre de 2018 a 31 de agosto de 2019.

Así mismo, con fecha 1 de septiembre de 2017, se resolvió por parte de la Universitat de València un nuevo Encargo de cursos de idiomas de chino del Instituto Confucio. Con fecha 31 de julio de 2018, se resolvió por parte de la Universitat de València la aprobación de la prórroga del Encargo, para el periodo comprendido entre 1 de septiembre de 2018 a 31 de agosto de 2019.

Estos Encargos, especialmente el del postgrado propio, han significado un importante cambio en la forma de registro de ingresos y gastos de la Fundación, así como en la propia gestión de estos programas. Dada la reciente implantación de los mismos, su ejecución ha supuesto la adaptación por parte de la Fundación a la distinta problemática que ha ido surgiendo.

Las principales desviaciones entre las cantidades previstas y las efectivamente realizadas durante el ejercicio terminado a 31 de diciembre de 2018 han sido las siguientes:

Recursos económicos empleados

1. **Gastos por ayudas y otros:** con un montante final de 1.393 miles de euros (1.490 miles de euros presupuestados). Con el siguiente desglose: 1.375 miles de euros aportados para el pago de los de la bolsa de ayuda a estudiantes en prácticas formativas y becarios; 17 miles de euros en premios, 18 mil euros ayudas a entidades y, por último, mil euros correspondientes a los gastos del Patronato y publicación de la memoria actividades. (véase Nota 18.a).
2. **Gastos de Personal:** importe total de 2.725 miles de euros (2.710 miles de euros previstos). Aumento debido, principalmente a la contratación de personal eventual debido principalmente a la necesidad de reforzar diversos grupos de gestión de los Encargos de gestión. (véase Nota 18.b)
3. **Dotación para Amortizaciones del Inmovilizado:** 212 miles de euros. Se mantiene similar con relación al presupuesto inicial. Se minoró levemente respecto al presupuesto debido a que las inversiones previstas en el sistema de gestión se encuentran "en curso" al cierre del ejercicio 2018 por lo que no generan dotación de amortización hasta su puesta en marcha.

Vº Bº PRESIDENTE
Juan Manuel Pérez Mira

LA SECRETARIA
Teresa Medrano Varela

4. **Otros gastos y variaciones de las provisiones de la actividad:** un gasto de 97 mil euros. Aumenta la provisión para gastos a corto plazo en 98 miles de euros. Detallándose por conceptos y programas en la nota 19.1.d).
5. **Gastos Financieros:** Al cierre del ejercicio 2018 no ha habido coste alguno por la financiación ajena, ya que el préstamo hipotecario para la construcción de la sede de la Entidad venció en enero de 2017.
6. **Inversiones:** El montante final de recursos económicos empleados por este concepto es de 71 miles de euros (214 miles de euros presupuestados), correspondientes en su totalidad a adquisición del inmovilizado. Las inversiones en software previstas no se han terminado de realizar en el ejercicio 2018.

Recursos económicos obtenidos

1. **Rentas y otros ingresos derivados del patrimonio:** mil euros, se corresponde con los ingresos financieros obtenidos de la inversión de las puntas de tesorería de las distintas actividades y proyectos. No habiéndose alcanzado el importe presupuestado por la disminución de los tipos de interés (5 mil euros presupuestados).
2. **Ventas y prestaciones de servicios de las actividades propias:** El importe realizado, 4.495 miles de euros (3.578 miles euros en el ejercicio anterior), supone un aumento del 20% respecto al importe previsto (736 miles de euros). Esta partida recoge los importes pagados por usuarios y afiliados (principalmente de postgrado, inscripciones a congresos, utilización de instalaciones y otras actividades), así como, el importe devengado en el ejercicio por la gestión de los distintos Encargos.
3. **Subvenciones del sector público:** El importe realizado 4.065 miles de euros (3.748 miles de euros en el ejercicio anterior) representa respecto del presupuesto inicial, un aumento de 837 miles de euros. Ello se debe a que, en el desarrollo del Encargo de gestión del postgrado propio, los gastos con terceros son reconocidos por la Fundación, compensando este montante mediante el reconocimiento por la Universitat de Valencia de una subvención a favor de la Fundación por el mismo importe y estos gastos han sido mayores de lo esperado. En la nota 18.e) se detallan las subvenciones percibidas.
4. **Aportaciones privadas:** 1.829 miles de euros (1.664 miles de euros en el ejercicio anterior), disminuye con respecto al presupuesto en un 16% por la disminución de algunos de los programas de Becas. En la nota 18.d) de la memoria se detallan los convenios de colaboración firmados por la entidad.
5. **Otros tipos de ingresos:** 9 mil euros, se corresponde a varias indemnizaciones de la compañía de seguros por siniestros (véase nota 6).
6. **Otros recursos económicos obtenidos:** en este capítulo se incluyen las aportaciones de los patronos durante el ejercicio terminado a 31 de diciembre de 2018 que ascienden a 76,5 miles de euros. El importe previsto por este concepto era de 85,5 miles de euros. Durante el ejercicio 2018 no se han contraído deudas con entidades financieras.

19.2 Aplicación de elementos patrimoniales a fines propios

Tal y como se menciona en el artículo 23 del Decreto 68/2011, de 27 de mayo, del Gobierno Valenciano por el que se aprueba el Reglamento de Fundaciones de la Comunidad Valenciana, la Fundación deberá destinar al menos el 70% de los ingresos netos y resultados ordinarios y extraordinarios que se obtengan por cualquier concepto, previa deducción de los impuestos correspondientes y los gastos necesarios para su obtención, deducidos los gastos de administración, a la realización de sus fines fundacionales. En el cálculo de los ingresos no se incluirán las aportaciones y donaciones recibidas en concepto de dotación fundacional, ni los ingresos obtenidos en la transmisión onerosa de bienes inmuebles en los que la Fundación desarrolle la actividad propia de su objeto, siempre que el importe de dicha transmisión se reinvierta en bienes inmuebles en los que concurre dicha circunstancia o en otros bienes que se afecten con carácter permanente a los fines fundacionales. La Fundación tiene un plazo de cuatro años para hacer efectivo el destino de sus ingresos netos, a partir del cierre del ejercicio en el que se hayan obtenido. El siguiente cuadro refleja los destinos de los ingresos netos mencionados:

Grado de cumplimiento del destino de rentas e ingresos

31 de diciembre de 2018.

| Ejercicio cerrado a: | Excedente del ejercicio | Ajustes negativos | Ajustes positivos | Base de Cálculo | Renta a destinar | | Recursos destinados a fines (Gastos + Inversiones) | | Aplicación de los recursos destinados en cumplimiento de sus fines | | | | | | |
|----------------------|-------------------------|-------------------|-------------------|-----------------|------------------|-----|--|-----------|--|------------|------------|------------|------------|-------------------|---|
| | | | | | IMPORTE | % | IMPORTE | % | 30/9/2015 | 31/12/2015 | 31/12/2016 | 31/12/2017 | 31/12/2018 | Importe Pendiente | |
| 30/09/2015 | 269.799 | - | 8.994.961 | 9.264.760 | 6.485.332 | 70% | 9.186.266 | 6.485.332 | - | - | - | - | - | - | - |
| 31/12/2015 | 32.247 | - | 2.161.581 | 2.193.828 | 1.535.680 | 70% | 2.255.203 | 1.535.680 | - | - | - | - | - | - | - |
| 31/12/2016 | 39.462 | - | 8.239.758 | 8.279.220 | 5.795.454 | 70% | 8.380.646 | 5.795.454 | 5.795.454 | - | - | - | - | - | - |
| 31/12/2017 | 50.331 | - | 9.042.689 | 9.093.020 | 6.365.114 | 70% | 9.181.848 | 6.365.114 | - | 6.365.114 | - | - | - | - | - |
| 31/12/2018 | 63.270 | - | 10.335.047 | 10.398.317 | 7.278.822 | 70% | 10.157.798 | 7.278.822 | - | - | - | - | 7.278.822 | - | - |

31 de diciembre de 2017.

| Ejercicio cerrado a: | Excedente del ejercicio | Ajustes negativos | Ajustes positivos | Base de Cálculo | Renta a destinar | | Recursos destinados a fines (Gastos + Inversiones) | Aplicación de los recursos destinados en cumplimiento de sus fines | | | | | | | |
|----------------------|-------------------------|-------------------|-------------------|-----------------|------------------|-----|--|--|-----------|------------|------------|------------|-------------------|---|---|
| | | | | | IMPORTE | % | | 30/9/2014 | 30/9/2015 | 31/12/2015 | 31/12/2016 | 31/12/2017 | Importe Pendiente | | |
| 30/09/2014 | 190.138 | - | 9.230.388 | 9.420.526 | 6.594.368 | 70% | 9.244.111 | 6.594.368 | - | - | - | - | - | - | - |
| 30/09/2015 | 269.799 | - | 8.994.961 | 9.264.760 | 6.485.332 | 70% | 9.186.266 | 6.485.332 | - | - | - | - | - | - | - |
| 31/12/2015 | 32.247 | - | 2.161.581 | 2.193.828 | 1.535.680 | 70% | 2.028.263 | 1.535.680 | - | - | - | - | - | - | - |
| 31/12/2016 | 39.462 | - | 8.239.758 | 8.279.220 | 5.795.454 | 70% | 8.380.646 | 5.795.454 | 1.535.680 | - | - | - | - | - | - |
| 31/12/2017 | 50.331 | - | 9.042.689 | 9.093.020 | 6.365.114 | 70% | 9.181.848 | 6.365.114 | - | - | 5.795.454 | - | - | - | - |

A estos efectos se ha considerado destinado a los fines fundacionales el importe de los gastos e inversiones realizadas en el ejercicio y que efectivamente han contribuido al cumplimiento de los fines propios de la Fundación, excepto las dotaciones a las amortizaciones y provisiones. En el caso que las inversiones destinadas a fines fundacionales hayan sido financiadas con ingresos que se distribuyen en varios ejercicios en el excedente, como es el caso de las subvenciones, dichas inversiones se computan en la misma proporción en que se imputan los ingresos a los excedentes del ejercicio.

Recursos aplicados en el ejercicio terminado el 31 de diciembre 2018

| | | | | Importe Total |
|--|----------------|------------------------------------|-------|-------------------|
| 1. Gastos en cumplimiento de fines | | | | 10.026.220 |
| | Fondos Propios | Subvenciones, donaciones y legados | Deuda | |
| 2. Inversiones en cumplimiento de fines (2.1 +2.2) | | | | 131.578 |
| 2.1 Realizadas en el ejercicio | 70.991 | - | - | 70.991 |
| 2.2 Procedentes de ejercicios anteriores | - | 60.587 | - | 60.587 |
| a) Deudas canceladas en el ejercicio incurridas en ejercicios anteriores | - | - | - | - |
| b) Imputación de subvenciones de capital procedentes de ejercicios anteriores. | - | 60.587 | - | 60.587 |
| TOTAL (1 + 2) | | | | 10.157.798 |

Recursos aplicados en el ejercicio terminado el 31 de diciembre 2017

| | | | | Importe Total |
|--|----------------|------------------------------------|--------|------------------|
| 1. Gastos en cumplimiento de fines | | | | 9.015.976 |
| | Fondos Propios | Subvenciones, donaciones y legados | Deuda | |
| 2. Inversiones en cumplimiento de fines (2.1 +2.2) | | | | 165.872 |
| 2.1 Realizadas en el ejercicio | 89.108 | - | - | 89.108 |
| 2.2 Procedentes de ejercicios anteriores | - | 60.587 | 16.177 | 76.764 |
| a) Deudas canceladas en el ejercicio incurridas en ejercicios anteriores | - | - | 16.177 | 16.177 |
| b) Imputación de subvenciones de capital procedentes de ejercicios anteriores. | - | 60.587 | - | 60.587 |
| TOTAL (1 + 2) | | | | 9.181.848 |

19.3 Gastos de administración

Los gastos directamente ocasionados por la administración de los bienes y derechos que integren el patrimonio de la Fundación relacionados con sus órganos de gobierno, son únicamente aquellos relacionados con gastos de material, sellos, mensajería y coffee break, necesarios para la celebración del Patronato (véase nota 18 a). El detalle a 31 de diciembre de 2018 y a 31 de diciembre de 2017 es el siguiente:

| Detalle de los Gastos de Administración | | | | Euros | |
|---|-------------------------------------|---|--|--------------|--------------|
| nº de cuenta | Partida de la cuenta de resultados | Detalle del gasto | Criterio de imputación a la función de administración del patrimonio | 31/12/2018 | 31/12/2017 |
| 654 | Gastos colaboración y del Órgano de | Confección Memoria económica y de actividades | directa 100% | 395 | 1.425 |
| | | Coffee Break | directa 100% | 1.006 | 414 |
| TOTAL GASTOS ADMINISTRACIÓN | | | | 1.401 | 1.839 |

A continuación se detalla el cumplimiento de los límites, para el ejercicio terminado el 31 de diciembre de 2018 y para el ejercicio terminado el 31 de diciembre de 2017, indicados en el art. 24 del Decreto 68/2011, de 27 de mayo, del Gobierno Valenciano por el que se aprueba el Reglamento de Fundaciones de la Comunidad Valenciana, en el que se indica que el importe de los gastos directamente ocasionados por la administración de los bienes y derechos que integran el patrimonio de la fundación, sumado al de los gastos de los que los patronos tienen derecho a ser resarcidos, no podrá superar la mayor de las siguientes cantidades: el 5 por ciento de los fondos propios o el 20 por ciento de las rentas netas:

| Gastos de Administración | | | | | | |
|--------------------------|------------------------------|----------------------|--|---------------------------------------|--|--|
| Ejercicio | Límites alternativos | | Gastos directamente ocasionados por la administración del patrimonio (3) | Gastos resarcibles a los patronos (4) | Total gastos administración devengados en el ejercicio (5)=(3)+(4) | Supera (+) / No supera (-) límite máximo (1) o (2) |
| | 5% de los fondos propios (1) | 20% Rentas Netas (2) | | | | |
| 31/12/2018 | 210.433 | 2.079.663 | 1.401 | - | 1.401 | (2.078.262) |
| 31/12/2017 | 207.269 | 1.818.604 | 1.839 | - | 1.839 | (1.816.765) |

Art.27 Ley 50/2002 y Art 32.1 RD 1337/05

20. Operaciones con partes vinculadas

El detalle de los saldos con entidades vinculadas al 31 de diciembre de 2018 y a 31 de diciembre de 2017 es como sigue:

31 de diciembre de 2018-

| | Euros | | | |
|---------------------------|---|---|-------------------------------------|------------------------------------|
| | Usuarios y otros deudores de la actividad propia (Nota 9) | Subvenciones concedidas pendientes de cobro (Nota 17) | Otros pasivos financieros (Nota 14) | Beneficiarios-Acreedores (Nota 10) |
| Entidad vinculada: | | | | |
| Universitat de València | 1.270.903 | - | (7.169.918) | (70.435) |
| | 1.270.903 | - | (7.169.918) | (70.435) |

31 de diciembre de 2017-

| | Euros | | | |
|---------------------------|---|---|-------------------------------------|------------------------------------|
| | Usuarios y otros deudores de la actividad propia (Nota 9) | Subvenciones concedidas pendientes de cobro (Nota 17) | Otros pasivos financieros (Nota 14) | Beneficiarios-Acreedores (Nota 10) |
| Entidad vinculada: | | | | |
| Universitat de València | 1.212.684 | 3.447.748 | (6.503.214) | (89.381) |
| | 1.212.684 | 3.447.748 | (6.503.214) | (89.381) |

VI PRESIDENTE

 Juan Manuel Pérez Mira

LA SECRETARIA

 Teresa Medrano Varela

Los saldos de deudores y acreedores son como consecuencia de las transacciones destinadas al cumplimiento de los fines propios de la Fundación, que se detallan a continuación:

31 de diciembre de 2018-

| | Ingresos por Encomiendas (Nota 18.c) | Subvenciones gastos Encomienda (Nota 18) | Otras Subvenciones - Becas Santander (Nota 18) | Ingresos por alquiler espacios u otros | Gastos personal, inventariable y becas | Otros gastos |
|---------------------------|--------------------------------------|--|--|--|--|---------------|
| Entidad vinculada: | | | | | | |
| Universitat de València | 2.640.865 | 3.764.126 | 48.223 | 90.443 | 131.106 | 39.259 |
| | 2.640.865 | 3.764.126 | 48.223 | 90.443 | 131.106 | 39.259 |

31 de diciembre de 2017-

| | Ingresos por Encomiendas (Nota 18.c) | Subvenciones gastos Encomienda (Nota 18) | Otras Subvenciones - Becas Santander (Nota 18) | Ingresos por alquiler espacios u otros | Gastos personal, inventariable y becas | Otros gastos |
|---------------------------|--------------------------------------|--|--|--|--|---------------|
| Entidad vinculada: | | | | | | |
| Universitat de València | 2.493.479 | 3.447.748 | 39.600 | 36.295 | 167.896 | 23.351 |
| | 2.493.479 | 3.447.748 | 39.600 | 36.295 | 167.896 | 23.351 |

21. Otra información

a) Cambios en el Órgano de Gobierno, Dirección y Representación

Durante el ejercicio terminado el 31 de diciembre de 2018 ha habido los siguientes cambios en la Comisión Ejecutiva:

- Nombramiento de M^a Vicenta Mestre Escrivá, Rectora de la Universitat de València
- Nombramiento de M^a Elena Olmos Ortega, Secretaria General de la Universitat de València
- Nombramiento de Juan Vicente Climent Espí, Gerente de la Universitat de València
- Nombramiento de Isabel Vázquez Navarro, Vicerrectora de Estudios y Política Lingüística de la Universitat de València
- Nombramiento de Maicerías Españolas, S.L. representada por Araceli Ciscar García
- Cese de Esteban Morcillo Sánchez, anterior Rector de la Universitat de València
- Cese de M^a José Anón Roig, anterior Secretaria General de la Universitat de València
- Cese de Joan Oltra Vidal, anterior gerente de la Universitat de València
- Cese de Juan Luis Gandía Cabedo, Vicerrector de Economía e Infraestructuras de la Universitat de València

Durante el ejercicio terminado el 31 de diciembre de 2018 ha habido los siguientes cambios en el Patronato de la Fundación:

- El anterior Rector de la Universitat de València, Esteban Morcillo Sánchez, ha pasado a ser Patrono de Honor.
- Se ha producido la elección como patronos electos de la Fundación de:
 - Molt Honorable Sr. Ximo Puig I Ferrer como Presidente Honorífico
 - Doctora Ana Lluch Hernández

- Banco de Santander, S.A.
- Embutidos F. Martínez R. S.A.
- Así mismo, se ha producido la reelección como patronos electos de la Fundación de:
 - Caixabank, S.A.
 - Coca-Cola European Partners Iberia, S.L.U.
 - Empresa Mixta Valenciana de Aguas, S.A.
 - Fundación Bancaja
 - G.H. Electrotermia, S.A.U.
 - Pavasal Empresa Constructora, S.A.
 - Umivale Mutua colaboradora con la Seguridad Social, nº 15
- Se han incorporado al Patronato los siguientes patronos natos:
 - Vicenta Mestre Escrivá, Rectora de la Universitat de València
 - M^a Elena Olmos Ortega, Secretaria General de la Universitat de València
 - Juan Vicente Climent Espí, gerente de la Universitat de València
 - Isabel Vázquez Navarro, Vicerrectora de Estudios y Política Lingüística de la Universitat de València
 - M^a Dolores Real García, Vicerrectora de Innovación y Transferencia de la Universitat de València
 - Adela Valero Aleixandre, Vicerrectora de Empleo y Programas Formativos de la Universitat de València
 - Juan Luis Gandia Cabedo, Vicerrector de Economía e Infraestructuras de la Universitat de València
- Por último, han cesado como patronos natos de esta Fundación:
 - Esteban Morcillo Sánchez, anterior Rector de la Universitat de València
 - M^a José Añón Roig, anterior Secretaria General de la Universitat de València
 - Joan Oltra Vidal, anterior Gerente de la Universitat de València
 - Rafael Crespo, anterior Vicerrector de Formación de Postgrado de la Universitat de València
 - Pilar Campins Falcó, anterior Vicerrectora de Investigación y Política Científica de la Universitat de València

b) Información sobre la adecuación de los Estatutos de la Fundación

El Patronato de la Fundación, en sesión de 18 de diciembre de 2000, aprobó la adecuación de los Estatutos de la Fundación a la Ley 8/1998 de 9 de diciembre, de Fundaciones de la Comunidad Valenciana, encontrándose inscritos en el Registro de Fundaciones de la Comunidad Valenciana.

El Patronato de la Fundación, en sesión de 29 de junio de 2015 aprobó la modificación de los Estatutos, considerando a la Fundación medio propio o técnico de la Universitat de València-Estudi General en las materias que constituyen sus fines, pudiendo desempeñar las actividades que la Universitat-Estudi General y/o su Consell Social le otorgue el oportuno u oportunos Encargos.

En fecha 11 de abril de 2017, el Patronato de la Fundación aprobó la modificación del artículo uno de sus Estatutos en los que se cambia la denominación incluyendo la mención "medio propio" en cumplimiento de lo dispuesto en el artículo 86.2 de la Ley 40/2015 de Régimen Jurídico del Sector Público y se añade "Entidad adscrita a la Universitat de València" en cumplimiento del artículo 129.1 de la misma ley. Además, se cambia la palabra "encomienda de gestión" por "encargo" de acuerdo con la nueva normativa de Contratación Pública.

En fecha 21 de diciembre de 2017, el Patronato de la Fundación ha realizado una modificación sustancial de los Estatutos, con el doble objetivo de reforzar el carácter obligatorio de los encargos realizados por la Universitat de València, incrementando su control sobre la Fundación y por otro de flexibilizar su gestión ordinaria, atribuyendo facultades ejecutivas a la Presidencia y dotando de mayores funciones estratégicas a la Comisión Ejecutiva por delegación de su Patronato.

Vº Bº PRESIDENTE

Juan Manuel Pérez Mira

43

LA SECRETARIA

Teresa Medrano Varela

Todas las modificaciones estatutarias anteriormente indicadas se encuentran inscritas en el Registro de Fundaciones de la Generalitat.

Adicionalmente, con fecha 21 de diciembre de 2017, el Patronato de la Fundación decidió destinar las aportaciones de los Patronos a cubrir las necesidades de actividades estratégicas e institucionales, por lo que dejarán de destinarse al Dotación Fundacional de la Fundación.

En fecha 6 de septiembre de 2018, el Patronato aprobó la modificación de los artículos 1 y 2 de los Estatutos de la Fundación como consecuencia de la entrada en vigor de la nueva Ley de Contratos del Sector Público, determinando así el régimen jurídico y administrativo aplicable a los encargos recibidos de la Universitat de València. En dicha modificación se clarifica la condición de poder adjudicador de la Fundación debiendo aplicar la Ley de Contratos del Sector Público y que la relación con la Universitat de València es una relación dependiente, subordinada e interna y no una relación contractual. Así mismo, en el artículo 2 la modificación clarifica como actividad incluida en el objeto social: cualquier encargo que pueda realizar la Universitat de València a la Fundación. A fecha de formulación de las Cuentas Anuales, la modificación indicada se encuentra pendiente de inscripción en el Registro de Fundaciones.

c) Retribuciones de los miembros del Patronato

Durante los ejercicios terminados el 31 de diciembre de 2018 y 31 de diciembre de 2017 los miembros del Patronato de la Fundación no han percibido, por parte de esta Fundación, sueldos, dietas, remuneraciones, anticipos o créditos.

La Fundación ha satisfecho, totalmente la prima del seguro de responsabilidad civil de los miembros del Patronato, habiendo ascendido la cuantía de la prima anual a un importe de 1.000 euros (1.000 euros en el ejercicio 2017).

d) Retribuciones de los miembros de la Comisión Ejecutiva y Alta Dirección

Durante el ejercicio terminado el 31 de diciembre de 2018 y el ejercicio terminado el 31 de diciembre de 2017 los miembros de la Comisión Ejecutiva no han percibido retribuciones, anticipos o créditos, ni existen obligaciones contraídas en materia de pensiones, ni de seguros de vida con los mismos.

El coste salarial de los miembros de la Alta Dirección por todos los conceptos durante el ejercicio terminado el 31 de diciembre de 2018 ha ascendido a 91 miles de euros (89 miles euros en el ejercicio terminado el 31 de diciembre de 2017).

La Fundación no ha ostentado ninguna participación en Sociedades mercantiles durante el ejercicio terminado el 31 de diciembre de 2018 y el ejercicio terminado el 31 de diciembre de 2017.

e) Honorarios de auditoría

Los honorarios satisfechos a los auditores de cuentas de la Fundación con relación a la auditoría de las cuentas anuales del ejercicio terminado el 31 de diciembre de 2018 han ascendido a 6.500 euros (6.500 euros en el ejercicio terminado el 31 de diciembre de 2017).

f) Información sobre los aplazamientos de pago efectuados a proveedores. Disposición adicional tercera de la Ley 15/2010, de 5 de julio

Durante los ejercicios terminados el 31 de diciembre de 2018 y 31 de diciembre de 2017 el periodo medio de pagos a proveedores y acreedores, así como la ratio de las operaciones pagadas y pendientes de pago y el total de los pagos realizados durante el ejercicio y pendientes al cierre del mismo, es como sigue:

| | 31/12/2018 | 31/12/2017 |
|---|-----------------|------------|
| | Días | |
| Periodo medio de pago a proveedores | 13 | 13 |
| Ratio de operaciones pagadas | 14 | 13 |
| Ratio de operaciones pendientes de pago | 5 | 19 |
| | Importe (Euros) | |
| Total pago realizados | 5.676.767 | 4.869.194 |
| Total pagos pendientes | 303.406 | 263.121 |

g) Cumplimiento del modelo de prevención de riesgos penales

En cumplimiento del modelo de prevención de riesgos penales aprobado por el Patronato el 15 de diciembre de 2016, durante el ejercicio 2018 se han destinado unos recursos por importe de 21.041 euros y se han realizado las siguientes actuaciones:

- ✓ Formación al personal de la Fundación sobre la nueva normativa de contratos, en especial, en relación con la contratación menor y los procedimientos a realizar con licitación electrónica, así como protección de datos y propiedad intelectual.
- ✓ Revisión laboral, fiscal y de legalidad de procedimientos de becas formativas.
- ✓ Análisis de la situación del Informe de resolución de vulnerabilidades detectadas en materia de Seguridad Informática realizado por el Instituto de Robòtica de la Universitat de València.
- ✓ Elaboración de un informe de análisis e implantación de la normativa de protección de datos con ocasión del nuevo Reglamento Comunitario en materia de protección de datos.
- ✓ Elaboración de una política antifraude sobre contratación y liderazgo, actualmente en fase de aprobación.
- ✓ Auditoría del sistema de compliance.

22. Acontecimientos posteriores al cierre del ejercicio

Con posterioridad al cierre del ejercicio no se han producido acontecimientos que afecten significativamente a las cuentas anuales del ejercicio terminado el 31 de diciembre de 2018.

Vº Bº PRESIDENTE

Juan Manuel Pérez Mir

45
LA SECRETARÍA

Teresa Modrano Varela

23. Estado de Flujos de Efectivo

El estado de flujos de efectivo del ejercicio terminado el 31 de diciembre de 2018 y el ejercicio terminado el 31 de diciembre de 2017 es como sigue:

| | Memoria | 31/12/2018 | 31/12/2017 |
|---|---------|------------------|------------------|
| FLUJOS DE EFECTIVO DE LAS ACTIVIDADES DE EXPLOTACIÓN (I) | | 2.755.879 | (157.460) |
| Excedente del ejercicio antes de impuestos | | 63.270 | 50.331 |
| Ajustes del resultado: | | | |
| - Amortización del inmovilizado | 5 y 6 | 211.963 | 233.623 |
| - Correcciones valorativas por deterioro | 9 | (1.037) | (362) |
| - Variación de provisiones | 15 | 97.900 | (206.547) |
| - Imputación de subvenciones, donaciones y legados | 13 | (60.587) | (60.587) |
| - Ingresos financieros | | (1.186) | (3.317) |
| - Gastos financieros | | - | 6 |
| Cambios en el capital corriente | | | |
| - Deudores y otras cuentas a cobrar | | 3.410.137 | (1.846.187) |
| - Otros activos corrientes | | (51.993) | (61.082) |
| - Acreedores y otras cuentas a pagar | | 77.821 | (397.313) |
| - Otros pasivos corrientes | | (991.595) | 2.130.664 |
| Otros flujos de efectivo de las actividades de explotación | | | |
| - Pagos de intereses | | - | (6) |
| - Cobros de intereses | | 1.186 | 3.317 |
| FLUJOS DE EFECTIVO DE LAS ACTIVIDADES DE INVERSIÓN (II) | | (71.608) | (83.934) |
| Pagos por inversiones | | | |
| - Inmovilizado intangible | 5 | (51.256) | (11.192) |
| - Inmovilizado material | 6 | (19.735) | (77.916) |
| - Otros activos financieros | 7 | (1.904) | - |
| Cobros por desinversiones | | | |
| - Inmovilizado material | 6 | 1.287 | 5.174 |
| - Otros activos financieros | 7 | - | - |
| FLUJOS DE EFECTIVO DE LAS ACTIVIDADES DE FINANCIACIÓN (III) | | | 69.323 |
| Cobros y pagos por instrumentos de patrimonio | | | |
| - Aportación a la dotación fundacional | 12 | - | 85.500 |
| Cobros y pagos por instrumentos de pasivo financiero | | | |
| - Devolución y amortización de deudas con entidades de crédito | 14 | - | (16.177) |
| AUMENTO/DISMINUCIÓN NETA DEL EFECTIVO O EQUIVALENTES (I+II+III+IV) | | 2.684.271 | (172.071) |
| Efectivo o equivalentes al comienzo del ejercicio | | 3.318.223 | 3.490.294 |
| Efectivo o equivalentes al final del ejercicio | | 6.002.494 | 3.318.223 |

24. Inventario

El inventario de los elementos patrimoniales integrantes del balance de la Fundación, se muestra en el Anexo I, el cual forma parte íntegramente de esta nota de la memoria.


Vº Bº PRESIDENTE
Juan Manuel Pérez Mira

47

LA SECRETARIA
Teresa Medrano Varela

TERESA MEDRANO, SECRETARIA DE LA FUNDACIÓ UNIVERSITAT - EMPRESA DE VALÈNCIA (CONSELL SOCIAL DE LA UNIVERSITAT DE VALÈNCIA. ESTUDI GENERAL DE VALÈNCIA) DE LA COMUNITAT VALENCIANA, MÈDIO PROPIÓ DE LA UNIVERSITAT DE VALÈNCIA

CERTIFICA:

Que la Comisión Ejecutiva de la Fundació Universitat – Empresa de València (Consell Social de la Universitat de València. Estudi General de València) de la Comunitat Valenciana, Medio propio de la Universitat de Valencia, en sesión de veintiocho de marzo de 2019, adoptó el siguiente acuerdo:

FORMULAR las Cuentas Anuales del ejercicio económico terminado el 31 de diciembre de 2018 de la Fundació Universitat – Empresa de València (Consell Social de la Universitat de València. Estudi General de València) de la Comunitat Valenciana, Medio Próprio de la Universitat de València, que comprenden el Balance de situación a 31 de diciembre de 2018, la Cuenta de Resultados, la Memoria de gestión económica y la Memoria de actividades correspondientes al ejercicio terminado en dicha fecha.

Y para que conste a los efectos oportunos, firmo el presente Certificado, con el Visto Bueno del Presidente, en Valencia, a veintiocho de marzo de 2019.

FIRMANTES:

Dña. Teresa Medrano

Secretaria

D. Juan Manuel Pérez Mira

Vº Bº Presidente

ANEXO I

Inventario de los elementos patrimoniales integrantes del balance de la Fundación Universidad-Empresa (Consell Social, de la Universitat de València. Estudi General de València) de la Comunidad Valenciana, Medio propio de la Universitat de València, a 31 de diciembre de 2018


Vº Pº PRESIDENTE
Juan Manuel Pérez Mira


LA SECRETARIA
Teresa Medrano Varela

INVENTARIO DE LA FUNDACIÓN UNIVERSIDAD-EMPRESA
(CONSELL SOCIAL, DE LA UNIVERSITAT DE VALÈNCIA,
ESTUDI GENERAL DE VALÈNCIA) DE LA COMUNIDAD VALENCIANA AL
31 DE DICIEMBRE DE 2018

ACTIVO CORRIENTE

| | |
|--|---------------------------|
| <u>A.- USUARIOS Y OTROS DEUDORES DE LA ACTIVIDAD PROPIA</u> | 1.597.378 € |
| 1. Usuarios y otros deudores de la actividad propia | 2.012.501 € |
| Gestión encomenda por la Universitat Valenciana | 1.270.903 € |
| Usuarios de activ. formativas | 171.271 € |
| De Prácticas en empresas | 27.496 € |
| Congresos | 49.709 € |
| E-Learning | 12.100 € |
| Becas formativas | 45.382 € |
| Otras actividades | 20.436 € |
| Usuarios y deudores de dudoso cobro | 415.204 € |
| 2. Deterioro de valor de créditos por operac. Actividad. | 415.123 € |
| Según nota nº 9 de la memoria | <u>415.123 €</u> |
| <u>B.- DEUDORES COMERCIALES Y OTRAS CUENTAS A COBRAR</u> | 17.243 € |
| 1. Personal | 14.243 € |
| Anticipos personal fundación y a directores de proyectos | 14.243 € |
| 2. Otros créditos con Administraciones Públicas | 3.000 € |
| Retenciones a cuenta del Impto. S/Sociedades. | <u>- €</u> |
| Subvenciones, devengadas, justificada y pendientes de cobro: | |
| Universidad Valenciana | 3.000 € |
| <u>C.- INVERSIONES FINANCIERAS A CORTO PLAZO</u> | 2.890.000 € |
| 2. Otros Activos financieros: | 2.890.000 € |
| Imposiciones a plazo fijo y vto. superior a 3 meses | <u>2.890.000 €</u> |
| <u>D.- PERIODIFICACIONES A CORTO PLAZO</u> | 182.030 € |
| Ajustes al 31/12/2018 según diario contable, (según nota nº 11 de la memoria) | <u>182.030 €</u> |
| <u>E.- EFECTIVO Y OTROS ACTIVOS LIQUIDOS EQUIVALENTES.</u> | 6.002.494 € |
| 1. Tesorería (s/nota 8 de la memoria) | 6.002.494 € |
| Saldo a n/f: en ctas.ctes. en entidades financieras | 6.002.494 € |
| TOTAL ACTIVO CORRIENTE | <u>10.689.145€</u> |

**INVENTARIO DE LA FUNDACIÓN UNIVERSIDAD-EMPRESA
(CONSELL SOCIAL, DE LA UNIVERSITAT DE VALENCIA. ESTUDI GENERAL DE VALENCIA) DE LA COMUNIDAD VALENCIANA
AL 31-DE DICIEMBRE DE 2018**

ACTIVO NO CORRIENTE

| RESUMEN: | COSTE 2017 | ALTAS | BAJAS | COSTE 2018 | AMORT. ACUM 2017 | DOT. AMORT 2018 | AMORT BAJAS | AMORTIZAC ACUMULADA | VALOR NETO |
|--------------|------------------|---------------|-----------------|------------------|---------------------|--------------------|----------------|------------------------|------------------|
| 215-99999 | 543.534 | 436 | 0 | 543.969 | 528.666 | 4.050 | 0 | 532.716 | 11.253 |
| 230-1 | 0 | 50.820 | 0 | 50.820 | 0 | 0 | 0 | 0 | 50.820 |
| 221-1 | 992.205 | 0 | 0 | 992.205 | 0 | 0 | 0 | 0 | 992.205 |
| 221-2 | 3.551.206 | 0 | 0 | 3.551.206 | 1.095.785 | 71.024 | 0 | 1.166.809 | 2.384.397 |
| 222-1 | 115.388 | 0 | 0 | 115.388 | 46.877 | 2.885 | 0 | 49.761 | 65.627 |
| 222-2 | 549.348 | 0 | 0 | 549.348 | 355.311 | 21.974 | 0 | 377.285 | 172.063 |
| 222-3 | 74.156 | 0 | 0 | 74.156 | 60.252 | 3.708 | 0 | 63.960 | 10.196 |
| 222-4 | 285.687 | 0 | 0 | 285.687 | 251.240 | 12.165 | 0 | 263.405 | 22.282 |
| 222-5 | 55.100 | 0 | 0 | 55.100 | 17.908 | 1.102 | 0 | 19.010 | 36.091 |
| 222-6 | 298.888 | 0 | 0 | 298.888 | 145.708 | 8.967 | 0 | 154.675 | 144.214 |
| 222-7 | 142.957 | 0 | 0 | 142.957 | 96.627 | 5.226 | 0 | 101.853 | 41.104 |
| 222-999999 | 543.762 | 0 | 0 | 543.762 | 474.183 | 17.539 | 0 | 491.722 | 52.040 |
| 223-1 | 10.731 | 0 | 0 | 10.731 | 10.731 | 0 | 0 | 10.731 | 0 |
| 225-99999 | 43.567 | 0 | 0 | 43.567 | 35.398 | 2.178 | 0 | 37.576 | 5.990 |
| 226-1 | 263.400 | 0 | (2.798) | 260.602 | 173.317 | 18.393 | 0 | 191.710 | 68.892 |
| 227-2 | 933.974 | 16.040 | 0 | 950.014 | 872.576 | 7.871 | 0 | 880.447 | 69.567 |
| | 342.842 | 3.695 | (9.889) | 336.649 | 253.461 | 34.882 | 0 | 288.343 | 48.306 |
| | 8.203.213 | 19.735 | (12.687) | 8.210.261 | 3.889.373 | 207.913 | 0 | 4.097.286 | 4.112.974 |
| | 4.040 | 1.904 | 0 | 5.944 | 0 | 0 | 0 | 0 | 4.040 |
| TOTAL | 8.750.786 | 72.894 | (12.687) | 8.810.993 | 4.418.039 | 211.963 | 0 | 4.630.002 | 4.179.088 |

Vº PRESIDENTE
Juan Manuel Pérez Mira

LA SECRETARIA
Teresa Medrano Varela

Nº CTA. CONTABLE 21500000 APLICACIONES INFORMATICAS

| PROVEEDOR | FECHA FRA. | NUM.FRA. | DESCRIPCION | UNID | COSTE | % AMORT. | VALOR NETO 2017 | DOT AMORT 2.018 | AMORTIZAC. ACUM. 2018 | VALOR NETO 2018 | AFFECTAC. A FINES F. | INCLUIDO EN DOT.F. |
|--|------------|----------|-------------------------------------|------|------------|----------|-----------------|-----------------|-----------------------|-----------------|----------------------|--------------------|
| EQUIPO DRAC SA | 09/07/1997 | 97220 | ORACLE Y WINDOWS NT | 1 | 653.760 | 20% | 0 | 0 | 653.760 | 0 | 5 | N |
| UNIVERSITAT DE VALENCIA | 06/09/1999 | 157-A | LICENCIA WINDOWS NT SERVER | 1 | 43.205 | 20% | 0 | 0 | 43.205 | -1 | 5 | N |
| BEATRIZ MARTINEZ SL | 03/11/1999 | 30441 | PROYECTO SEGICUE | 1 | 3.429.600 | 20% | 0 | 0 | 3.429.600 | 0 | 5 | N |
| ABACUS | 12/09/2000 | 3132 | PROGRAMA CONTABILIDAD 20% | 1 | 942.500 | 20% | 0 | 0 | 942.500 | 0 | 5 | N |
| ABACUS | 12/06/2000 | 3148 | ORACLE 8.0.5 | 1 | 1.717.148 | 20% | 0 | 0 | 1.717.148 | -1 | 5 | N |
| BEAR | 06/09/2000 | 30340 | PROYECTO SEGICUE | 1 | 1.683.840 | 20% | 0 | 0 | 1.683.840 | 0 | 5 | N |
| BEATRIZ MARTINEZ SL | 25/10/2000 | 30402 | ORACLE 8.0.6 PARA NT 4.0 | 1 | 2.389.136 | 20% | 0 | 0 | 2.389.136 | 0 | 5 | N |
| EQUIPO DRAC | 01/03/2001 | 06764 | DESARROLLO INFORME ACCES PARA | 1 | 113.100 | 20% | 0 | 0 | 113.100 | 0 | 5 | N |
| | | | CON EMPRESAS QUE OFRECEN PRACTICAS | | | | | | | | | |
| | | | CON EMPLEO | | | | | | | | | |
| EQUIPO DRAC | 09/03/2001 | 06770 | DESARROLLO INFORME ACCES PARA | 1 | 37.700 | 20% | 0 | 0 | 37.700 | 0 | 5 | N |
| | | | CON EMPRESAS QUE OFRECEN PRACTICAS | | | | | | | | | |
| | | | CON EMPLEO | | | | | | | | | |
| BEATRIZ MARTINEZ SL | 02/04/2001 | 30136 | ANALISIS Y GESTION PRACTICAS FORMAT | 1 | 1.721.440 | 20% | 0 | 0 | 1.721.440 | 0 | 5 | N |
| BEATRIZ MARTINEZ SL | 15/06/2001 | 30223 | PROYECTO SEGICUE CURSOS | 1 | 324.800 | 20% | 0 | 0 | 324.800 | 0 | 5 | N |
| ABACUS | 03/07/2001 | 3132 | PROGRAMA CONTABILIDAD 75% | 1 | 2.827.500 | 20% | 0 | 0 | 2.827.500 | 0 | 5 | N |
| BEATRIZ MARTINEZ SL | 06/08/2001 | 30282 | PROYECTO SEGICUE CURSOS | 1 | 714.560 | 20% | 0 | 0 | 714.560 | 0 | 5 | N |
| SUMA Y SIGUE CUENTA 21500000 APLICACIONES INFORMATICAS... | | | | | 16.798.289 | | -1 | 1 | 16.798.290 | -1 | | |
| SUMA Y SIGUE CUENTA 21500000 APLICACIONES INFORMATICAS...EUROS | | | | | 100.960 | | 0 | 0 | 100.960 | 0 | | |

N° CTA. CONTABLE 21500000 APLICACIONES INFORMATICAS

| PROVEEDOR | FECHA FRA. | NUM.FRA. | DESCRIPCION | UNID | COSTE | % AMORT. | VALOR NETO 2017 | DOT AMORT 2.018 | AMORTIZAC. ACUM.2018 | VALOR NETO 2018 | A FECTAC. A FINES F. | INCLUIDO EN DOT.F. |
|------------------------------------|------------|-----------|--|------|---------|----------|-----------------|-----------------|----------------------|-----------------|----------------------|--------------------|
| BAMAR | 22/11/2001 | 30361 | DESARROLLO DE HERRAMIENTAS Y UTILIDADES PROMOCION AULA VIRTUAL | 1 | 5.996 | 20% | 0 | 0 | 5.996 | 0 | 5 | N |
| L.MOSQUERA | 14/12/2001 | A-931 | CLOCK IV | 1 | 1.868 | 20% | 0 | 0 | 1.868 | 0 | 5 | N |
| UNIVERSITARIA | 18/12/2001 | 18-763 | SISTEMA DE COSTES | 1 | 5.109 | 20% | 0 | 0 | 5.109 | 0 | 5 | N |
| ABACUS | 10/06/2002 | 3069 | MODIFICACION APLICACION CONTABLE | 1 | 1.218 | 20% | 0 | 0 | 1.218 | 0 | 5 | N |
| BEMAR | 20/03/2002 | 30087 | DESARROLLO DE APLICACIONES DENTRO DEL PROYECTO SECIGUE | 65 | 3.399 | 20% | 0 | 0 | 3.399 | 0 | 5 | N |
| BEMAR | 17/04/2002 | 30123 | AMPLIACION PROYECTO SECIGUE | 75 | 3.922 | 20% | 0 | 0 | 3.922 | 0 | 5 | N |
| DELOITTE & TOUCHE | 06/03/2003 | 2002-4354 | ANALISIS SISTEMA INFORMATIZADO SIGUE I | 1 | 6.960 | 20% | 0 | 0 | 6.960 | 0 | 5 | N |
| DELOITTE & TOUCHE | 03/06/2003 | 2002-5332 | SISTEMA INFORMATIZADO SIGUE I | 1 | 30.160 | 20% | 0 | 0 | 30.160 | 0 | 5 | N |
| DELOITTE & TOUCHE | 03/06/2003 | 2003-3830 | SISTEMA INFORMATIZADO SIGUE I | 1 | 69.717 | 20% | 0 | 0 | 69.717 | 0 | 5 | N |
| ABACUS | 04/11/2003 | 3069 | 50% INTEGRACION APLICACION CONTABLE | 1 | 5.686 | 20% | 0 | 0 | 5.686 | 0 | 5 | N |
| DELOITTE & TOUCHE | 24/12/2003 | Q02528 | SISTEMA INFORMATIZADO SIGUE I | 1 | 139.434 | 20% | 0 | 0 | 139.434 | 0 | 5 | N |
| DELOITTE & TOUCHE | 18/02/2004 | 4050 | 25% INTEGRACION APLICACION CONTABLE | 1 | -69.717 | 20% | 0 | 0 | -69.717 | 0 | 5 | N |
| DELOITTE & TOUCHE | 24/03/2004 | Q02732 | SISTEMA INFORMATIZADO SIGUE II | 1 | 49.207 | 20% | 0 | 0 | 49.207 | 0 | 5 | N |
| ABACUS | 10/09/2004 | 4140 | 25% INTEGRACION APLICACION CONTABLE | 1 | 2.843 | 20% | 0 | 0 | 2.843 | 0 | 5 | N |
| DELOITTE & TOUCHE | 30/09/2004 | Q03040 | SISTEMA INFORMATIZADO SIGUE II | 1 | 49.208 | 20% | 0 | 0 | 49.208 | 0 | 5 | N |
| ABACUS | 18/11/2004 | 4171 | 50% INTEGRACION APLICACION CONTABLE | 1 | 3.132 | 20% | 0 | 0 | 3.132 | 0 | 5 | N |
| ABACUS | 18/11/2004 | 4172 | 25% INTEGRACION APLICACION CONTABLE | 1 | 3.132 | 20% | 0 | 0 | 3.132 | 0 | 5 | N |
| ABACUS | 24/02/2005 | 4246 | INTEGRACION APLICACION CONTABLE | 1 | 1.231 | 20% | 0 | 0 | 1.231 | 0 | 5 | N |
| HOOPING.NET | 06/07/2006 | 92-P | DISEÑO PAGINA WEB ADEIT | 1 | 12.750 | 20% | 0 | 0 | 12.750 | 0 | 5 | N |
| HOOPING.NET | 02/10/2006 | 143-R | DISEÑO PAGINA WEB ADEIT | 1 | 12.750 | 20% | 0 | 0 | 12.750 | 0 | 5 | N |
| CONSULTIA IT | 01/08/2007 | 84/2007 | LICENCIA BEA WEBLOGIC SERVER | 1 | 5.614 | 20% | 0 | 0 | 5.614 | 0 | 5 | N |
| LOGICA EXTREMA | 29/01/2008 | 03/08 | DEPURACION Y DOCUMENT. PROGRAMA CONTIA | 1 | 1.856 | 20% | 0 | 0 | 1.856 | 0 | 5 | N |
| DATADEC, SA | 27/08/2008 | 1191 | BUSSINESS OBJECTS CRTS TAL REPORTS | 1 | 563 | 20% | 0 | 0 | 563 | 0 | 5 | N |
| CONSULTIA I.T | 29/09/2008 | 182/08 | LICENCIA WEBLOGIC SERVER STANDARD | 1 | 9.110 | 20% | 0 | 0 | 9.110 | 0 | 5 | N |
| CAMERAFIRMA SA | 30/11/2008 | 08ECF3437 | PAQUETE CAMERAFATURA PREMIUM | 1 | 1.757 | 20% | 0 | 0 | 1.757 | 0 | 5 | N |
| LOGICA EXTREMA | 21/09/2007 | 23-sep | NUOVO MODULO TPV SIGUE/CONTABILIDAD | 1 | 3.915 | 20% | 0 | 0 | 3.915 | 0 | 5 | N |
| LOGICA EXTREMA | 16/02/2010 | 03/10 | NUOVO MODULO TPV SIGUE/CONTABILIDAD | 1 | 7.238 | 20% | 0 | 0 | 7.238 | 0 | 5 | N |
| LOGICA EXTREMA | 28/10/2010 | 27/10 | NUOVO MODULO RENTENCION IRPF | 1 | 4.814 | 20% | 0 | 0 | 4.814 | 0 | 5 | N |
| DATADEC,SA | 29/06/2011 | 906 | RED HAT ENTERPRISE LINUX | 1 | 342 | 20% | 0 | 0 | 342 | 0 | 5 | N |
| DATADEC,SA | 29/06/2011 | 917 | LICENCIAS ORACLE E INSTALACION | 1 | 9.679 | 20% | 0 | 0 | 9.679 | 0 | 5 | N |
| NECTAR ESTUDIO SL | 22/12/2011 | 115/F11 | PLATAFORMA WEB ADEIT-BASE | 1 | 7.414 | 20% | 0 | 0 | 7.414 | 0 | 5 | N |
| NECTAR ESTUDIO SL | 16/03/2012 | F1000027 | PLATAFORMA WEB ADEIT-BASE | 1 | 9.885 | 20% | 0 | 0 | 9.885 | 0 | 5 | N |
| AT4.NET INTERNET Y COMUNICACION SL | 30/05/2012 | A12775 | DESARROLLO SOFTWARE CONGRESOS | 1 | 5.497 | 20% | 0 | 0 | 5.497 | 0 | 5 | N |
| AT4.NET INTERNET Y COMUNICACION SL | 12/07/2012 | A127119 | DESARROLLO SOFTWARE CONGRESOS | 1 | 5.497 | 20% | 0 | 0 | 5.497 | 0 | 5 | N |
| NECTAR ESTUDIO SL | 12/07/2012 | F1000078 | PLATAFORMA WEB ADEIT-BASE | 1 | 3.874 | 20% | 0 | 0 | 3.874 | 0 | 5 | N |
| NECTAR ESTUDIO SL | 12/07/2012 | F1000079 | PLATAFORMA WEB ADEIT ADAPT. MOVILES | 1 | 3.540 | 20% | 0 | 0 | 3.540 | 0 | 5 | N |
| AT4.NET INTERNET Y COMUNICACION SL | 24/09/2012 | A127165 | NUOVO CAMPO SOFTWARE CONGRESOS | 1 | 523 | 20% | 0 | 0 | 523 | 0 | 5 | N |

100º PRESIDENTE
 Juan Manuel Pérez Mira

LA SECRETARIA
 Teresa Medrano Varela

Nº CTA. CONTABLE 215000000 APLICACIONES INFORMATICAS

| PROVEEDOR | FECHA FRA. | NUM.FRA. | DESCRIPCION | UNID | COSTE | % AMORT. | VALOR NETO 2017 | DOT AMORT 2.018 | AMORTIZAC. ACUM. 2018 | VALOR NETO 2018 | AFFECTAC. A FINES F. | INCLUIDO EN DOT.F. | |
|--|------------|--------------|--|------|-------|----------|-----------------|-----------------|-----------------------|-----------------|----------------------|--------------------|--|
| A74.NET INTERNET Y COMUNICACION SL | 15/02/2013 | E1376 | CONGRESOS: FILTRO EVALUADORES DISPONIBIL | 1 | 261 | 20% | 13 | 13 | 261 | 0 | 5 | N | |
| A74.NET INTERNET Y COMUNICACION SL | 15/02/2013 | E1375 | CONGRESOS: FORMULARIO DE EVALUACION TR | 1 | 457 | 20% | 23 | 23 | 457 | 0 | 5 | N | |
| A74.NET INTERNET Y COMUNICACION SL | 10/03/2014 | E1375 | CONGRESOS: FORMULARIO DE INSCRIPCION | 1 | 3.517 | 20% | 879 | 703 | 3.341 | 176 | 5 | N | |
| SUPLIDOS | 10/02/2016 | suplidos | ADUPE CREATIVE CLOUD | 1 | 508 | 20% | 318 | 102 | 292 | 216 | 5 | N | |
| NECTAR ESTUDIO,S.L | 16/09/2016 | F1000147 | Rediseño sección Patronato | 1 | 811 | 20% | 601 | 162 | 372 | 439 | 5 | N | |
| NECTAR ESTUDIO,S.L | 28/10/2016 | F1000158 | Rediseño web sección alquiler autos y sats | 1 | 1.997 | 20% | 1.497 | 399 | 898 | 1.098 | 5 | N | |
| NECTAR ESTUDIO,S.L | 29/11/2016 | F1000149 | Implementacion Ley Cookies | 1 | 726 | 20% | 569 | 145 | 303 | 424 | 5 | N | |
| NECTAR ESTUDIO,S.L | 29/11/2016 | F1000170 | Implementacion Campo Term. y cond legales | 1 | 169 | 20% | 133 | 34 | 71 | 99 | 5 | N | |
| NECTAR ESTUDIO,S.L | 20/12/2016 | F1000216 | web area coworking | 1 | 968 | 20% | 766 | 194 | 395 | 573 | 5 | N | |
| NUNSYS | 29/05/2017 | FY1704-01069 | Migracion Dominio | 1 | 5.748 | 20% | 5.077 | 1.150 | 1.820 | 3.927 | 5 | N | |
| EDICUM | 25/07/2017 | 543108 | Conexiones facturacion electronica | 1 | 5.445 | 20% | 4.991 | 1.089 | 1.543 | 3.902 | 5 | N | |
| NECTAR ESTUDIO,S.L | 19/07/2018 | F1000082 | Adet web site | 1 | 436 | 20% | 0 | 36 | 36 | 399 | 5 | N | |
| TOTAL CUENTA 215000000 APLICACIONES INFORMATICAS | | | | | | | | | | 14.867 | | | |
| | | | | | | | | | | 543.969 | | | |
| | | | | | | | | | | 4.050 | | | |
| | | | | | | | | | | 532.716 | | | |
| | | | | | | | | | | 11.253 | | | |

| N° CTA. CONTABLE | 221 EDIFICIO | DESCRIPCION | COSTE | % AMORT | VALOR NETO 2017 | DOT AMORT 2.018 | AMORTIZAC. ACUM. 2018 | VALOR NETO 2018 | AFFECTAC. A FINES F. | INCLUIDO EN DOT.F. |
|---------------------|--------------|----------------------------------|---------|---------|-----------------|-----------------|-----------------------|-----------------|----------------------|--------------------|
| PROVEEDOR | | | | | | | | | | |
| certificación obras | | | | | | | | | | |
| fecha 01/10/2001 | | | | | | | | | | |
| 01/10/2001 | M3.- | DESBRUCE Y LIMPIEZA DEL TERRENO. | 2.475 | 2 | 1.695,16 | 49,49 | 859,02 | 1.645,67 | SI | NO |
| 01/10/2001 | M3.- | EXCAVACION A CIELO ABIERTO. | 1.025 | 2 | 702,22 | 20,30 | 343,42 | 681,72 | SI | NO |
| 01/10/2001 | M3.- | EXCAVACION PARA FOR. DE POZOS. | 5.242 | 2 | 3.590,73 | 104,84 | 1.750,05 | 3.485,89 | SI | NO |
| 01/10/2001 | M3.- | EXCAVACION PARA FOR. DE ZANJAS. | 13.061 | 2 | 8.946,59 | 261,21 | 4.375,34 | 8.685,38 | SI | NO |
| 01/10/2001 | UD.- | TRANSPORTE DE TIERRAS. | 5.059 | 2 | 3.465,45 | 101,18 | 1.694,78 | 3.364,27 | SI | NO |
| 01/10/2001 | UD.- | ENCEPADO H. DOS PILOTES. | 296 | 2 | 202,49 | 5,91 | 99,03 | 196,38 | SI | NO |
| 01/10/2001 | UD.- | ENCEPADO H. UN GRUPO DE PILOTES. | 3.106 | 2 | 2.127,60 | 64,12 | 1.040,51 | 2.065,48 | SI | NO |
| 01/10/2001 | UD.- | ENCEPADO UN GRUPO DE 3 PILOTES. | 5.822 | 2 | 3.851,25 | 112,45 | 1.883,46 | 3.738,80 | SI | NO |
| 01/10/2001 | UD.- | ENCEPADO UN GRUPO DE 4 PILOTES. | 3.958 | 2 | 2.711,49 | 79,17 | 1.326,06 | 2.632,32 | SI | NO |
| 01/10/2001 | UD.- | ENCEPADO UN GRUPO DE 5 PILOTES. | 2.293 | 2 | 1.570,42 | 45,85 | 768,02 | 1.524,57 | SI | NO |
| 01/10/2001 | UD.- | ENCEPADO UN GRUPO DE 6 PILOTES. | 1.182 | 2 | 809,66 | 23,64 | 395,97 | 786,02 | SI | NO |
| 01/10/2001 | UD.- | ENCEPADO UN GRUPO DE 9 PILOTES. | 3.021 | 2 | 2.069,52 | 60,42 | 1.072,10 | 2.009,10 | SI | NO |
| 01/10/2001 | ML.- | MICROPILOTE 150 MM. 2,5". | 20.455 | 2 | 14.011,39 | 409,09 | 6.852,29 | 13.602,30 | SI | NO |
| 01/10/2001 | ML.- | MICROPILOTE 150 MM. 0,3 "+0,20. | 13.695 | 2 | 9.381,39 | 273,91 | 4.587,98 | 9.107,48 | SI | NO |
| 01/10/2001 | ML.- | MICROPILOTE 120 MM. 2,5". | 242.329 | 2 | 165.995,35 | 4.846,58 | 81.180,21 | 161.148,77 | SI | NO |
| 01/10/2001 | M3.- | HORMIGON CIMENTACION VIGAS. | 57.954 | 2 | 39.698,70 | 1.159,09 | 19.474,69 | 38.539,61 | SI | NO |
| 01/10/2001 | M3.- | HORMIGON DE LIMPIEZA H-125. | 5.001 | 2 | 3.425,45 | 100,01 | 1.675,22 | 3.325,43 | SI | NO |
| 01/10/2001 | KG.- | ACERO CORRUGADO AER-500 | 1.701 | 2 | 1.165,26 | 34,02 | 569,87 | 1.131,23 | SI | NO |
| 01/10/2001 | ML.- | INCREMENTO POR PERFORACION. | 2.745 | 2 | 1.880,41 | 54,90 | 919,62 | 1.825,51 | SI | NO |
| 01/10/2001 | ML.- | ACERO CORRUGADO AER-500 | 2.325 | 2 | 1.592,38 | 46,49 | 778,76 | 1.543,89 | SI | NO |
| 01/10/2001 | Demolicion | Demolicion valla | 2.192 | 2 | 1.301,55 | 43,84 | 744,33 | 1.457,71 | SI | NO |
| 01/10/2001 | ML.- | ESTRUCUTURA REICULAR 30*5. | 455 | 2 | 312,00 | 9,11 | 152,58 | 302,89 | SI | NO |
| 01/10/2001 | M3.- | FORJADO UNIDIRECCIONAL. | 368.626 | 2 | 252.508,50 | 7.372,51 | 123.489,56 | 245.135,99 | SI | NO |
| 01/10/2001 | ML.- | VIGA DE HORMIGON ARMADO. | 75.770 | 2 | 51.902,63 | 1.515,47 | 25.383,04 | 50.387,23 | SI | NO |
| 01/10/2001 | ML.- | LOSA INCLINADA DE HORMIGON. | 14.760 | 2 | 10.110,28 | 295,19 | 4.944,44 | 9.815,09 | SI | NO |
| 01/10/2001 | ML.- | LOSA PLANA DE HORMIGON. | 11.689 | 2 | 8.007,00 | 233,78 | 3.915,83 | 7.773,22 | SI | NO |
| 01/10/2001 | KG.- | ACERO A-42B PERFILES HUECOS. | 9.542 | 2 | 6.536,12 | 190,84 | 3.196,50 | 6.345,28 | SI | NO |
| 01/10/2001 | ML.- | AZOTEA TRANSITABLE. | 1.061 | 2 | 726,45 | 21,21 | 355,27 | 705,44 | SI | NO |
| 01/10/2001 | ML.- | CUBIERTA DE TEJA. | 6.786 | 2 | 4.648,21 | 135,71 | 2.273,21 | 4.512,49 | SI | NO |
| 01/10/2001 | ML.- | COBERTURA DE LUCERNARIOS. | 2.745 | 2 | 1.859,14 | 542,89 | 9.093,49 | 18.051,25 | SI | NO |
| 01/10/2001 | ML.- | COBERTURA DE LUCERNARIOS. | 56.083 | 2 | 38.417,15 | 1.121,67 | 18.787,95 | 37.295,49 | SI | NO |
| 01/10/2001 | ML.- | MIMBEL DE CAJA. | 1.255 | 2 | 859,41 | 25,09 | 420,29 | 834,51 | SI | NO |
| 01/10/2001 | UD.- | CLARABOYA CIRCULAR. | 2.089 | 2 | 1.431,26 | 41,79 | 699,96 | 1.389,47 | SI | NO |
| 01/10/2001 | M3.- | CERRAMIENTO T2-6+9 CM. | 3.188 | 2 | 2.183,46 | 63,75 | 1.067,82 | 2.119,71 | SI | NO |
| 01/10/2001 | M3.- | CERRAMIENTO T1+6+9 | 18.897 | 2 | 12.944,65 | 377,95 | 6.350,60 | 12.566,71 | SI | NO |
| 01/10/2001 | M3.- | FABRICA PARA REVESTIR 11 CM. | 59.013 | 2 | 40.423,94 | 1.180,26 | 19.769,37 | 39.245,68 | SI | NO |
| 01/10/2001 | M3.- | CERRAMIENTO T1+6+9 | 17.569 | 2 | 12.034,45 | 351,37 | 5.885,46 | 11.683,08 | SI | NO |
| 01/10/2001 | M3.- | CERRAMIENTO T1+6+9 | 18.224 | 2 | 12.483,63 | 364,49 | 6.105,13 | 12.119,14 | SI | NO |
| 01/10/2001 | M3.- | FABRICA REVESTIR 12 CM. | 8.462 | 2 | 5.796,18 | 169,23 | 2.854,63 | 5.626,95 | SI | NO |
| 01/10/2001 | M3.- | FABRICA REVESTIR 30 CM. | 50.821 | 2 | 34.872,17 | 1.016,41 | 17.024,93 | 33.795,75 | SI | NO |

Vº Bº PRESIDENTE
Juan Manuel Pérez Mira

LA SECRETARIA
Teresa Medrano Varela

| N° CTA. CONTABLE | PROVEEDOR | 221 EDIFICIO | | DESCRIPCION | COSTE | % AMORT | VALOR NETO 2017 | DOT AMORT 2.01B | AMORTIZAC. ACUM. 2018 | VALOR NETO 2018 | AFECTAC. A FINES F. | INCLUIDO EN DOT.F. |
|------------------|-----------|--------------|--------------------------------------|-------------|-------|-----------|-----------------|-----------------|-----------------------|-----------------|---------------------|--------------------|
| | | FECHA | DESCRIPCION | | | | | | | | | |
| | | 01/10/2001 | MZ.- CITARA DE LADRILLO 11 CM. | 3.306 | 2 | 2.269,43 | 66,11 | 1.107,42 | 2.198,32 | SI | NO | |
| | | 01/10/2001 | MZ.- TABICON 9 CM. | 46.337 | 2 | 31.740,72 | 926,74 | 15.522,84 | 30.813,99 | SI | NO | |
| | | 01/10/2001 | MZ.- TABICON 7 CM. | 1.033 | 2 | 707,46 | 20,66 | 345,99 | 686,81 | SI | NO | |
| | | 01/10/2001 | MZ.- TABICON 4 CM. | 1.819 | 2 | 1.246,10 | 36,38 | 609,41 | 1.209,72 | SI | NO | |
| | | 01/10/2001 | MZ.- NUCLEOS Y PANTALLAS DE HORMIGON | 3.707 | 2 | 2.539,30 | 74,14 | 1.241,85 | 2.463,16 | SI | NO | |
| | | 01/10/2001 | Rectecido soleria | 9.139 | 2 | 6.260,15 | 182,78 | 3.061,53 | 6.077,37 | SI | NO | |
| | | 01/10/2001 | Trabajos varios | 29.143 | 2 | 19.962,99 | 582,86 | 9.762,92 | 19.380,13 | SI | NO | |
| | | 01/10/2001 | Retorma despacho | 6.037 | 2 | 4.135,13 | 120,73 | 2.022,29 | 4.014,40 | SI | NO | |
| | | 01/10/2001 | Tabique medianero | 16.164 | 2 | 11.072,56 | 323,29 | 5.415,05 | 10.749,27 | SI | NO | |
| | | 01/10/2001 | Cafeteria | 34.101 | 2 | 23.359,13 | 684,02 | 11.423,81 | 22.672,11 | SI | NO | |
| | | 01/10/2001 | UD.- VENTANA TIPO V1 | 7.683 | 2 | 5.263,14 | 153,67 | 2.573,94 | 5.109,47 | SI | NO | |
| | | 01/10/2001 | UD.- VENTANA TIPO V2 | 7.729 | 2 | 5.294,47 | 154,58 | 2.589,27 | 5.139,88 | SI | NO | |
| | | 01/10/2001 | UD.- PUERTA TIPO PY3 | 2.727 | 2 | 1.868,31 | 54,55 | 913,70 | 1.813,76 | SI | NO | |
| | | 01/10/2001 | UD.- VENTANA TIPO V4 | 13.262 | 2 | 9.084,22 | 265,23 | 4.442,65 | 8.818,98 | SI | NO | |
| | | 01/10/2001 | UD.- VENTANA TIPO V5 | 3.068 | 2 | 2.107,62 | 61,36 | 1.027,80 | 2.040,26 | SI | NO | |
| | | 01/10/2001 | UD.- VENTANA TIPO V6 | 1.364 | 2 | 934,15 | 27,27 | 456,85 | 906,88 | SI | NO | |
| | | 01/10/2001 | UD.- VENTANA TIPO V7 | 291 | 2 | 199,13 | 5,81 | 97,38 | 193,31 | SI | NO | |
| | | 01/10/2001 | UD.- PUERTA TIPO P8 U-GLAS | 562 | 2 | 384,78 | 11,23 | 188,18 | 373,54 | SI | NO | |
| | | 01/10/2001 | UD.- PUERTA TIPO P7 U-GLAS | 2.228 | 2 | 1.525,97 | 44,55 | 746,28 | 1.481,42 | SI | NO | |
| | | 01/10/2001 | UD.- VENTANA TIPO PE10 | 18.794 | 2 | 12.873,65 | 375,87 | 6.295,87 | 12.497,78 | SI | NO | |
| | | 01/10/2001 | UD.- VENTANA TIPO PE11 | 5.022 | 2 | 3.440,24 | 100,44 | 1.682,45 | 3.339,79 | SI | NO | |
| | | 01/10/2001 | UD.- VENTANA TIPO PE12 | 4.711 | 2 | 3.226,90 | 94,22 | 1.578,12 | 3.132,69 | SI | NO | |
| | | 01/10/2001 | UD.- VENTANA TIPO PE13 | 3.149 | 2 | 2.157,25 | 62,99 | 1.055,00 | 2.094,26 | SI | NO | |
| | | 01/10/2001 | UD.- PUERTA TIPO PE14 | 1.158 | 2 | 793,15 | 23,16 | 387,89 | 769,99 | SI | NO | |
| | | 01/10/2001 | UD.- PUERTA TIPO PE15 | 535 | 2 | 366,59 | 10,70 | 179,28 | 355,88 | SI | NO | |
| | | 01/10/2001 | UD.- PUERTA TIPO PE16 | 520 | 2 | 356,41 | 10,41 | 174,30 | 346,00 | SI | NO | |
| | | 01/10/2001 | UD.- PUERTA TIPO PE17 | 1.226 | 2 | 839,91 | 24,52 | 410,76 | 815,39 | SI | NO | |
| | | 01/10/2001 | UD.- PUERTA TIPO PE18 | 287 | 2 | 196,93 | 5,75 | 96,31 | 191,18 | SI | NO | |
| | | 01/10/2001 | UD.- PUERTA TIPO PE19 | 161 | 2 | 110,46 | 3,22 | 54,02 | 107,23 | SI | NO | |
| | | 01/10/2001 | UD.- VENTANA TIPO V3 | 1.247 | 2 | 854,41 | 24,95 | 417,85 | 829,46 | SI | NO | |
| | | 01/10/2001 | UD.- CERRAMIENTO TIPO PE1 | 6.067 | 2 | 4.155,87 | 121,34 | 2.032,43 | 4.034,33 | SI | NO | |
| | | 01/10/2001 | UD.- CERRAMIENTO TIPO PE2 | 1.697 | 2 | 1.162,59 | 33,94 | 568,56 | 1.128,64 | SI | NO | |
| | | 01/10/2001 | UD.- CERRAMIENTO TIPO PE3 | 9.781 | 2 | 6.699,76 | 195,61 | 3.276,52 | 6.504,14 | SI | NO | |
| | | 01/10/2001 | UD.- CERRAMIENTO TIPO PE4 | 1.904 | 2 | 1.304,16 | 39,08 | 637,80 | 1.266,08 | SI | NO | |
| | | 01/10/2001 | UD.- CERRAMIENTO TIPO PE5 | 1.194 | 2 | 817,96 | 23,88 | 400,02 | 794,08 | SI | NO | |
| | | 01/10/2001 | UD.- CELOSIA TIPO PE6 | 659 | 2 | 451,22 | 13,17 | 220,67 | 438,05 | SI | NO | |
| | | 01/10/2001 | UD.- CERRAMIENTO TIPO PE7 | 1.036 | 2 | 709,79 | 20,72 | 347,12 | 689,07 | SI | NO | |
| | | 01/10/2001 | UD.- CERRAMIENTO METALICO TIPO RE1 | 1.028 | 2 | 704,29 | 20,56 | 344,44 | 683,73 | SI | NO | |
| | | 01/10/2001 | UD.- CERRAMIENTO METALICO TIPO RE2 | 1.169 | 2 | 800,53 | 23,37 | 391,50 | 777,16 | SI | NO | |
| | | 01/10/2001 | UD.- CERRAMIENTO METALICO TIPO RE3 | 1.753 | 2 | 1.200,80 | 35,06 | 587,25 | 1.165,74 | SI | NO | |
| | | 01/10/2001 | UD.- CERRAMIENTO TIPO AC.1 | 7.485 | 2 | 5.126,90 | 149,69 | 2.507,31 | 4.977,21 | SI | NO | |

| N° CTA. CONTABLE | PROVEEDOR | 221 EDIFICIO | | DESCRIPCION | COSTE | % AMORT | VALOR NETO 2017 | DOT AMORT 2.018 | AMORTIZAC. ACUM. 2018 | VALOR NETO 2018 | AFECTAC. A FINES F. | INCLUIDO EN DOT. F. |
|------------------|-----------|--------------|---|-------------|-------|-----------|-----------------|-----------------|-----------------------|-----------------|---------------------|---------------------|
| | | FECHA | DESCRIPCION | | | | | | | | | |
| | | 01/10/2001 | JU. - CERRAMIENTO TIPO AC.2 | 3.431 | 2 | 2.390,44 | 68,63 | 1.149,49 | 2.281,82 | SI | NO | |
| | | 01/10/2001 | JU. - CERRAMIENTO TIPO AC.1 | 2.043 | 2 | 1.399,52 | 40,86 | 694,44 | 1.358,66 | SI | NO | |
| | | 01/10/2001 | JU. - CERRAMIENTO TIPO AC.3.4 | 3.712 | 2 | 2.542,71 | 74,24 | 1.243,51 | 2.468,47 | SI | NO | |
| | | 01/10/2001 | JU. - CERRAMIENTO TIPO AC.5 | 2.061 | 2 | 1.411,73 | 41,22 | 690,41 | 1.370,51 | SI | NO | |
| | | 01/10/2001 | JU. - CERRAMIENTO TIPO AC.6 | 2.305 | 2 | 1.578,84 | 46,10 | 772,13 | 1.532,74 | SI | NO | |
| | | 01/10/2001 | JU. - VENTANA TIPO VA1 | 7.842 | 2 | 5.371,98 | 156,83 | 2.627,17 | 5.215,14 | SI | NO | |
| | | 01/10/2001 | JU. - VENTANA TIPO VA3 | 7.733 | 2 | 5.301,16 | 154,78 | 2.592,54 | 5.146,38 | SI | NO | |
| | | 01/10/2001 | JU. - VENTANA TIPO VA4 | 6.964 | 2 | 5.324,40 | 155,46 | 2.603,90 | 5.168,94 | SI | NO | |
| | | 01/10/2001 | JU. - VENTANA TIPO VA5 | 1.407 | 2 | 4.770,47 | 139,28 | 2.333,00 | 4.631,18 | SI | NO | |
| | | 01/10/2001 | JU. - VENTANA TIPO VA6 | 1.258 | 2 | 963,79 | 28,14 | 471,34 | 935,65 | SI | NO | |
| | | 01/10/2001 | JU. - CIERRE METALICO TIPO RE1 | 3.186 | 2 | 861,39 | 25,15 | 421,26 | 836,24 | SI | NO | |
| | | 01/10/2001 | JU. - CIERRE METALICO TIPO RE2 | 3.438 | 2 | 2.182,59 | 63,73 | 1.067,40 | 2.118,87 | SI | NO | |
| | | 01/10/2001 | Mamparas y puertas | 47.864 | 2 | 2.355,36 | 68,77 | 1.131,89 | 2.286,39 | SI | NO | |
| | | 01/10/2001 | labique movil | 17.429 | 2 | 32.649,65 | 953,27 | 15.967,35 | 31.696,38 | SI | NO | |
| | | 01/10/2001 | barra movi | 4.645 | 2 | 11.939,11 | 348,39 | 5.838,83 | 11.590,52 | SI | NO | |
| | | 01/10/2001 | Puerta garaje | 4.146 | 2 | 3.168,16 | 92,90 | 1.549,59 | 3.073,66 | SI | NO | |
| | | 01/10/2001 | barandillas, trames, etc. | 36.713 | 2 | 2.840,18 | 84,92 | 1.388,99 | 2.757,23 | SI | NO | |
| | | 01/10/2001 | Reforma ventanas | 9.795 | 2 | 6.709,78 | 195,91 | 3.281,42 | 24.414,27 | SI | NO | |
| | | 01/10/2001 | Amostramiento puertas | 2.858 | 2 | 1.958,01 | 57,17 | 937,57 | 1.900,85 | SI | NO | |
| | | 01/10/2001 | Ampluacion DORAMA | 9.238 | 2 | 6.327,73 | 184,75 | 3.094,58 | 6.142,97 | SI | NO | |
| | | 01/10/2001 | Mamillones acero inox. | 6.698 | 2 | 4.588,20 | 133,96 | 2.243,86 | 4.454,24 | SI | NO | |
| | | 01/10/2001 | Motores persianas | 3.953 | 2 | 2.707,79 | 79,06 | 1.324,25 | 2.628,73 | SI | NO | |
| | | 01/10/2001 | JU. - PUERTA RF-60 1.80X2.03 | 10.186 | 2 | 6.977,67 | 203,73 | 3.412,44 | 6.773,94 | SI | NO | |
| | | 01/10/2001 | JU. - PUERTA TH. 2.10X7.2.5 | 20.598 | 2 | 14.109,44 | 411,95 | 6.900,24 | 13.697,49 | SI | NO | |
| | | 01/10/2001 | JU. - PUERTA TH. 2.10X8.2.5 | 2.261 | 2 | 1.548,60 | 45,21 | 757,34 | 1.503,38 | SI | NO | |
| | | 01/10/2001 | JU. - PUERTA ZH. 2.10X7.2.5 | 2.209 | 2 | 1.513,02 | 44,18 | 739,94 | 1.468,84 | SI | NO | |
| | | 01/10/2001 | JU. - PUERTA TH. 2.10X8.2.5 | 3.335 | 2 | 2.284,36 | 66,70 | 1.117,17 | 2.217,66 | SI | NO | |
| | | 01/10/2001 | JU. - PUERTA ZH. 2.10X8.2.5 | 8.731 | 2 | 5.980,87 | 174,64 | 2.944,95 | 5.806,25 | SI | NO | |
| | | 01/10/2001 | JU. - PUERTA TH. 2.10X8.2.5 REJILLA VENT. | 303 | 2 | 207,67 | 6,06 | 101,56 | 201,61 | SI | NO | |
| | | 01/10/2001 | JU. - DOBLE PUERTA 4H. 2.10X8.2.5 | 2.114 | 2 | 1.447,76 | 42,27 | 708,03 | 1.405,48 | SI | NO | |
| | | 01/10/2001 | MZ. - TABIQUE MOVIL. | 19.648 | 2 | 13.458,89 | 392,96 | 6.582,09 | 13.065,93 | SI | NO | |
| | | 01/10/2001 | JU. - PUERTA ZH. 2.10X8.2.5 | 3.517 | 2 | 2.408,96 | 70,33 | 1.178,11 | 2.338,63 | SI | NO | |
| | | 01/10/2001 | JU. - PUERTA TH. 2.10X7.2.5-FIJO 52.5 | 1.247 | 2 | 854,41 | 24,95 | 417,85 | 829,47 | SI | NO | |
| | | 01/10/2001 | JU. - PUERTA TH. 2.10X8.2.5-FIJO 52.5 ACRI. | 797 | 2 | 545,87 | 15,94 | 266,96 | 529,93 | SI | NO | |
| | | 01/10/2001 | JU. - PUERTA EJE PIVOTANTE. | 320 | 2 | 356,01 | 10,39 | 174,10 | 345,61 | SI | NO | |
| | | 01/10/2001 | JU. - FRENTE ARMARIO TH. 160X60 | 433 | 2 | 296,67 | 8,64 | 149,09 | 288,01 | SI | NO | |
| | | 01/10/2001 | JU. - FRENTE ARMARIO ZH. 140X60 | 204 | 2 | 139,43 | 4,07 | 68,19 | 135,36 | SI | NO | |
| | | 01/10/2001 | JU. - FRENTE ARMARIO ZH. 180X60 | 1.949 | 2 | 1.335,01 | 38,98 | 632,89 | 1.296,03 | SI | NO | |
| | | 01/10/2001 | JU. - PUERTA RF-60 72.5X2.03 | 909 | 2 | 623,01 | 18,19 | 304,68 | 604,82 | SI | NO | |
| | | 01/10/2001 | JU. - PUERTA RF-60 82.5X2.03 | 364 | 2 | 249,20 | 7,28 | 121,87 | 241,93 | SI | NO | |



 Juan Manuel Pérez Mira



 LA SECRETARIA

 Tatiana Medrano Varela

| N° C.T.A. CONTABLE PROVEEDOR | 221 EDIFICIO | | DESCRIPCION | COSTE | % AMORT | VALOR NETO 2017 | DOT AMORT 2.01B | AMORTILAC. ACUM. 2018 | VALOR NETO 2018 | AFECTAC. A FINES F. | INCLUIDO EN DOT. F. |
|---------------------------------|--------------|-------|--|---------|---------|--------------------|--------------------|--------------------------|--------------------|------------------------|------------------------|
| | FECHA | FECHA | | | | | | | | | |
| | 01/10/2001 | | M2.- GUANECIDO MAESTREADO. | 35.951 | 2 | 24.626,66 | 719,03 | 12.043,70 | 23.907,63 | SI | NO |
| | 01/10/2001 | | M2.- ENFOSCADO MAESTREADO. | 30.436 | 2 | 20.848,93 | 608,73 | 10.196,19 | 20.246,20 | SI | NO |
| | 01/10/2001 | | M2.- ALICATADO DE AZULEJO. | 5.853 | 2 | 4.009,29 | 117,06 | 1.900,75 | 3.892,23 | SI | NO |
| | 01/10/2001 | | M2.- ALICATADO CON GRESTEJE. | 45.195 | 2 | 30.958,37 | 903,89 | 15.140,22 | 30.054,48 | SI | NO |
| | 01/10/2001 | | M2.- CHAPADO DE MARMOL. | 25.444 | 2 | 17.428,88 | 508,87 | 8.523,62 | 16.920,01 | SI | NO |
| | 01/10/2001 | | M2.- ESTUCCO TIPO VENEZIANO. | 24.923 | 2 | 17.071,97 | 498,45 | 8.349,07 | 16.573,52 | SI | NO |
| | 01/10/2001 | | M2.- REVESTIMIENTO PORRO PARED. | 14.689 | 2 | 10.061,89 | 293,78 | 4.920,78 | 9.768,12 | SI | NO |
| | 01/10/2001 | | ML.- VIERTEAGUAS PLACAS DE MARMOL. | 24.083 | 2 | 16.497,13 | 481,67 | 8.067,94 | 16.015,46 | SI | NO |
| | 01/10/2001 | | Chapado y viert de mármol | 18.768 | 2 | 12.856,32 | 375,37 | 6.287,40 | 12.480,95 | SI | NO |
| | 01/10/2001 | | M2.- MARMOL NEGRO MARQUINA 60X40X2 | 19.401 | 2 | 13.289,35 | 388,01 | 6.499,17 | 12.901,34 | SI | NO |
| | 01/10/2001 | | M2.- PAVIMENTO CON TABILLAS MADERA | 30.794 | 2 | 21.094,04 | 615,88 | 10.316,06 | 20.478,16 | SI | NO |
| | 01/10/2001 | | M2.- GRES MONOCOCCION 30X30 | 8.578 | 2 | 5.876,17 | 171,57 | 2.873,75 | 5.704,60 | SI | NO |
| | 01/10/2001 | | M2.- TERRAZO GRANO MEDIO 50X50 | 95.357 | 2 | 65.319,88 | 1.907,15 | 31.944,76 | 63.412,73 | SI | NO |
| | 01/10/2001 | | M2.- VALDOSA CERAMICA VITRIFICADA. | 2.588 | 2 | 1.772,64 | 51,76 | 866,91 | 1.720,88 | SI | NO |
| | 01/10/2001 | | ML.- PELDANO DE MARMOL N.MARQUINA. | 10.945 | 2 | 7.497,12 | 218,89 | 3.666,47 | 7.278,22 | SI | NO |
| | 01/10/2001 | | UD.- LANQUIN DE MARMOL N.MARQUINA. | 2.330 | 2 | 1.596,17 | 46,60 | 780,61 | 1.549,37 | SI | NO |
| | 01/10/2001 | | M2.- DAMERO DE MARMOL N.MARQUINA. | 7.114 | 2 | 4.873,26 | 142,29 | 2.383,27 | 4.730,98 | SI | NO |
| | 01/10/2001 | | Mármol negro | 33.191 | 2 | 22.736,16 | 663,83 | 11.119,15 | 22.072,33 | SI | NO |
| | 01/10/2001 | | Pavimento tecnico | 7.467 | 2 | 5.114,71 | 149,33 | 2.501,36 | 4.965,38 | SI | NO |
| | 01/10/2001 | | Incremento solado mármol | 6.607 | 2 | 4.525,87 | 132,14 | 2.213,38 | 4.393,73 | SI | NO |
| | 01/10/2001 | | Solera plaza publica | 29.281 | 2 | 20.057,70 | 585,63 | 9.809,24 | 19.472,07 | SI | NO |
| | 01/10/2001 | | Vieriteguas y rodapie | 8.186 | 2 | 5.607,56 | 163,72 | 2.742,38 | 5.443,83 | SI | NO |
| | 01/10/2001 | | M2.- PLACAS DE ESCAYOLA LISA | 55.092 | 2 | 37.738,07 | 1.101,84 | 18.455,85 | 36.636,23 | SI | NO |
| | 01/10/2001 | | M2.- BANDEJA METALICA PERFORADA. | 115.119 | 2 | 78.856,36 | 2.302,38 | 38.564,79 | 76.553,98 | SI | NO |
| | 01/10/2001 | | M2.- FIELTRO LANA DE ROCA VOLCANICA. | 4.677 | 2 | 3.203,50 | 93,53 | 1.566,68 | 3.109,97 | SI | NO |
| | 01/10/2001 | | Cambio falso techo | 6.867 | 2 | 4.704,01 | 137,34 | 2.300,50 | 4.566,66 | SI | NO |
| | 01/10/2001 | | Falso techo-ignifugo | 13.264 | 2 | 9.085,79 | 265,28 | 4.443,42 | 8.820,51 | SI | NO |
| | 01/10/2001 | | ML.- BAJANTE PVC 90 MM. | 4.174 | 2 | 2.899,19 | 83,48 | 1.398,29 | 2.775,71 | SI | NO |
| | 01/10/2001 | | ML.- BAJANTE PVC 110 MM. | 1.397 | 2 | 956,84 | 27,94 | 467,94 | 928,90 | SI | NO |
| | 01/10/2001 | | ML.- BAJANTE PVC 125 MM. | 238 | 2 | 163,14 | 4,76 | 79,78 | 158,37 | SI | NO |
| | 01/10/2001 | | UD.- ARQUETA DE PASO 38X38X50 CM. | 547 | 2 | 360,67 | 10,53 | 176,38 | 350,14 | SI | NO |
| | 01/10/2001 | | UD.- ARQUETA DE PASO 50X50X60 CM. | 708 | 2 | 485,28 | 14,17 | 237,33 | 471,11 | SI | NO |
| | 01/10/2001 | | UD.- ARQUETA SIFONICA 60X60X70 CM. | 447 | 2 | 306,11 | 8,94 | 149,70 | 297,17 | SI | NO |
| | 01/10/2001 | | UD.- ARQUETA SIFONICA 50X50X80 CM. | 118 | 2 | 80,89 | 2,36 | 39,56 | 78,32 | SI | NO |
| | 01/10/2001 | | UD.- ARQUETA PLE DE BAJANTE 40X40X50 CM. | 2.296 | 2 | 1.573,01 | 45,93 | 769,28 | 1.527,08 | SI | NO |
| | 01/10/2001 | | UD.- ARQUETA DE PASO 51X38X80 CM. | 768 | 2 | 526,11 | 15,36 | 257,30 | 510,75 | SI | NO |
| | 01/10/2001 | | ML.- CANALON VISTO. | 385 | 2 | 263,97 | 7,71 | 129,10 | 256,26 | SI | NO |
| | 01/10/2001 | | ML.- FORMACION DE CANALON OCULTO. | 624 | 2 | 427,55 | 12,48 | 209,09 | 415,06 | SI | NO |
| | 01/10/2001 | | ML.- BAJANTE EXTERIOR 110 CM. | 1.646 | 2 | 1.127,21 | 32,91 | 551,26 | 1.094,30 | SI | NO |
| | 01/10/2001 | | UD.- SUMIDERO SIFONICO PVC 90 MM. | 593 | 2 | 406,04 | 11,86 | 198,58 | 394,19 | SI | NO |
| | 01/10/2001 | | UD.- SUMIDERO H. FUNDIDO 90 MM. | 685 | 2 | 468,95 | 13,69 | 229,34 | 453,26 | SI | NO |

| N° CTA. CONTABLE PROVEEDOR | Z21 EDIFICIO | | DESCRIPCION | COSTE | % AMORT | VALOR NETO 2017 | DOT AMORT 2.018 | AMORTIZAC. ACUM. 2018 | VALOR NETO 2018 | AFECTAC. A FINES F. | INCLUIDO EN DOT.F. |
|-------------------------------|--------------|--|---------------------------------------|---------|---------|-----------------|-----------------|-----------------------|-----------------|---------------------|--------------------|
| | FECHA | | | | | | | | | | |
| | 01/10/2001 | | ML.- TUBO PVC RIGIDO 90 MM. | 220 | 2 | 190,72 | 4,40 | 73,71 | 146,32 | SI | NO |
| | 01/10/2001 | | ML.- TUBO PVC RIGIDO 110 MM. | 1.157 | 2 | 792,75 | 23,15 | 387,69 | 769,60 | SI | NO |
| | 01/10/2001 | | ML.- TUBO PVC RIGIDO 125 MM. | 412 | 2 | 282,52 | 8,25 | 138,17 | 274,27 | SI | NO |
| | 01/10/2001 | | ML.- TUBO PVC RIGIDO 160 MM. | 1.201 | 2 | 822,85 | 24,02 | 402,42 | 798,83 | SI | NO |
| | 01/10/2001 | | ML.- TUBO PVC RIGIDO 200 MM. | 1.296 | 2 | 887,48 | 25,91 | 434,02 | 861,37 | SI | NO |
| | 01/10/2001 | | ML.- TUBO PVC RIGIDO 250 MM. | 365 | 2 | 230,05 | 7,30 | 122,29 | 242,75 | SI | NO |
| | 01/10/2001 | | Cometidas | 22.658 | 2 | 15.520,84 | 453,16 | 7.590,48 | 15.067,67 | SI | NO |
| | 01/10/2001 | | Conexiones | 26.388 | 2 | 18.075,81 | 527,76 | 8.839,99 | 17.548,04 | SI | NO |
| | 01/10/2001 | | MZ.- PINTURA PLASTICA LISA. | 23.083 | 2 | 15.812,15 | 461,67 | 7.732,95 | 15.350,48 | SI | NO |
| | 01/10/2001 | | MZ.- REVESTIMIENTO PETREO. | 10.327 | 2 | 7.073,68 | 206,53 | 3.459,39 | 6.867,15 | SI | NO |
| | 01/10/2001 | | MZ.- REVESTIMIENTO CON BARNIZ. | 7.207 | 2 | 4.936,52 | 144,13 | 2.414,21 | 4.792,39 | SI | NO |
| | 01/10/2001 | | KG.- PINTURA ESTRUCTURA METALICA. | 331 | 2 | 226,84 | 6,62 | 110,94 | 220,22 | SI | NO |
| | 01/10/2001 | | Pintura petrea | 2.437 | 2 | 1.669,20 | 48,74 | 816,32 | 1.620,46 | SI | NO |
| | 01/10/2001 | | Pintura pergoia | 2.614 | 2 | 1.790,87 | 52,29 | 875,82 | 1.738,58 | SI | NO |
| | 01/10/2001 | | ML.- BARANDILLA ESCALERA. | 11.209 | 2 | 7.678,04 | 224,18 | 3.754,95 | 7.453,86 | SI | NO |
| | 01/10/2001 | | ML.- BARANDILLA 1.10 M. ALTURA. | 9.145 | 2 | 6.264,45 | 182,90 | 3.063,64 | 6.081,55 | SI | NO |
| | 01/10/2001 | | MZ.- CERRAMIENTO HUECO. | 15.687 | 2 | 10.745,47 | 313,74 | 5.255,09 | 10.431,74 | SI | NO |
| | 01/10/2001 | | MZ.- VIDRIO DOBLE 6+6+8. | 4.675 | 2 | 3.202,71 | 93,51 | 1.566,29 | 3.109,20 | SI | NO |
| | 01/10/2001 | | MZ.- CLIMALIT 6+6+(4+4) STADIP. | 39.650 | 2 | 27.160,13 | 793,00 | 13.282,69 | 26.367,13 | SI | NO |
| | 01/10/2001 | | MZ.- S IADIP 6+6. | 1.579 | 2 | 1.081,88 | 31,39 | 529,10 | 1.050,30 | SI | NO |
| | 01/10/2001 | | MZ.- LUNA INCOLORA. | 1.168 | 2 | 800,16 | 23,36 | 391,32 | 776,79 | SI | NO |
| | 01/10/2001 | | MZ.- S IADIP 4+4. | 2.548 | 2 | 1.745,59 | 50,97 | 853,68 | 1.694,63 | SI | NO |
| | 01/10/2001 | | MZ.- PARSOL MURO CORTINA. | 8.203 | 2 | 5.619,37 | 164,07 | 2.748,16 | 5.453,30 | SI | NO |
| | 01/10/2001 | | Cambio de vidrio | 4.250 | 2 | 2.911,24 | 85,00 | 1.423,75 | 2.826,24 | SI | NO |
| | 01/10/2001 | | Acristamiento | 15.129 | 2 | 10.363,14 | 302,57 | 5.068,11 | 10.060,57 | SI | NO |
| | 01/10/2001 | | MZ.- MURO CORTINA. | 97.159 | 2 | 66.554,07 | 1.943,18 | 32.548,34 | 64.610,89 | SI | NO |
| | 01/10/2001 | | UD.- FORTARROLLO. | 1.472 | 2 | 1.008,50 | 29,45 | 493,21 | 979,06 | SI | NO |
| | 01/10/2001 | | UD.- DISPENSADOR DE JABON. | 1.218 | 2 | 834,10 | 24,35 | 407,92 | 809,75 | SI | NO |
| | 01/10/2001 | | UD.- SECADOR ELECTRICO. | 2.298 | 2 | 1.574,24 | 45,96 | 769,89 | 1.528,28 | SI | NO |
| | 01/10/2001 | | UD.- PERCHA. | 126 | 2 | 85,99 | 2,51 | 42,05 | 83,48 | SI | NO |
| | 01/10/2001 | | UD.- ASIDERO DE PARED PLEGABLE. | 1.514 | 2 | 1.036,93 | 30,28 | 507,11 | 1.006,65 | SI | NO |
| | 01/10/2001 | | ML.- ENCIMERA MARMOL BLANCO MACAEL. | 1.560 | 2 | 1.068,49 | 31,20 | 522,55 | 1.037,29 | SI | NO |
| | 01/10/2001 | | UD.- CAMARA INTERIOR | 11.816 | 2 | 8.093,68 | 236,51 | 3.958,22 | 7.857,37 | SI | NO |
| | 01/10/2001 | | UD.- CAMARA EXTERIOR MOVIL | 9.784 | 2 | 6.291,22 | 183,69 | 3.076,73 | 6.107,53 | SI | NO |
| | 01/10/2001 | | UD.- CONTROL DE ACCESO INDIVIDUAL | 1.151 | 2 | 788,52 | 23,02 | 385,63 | 765,50 | SI | NO |
| | 01/10/2001 | | UD.- CONTROL ACCESO DIRECTO | 1.499 | 2 | 1.027,03 | 29,99 | 502,27 | 997,04 | SI | NO |
| | 01/10/2001 | | UD.- CONTROL PROCESO DISTRIBUCION | 2.416 | 2 | 1.654,84 | 48,32 | 809,30 | 1.606,52 | SI | NO |
| | 01/10/2001 | | UD.- UNIDAD CONTROL DE RED | 2.620 | 2 | 1.794,97 | 52,41 | 877,83 | 1.742,56 | SI | NO |
| | 01/10/2001 | | UD.- PREVISION DE PAGO S/CONSTRUCCION | 125.491 | 2 | 85.961,56 | 2.509,83 | 42.039,59 | 83.451,73 | SI | NO |

Vº Bº PRESIDENTE
Juan Manuel Pérez Mira

LA SECRETARIA
Teresa Medrano Varela

| N° C.T.A. CONTABLE | Z21 EDIFICIO | | DESCRIPCION | COSTE | % AMORT | VALOR NETO 2017 | DOT AMORT 2.018 | AMORTILAZ. ACUM. 2018 | VALOR NETO 2018 | AFECTAC. A FINES F. | INCLUIDO EN DOT.F. |
|---|--------------|------------|---|------------------|---------|---------------------|------------------|-----------------------|---------------------|---------------------|--------------------|
| | PROVEEDOR | FECHA | | | | | | | | | |
| VIAS FRA PTE Z2G-514 | | 01/10/2001 | DEMOLICION MEDIANERIA | 407 | 2 | 278,59 | 8,13 | 136,24 | 270,46 | SI | NO |
| VIAS FRA PTE Z2G-451 | | 01/10/2001 | TRABAJOS MEJORA SEDE FUNDACION | 43.733 | 2 | 29.956,92 | 874,65 | 14.650,46 | 29.082,27 | SI | NO |
| VIAS FRA PTE Z2G-450 | | 01/10/2001 | TRABAJOS SEDE. TRABAJOS MEJORA SEDE FUNDACION | 2.978 | 2 | 2.040,15 | 59,57 | 997,74 | 1.980,58 | SI | NO |
| HONORARIOS DIRECCION | | 01/10/2001 | | 246.536 | 2 | 166.877,01 | 4.930,72 | 82.589,49 | 163.946,29 | SI | NO |
| DEBIBOS Y ESCAVAC. | | 01/10/2001 | | 11.145 | 2 | 7.634,41 | 222,90 | 3.733,62 | 7.411,51 | SI | NO |
| LIJENCIAS Y TASAS | | 01/10/2001 | | 54.555 | 2 | 37.370,46 | 1.091,11 | 18.276,07 | 36.279,35 | SI | NO |
| ASESORAMIENTO INNOB. | | 01/10/2001 | | 98.901 | 2 | 67.747,48 | 1.978,03 | 33.131,98 | 65.769,45 | SI | NO |
| CONTROL CALIDAD | | 01/10/2001 | | 26.359 | 2 | 18.055,76 | 527,18 | 8.830,19 | 17.528,58 | SI | NO |
| OTROS GASTOS | | 01/10/2001 | | 116.071 | 2 | 79.508,68 | 2.321,42 | 38.883,81 | 77.187,25 | SI | NO |
| M.MONTERDE IBANEZ | | 20/11/2001 | MUELLES HIDRAULICOS | 1.484 | 2 | 1.018,32 | 29,67 | 494,94 | 988,65 | SI | NO |
| M.MONTERDE IBANEZ | | 12/02/2002 | ARMARIO | 1.369 | 2 | 942,89 | 27,39 | 433,75 | 915,30 | SI | NO |
| M.MONTERDE IBANEZ | | 04/04/2002 | PUERTAS | 802 | 2 | 553,57 | 16,05 | 264,75 | 537,52 | SI | NO |
| M.MONTERDE IBANEZ | | 04/04/2002 | PELDANOS | 1.445 | 2 | 997,05 | 28,90 | 476,85 | 968,15 | SI | NO |
| M.MONTERDE IBANEZ | | 04/07/2002 | MUEBLE ORDENADOR | 1.854 | 2 | 1.284,23 | 37,09 | 607,35 | 1.247,14 | SI | NO |
| M.MONTERDE IBANEZ | | 04/07/2002 | CERRADURAS MATERIAL M.O | 220 | 2 | 132,56 | 4,41 | 72,15 | 148,15 | SI | NO |
| VIAS Y CONSTRUCCIONES | | 18/11/2002 | | -17.309 | 2 | -12.376,04 | -346,18 | -5.279,29 | -12.029,86 | SI | NO |
| MONRABAL hulto proyector | | 30/09/2003 | | -5.351 | 2 | -3.772,54 | -107,02 | -1.685,60 | -3.665,32 | SI | NO |
| CERRAJERIA Y CARPINTERIA ALUTH | | 05/10/2011 | Z PUERTAS AUTOMATICAS CORREDERAS TERRAZA | 11.832 | 2 | 10.370,22 | 237,03 | 1.718,49 | 10.133,19 | SI | NO |
| BECSA | | 30/11/2011 | CERTIFICAC, N° 1 FACHADA TRASERA EDIFICIO | 13.170 | 2 | 11.732,61 | 263,41 | 1.701,77 | 11.469,21 | SI | NO |
| BECSA | | 30/01/2012 | CERTIFICAC, N° 2 FACHADA TRASERA EDIFICIO | 12.056 | 2 | 10.739,56 | 241,11 | 1.597,19 | 10.498,44 | SI | NO |
| BECSA | | 29/02/2012 | CERTIFICAC, N° 3 FACHADA TRASERA EDIFICIO | 26.226 | 2 | 23.363,42 | 524,53 | 3.387,59 | 22.838,89 | SI | NO |
| BECSA | | 30/03/2012 | CERTIFICAC, N° 4 FACHADA TRASERA EDIFICIO | 9.876 | 2 | 8.797,47 | 197,51 | 1.275,59 | 8.599,96 | SI | NO |
| BECSA | | 30/11/2011 | CERTIFICAC, N° 5 FACHADA TRASERA EDIFICIO | 6.496 | 2 | 5.786,81 | 129,92 | 839,06 | 5.656,89 | SI | NO |
| BECSA | | 15/06/2012 | CERTIFICAC, N° 6 FACHADA TRASERA EDIFICIO | 17.985 | 2 | 16.021,26 | 359,69 | 2.323,01 | 15.661,37 | SI | NO |
| BECSA | | 12/07/2012 | CERTIFICAC, A ORIGEN FACHADA TRASERA EDIFICIO | 8.514 | 2 | 7.584,62 | 170,28 | 1.099,73 | 7.414,34 | SI | NO |
| ARQUITECTURA COMERCIAL SCP | | 31/08/2012 | HONORARIOS DIRECCION OBRA | 3.540 | 2 | 3.153,55 | 70,80 | 437,25 | 3.082,75 | SI | NO |
| BECSA | | 02/10/2013 | REITENC. CERTIFICACIONES FACHADA TRASERA EDIFICIO | 4.964 | 2 | 4.443,09 | 99,29 | 620,54 | 4.343,81 | SI | NO |
| TOTAL CUENTA Z21-1 EDIFICIO FUEY | | | | 3.551.206 | | 2.455.421,42 | 71.024,72 | 1.166.808,60 | 2.384.397,30 | | |

| N° CTA. CONTABLE PROYECTOR | 221 -2 PLAZA PUBLICA | COSTE | % AMORT. | VALOR | DOT AMORT | AMORTIZAC. | VALOR | AFECTAC. A FINES F. | INCLUIDO EN DOT.F. |
|-------------------------------|----------------------|------------|----------|-----------|-----------|------------|-----------|------------------------|-----------------------|
| | | | | NETO 2017 | 2.018 | ACUM.2017 | NETO 2018 | | |
| VIAS Y CONSTRUCC. | Plaza Publica | 115.388,46 | 2,5 | 68.511,91 | 2.884,71 | 49.761,26 | 65.627,20 | SI | NO |


Vº Bº PRESIDENTE


Juan Manuel Pérez Mira

LA SECRETARIA
Teresa Medina Varela

| Nº CTA. CONTABLE | ZZZ-1 instalaciones eléctricas (líneas y redes de distribución centros de transformación el. control) | | COSTE | % | VALOR | | DOT AMORT | AMORTIZAC. ACUM.2018 | VALOR | | AFECTAC. A FINES F. | INCLUIDO EN DOT.F. |
|------------------------|---|--|-----------|---|-------------|-----------|-----------|----------------------|-----------|-----------|---------------------|--------------------|
| | PROVEEDOR | FECHA FRA | | | DESCRIPCION | NETO 2017 | | | NETO 2018 | NETO 2017 | | |
| obras y construcciones | 01/10/2001 | UD.- ACOMETIDA GENERAL | 3.574,29 | 4 | 1.251 | 1.108 | 143 | 2.466 | 1.108 | 5 | 5 | N |
| | 01/10/2001 | ML.- LINEA REP. | 633,03 | 4 | 222 | 196 | 25 | 437 | 196 | 5 | 5 | N |
| obra | 01/10/2001 | UD.- MODULO DE CONTADORES | 483,54 | 4 | 169 | 150 | 19 | 334 | 150 | 5 | 5 | N |
| fecha final 01/10/01 | 01/10/2001 | UD.- INTERRUPTOR DE CORTE DE SEGURIDAD | 87,14 | 4 | 30 | 27 | 3 | 60 | 27 | 5 | 5 | N |
| | 01/10/2001 | UD.- DERIVACION INDIVIDUAL | 791,29 | 4 | 277 | 245 | 32 | 546 | 245 | 5 | 5 | N |
| | 01/10/2001 | UD.- CUADRO GENERAL | 24.334,49 | 4 | 8.587 | 7.606 | 981 | 16.929 | 7.606 | 5 | 5 | N |
| | 01/10/2001 | ML.- LINEA DE ALIMENTACION 4X10 | 357,39 | 4 | 195 | 173 | 22 | 385 | 173 | 5 | 5 | N |
| | 01/10/2001 | ML.- LINEA DE ALIMENTACION 4X16 | 899,52 | 4 | 315 | 279 | 36 | 621 | 279 | 5 | 5 | N |
| | 01/10/2001 | ML.- LINEA DE ALIMENTACION 3X1X25 | 1.676,35 | 4 | 587 | 520 | 67 | 1.157 | 520 | 5 | 5 | N |
| | 01/10/2001 | ML.- LINEA DE ALIMENTACION 3X1X95 | 1.233,87 | 4 | 607 | 538 | 69 | 1.196 | 538 | 5 | 5 | N |
| | 01/10/2001 | ML.- LINEA DE ALIMENTACION 3X1X120 | 4.479,79 | 4 | 1.568 | 1.389 | 179 | 3.091 | 1.389 | 5 | 5 | N |
| | 01/10/2001 | ML.- BANDEJA METALICA 400X60 | 827,69 | 4 | 290 | 257 | 33 | 571 | 257 | 5 | 5 | N |
| | 01/10/2001 | ML.- CANALIZACION CORRUGADA 100 MM. | 210,49 | 4 | 74 | 65 | 8 | 145 | 65 | 5 | 5 | N |
| | 01/10/2001 | ML.- CANALIZACION CORRUGADA 50 MM. | 764,45 | 4 | 268 | 237 | 31 | 527 | 237 | 5 | 5 | N |
| | 01/10/2001 | UD.- CUADRO DE CAFETERIA | 1.837,26 | 4 | 643 | 570 | 73 | 1.268 | 570 | 5 | 5 | N |
| | 01/10/2001 | UD.- CUADRO CB | 9.299,79 | 4 | 3.235 | 2.883 | 372 | 6.417 | 2.883 | 5 | 5 | N |
| | 01/10/2001 | UD.- CUADRO C1 PLANTA 1 | 9.953,28 | 4 | 3.484 | 3.086 | 398 | 6.868 | 3.086 | 5 | 5 | N |
| | 01/10/2001 | UD.- CUADRO C2 PLANTA 2 | 9.953,28 | 4 | 3.484 | 3.086 | 398 | 6.868 | 3.086 | 5 | 5 | N |
| | 01/10/2001 | UD.- CUADRO C3 PLANTA 3 | 11.389,24 | 4 | 3.986 | 3.531 | 456 | 7.859 | 3.531 | 5 | 5 | N |
| | 01/10/2001 | UD.- CUADRO C4 PLANTA 4 | 5.276,60 | 4 | 1.847 | 1.636 | 211 | 3.641 | 1.636 | 5 | 5 | N |
| | 01/10/2001 | UD.- CUADRO C AC CUBIERTA | 12.317,85 | 4 | 4.311 | 3.819 | 493 | 8.499 | 3.819 | 5 | 5 | N |
| | 01/10/2001 | UD.- CUADRO C AB-1 ACORD. PL. BAJA | 821,93 | 4 | 288 | 255 | 33 | 567 | 255 | 5 | 5 | N |
| | 01/10/2001 | UD.- CUADRO C AB-2 ACORD. PL. BAJA | 1.355,78 | 4 | 475 | 420 | 54 | 935 | 420 | 5 | 5 | N |
| | 01/10/2001 | UD.- CUADRO ASCENSORES AS | 1.744,36 | 4 | 611 | 541 | 70 | 1.204 | 541 | 5 | 5 | N |
| | 01/10/2001 | UD.- CUADRO C CS SEGURIDAD Y CONTROL | 1.178,99 | 4 | 413 | 365 | 47 | 814 | 365 | 5 | 5 | N |
| | 01/10/2001 | UD.- CUADRO C CA CONTROL AUDIOVISUAL. | 975,77 | 4 | 342 | 302 | 39 | 673 | 302 | 5 | 5 | N |
| | 01/10/2001 | UD.- PUNTO DE LUZ SENCILLO | 16.877,06 | 4 | 5.907 | 5.232 | 675 | 11.645 | 5.232 | 5 | 5 | N |
| | 01/10/2001 | UD.- PUNTO DE LUZ CONMUTADO | 310,77 | 4 | 109 | 96 | 12 | 214 | 96 | 5 | 5 | N |
| | 01/10/2001 | UD.- PUNTO DE LUZ ACCIONADO | 10.182,58 | 4 | 3.564 | 3.157 | 407 | 7.026 | 3.157 | 5 | 5 | N |
| | 01/10/2001 | UD.- PUNTO DE LUZ ACC. CON PULSADOR | 8.593,82 | 4 | 3.008 | 2.664 | 344 | 5.930 | 2.664 | 5 | 5 | N |
| | 01/10/2001 | UD.- PUNTO DE LUZ SENCILLO ACERO | 1.677,32 | 4 | 587 | 520 | 67 | 1.157 | 520 | 5 | 5 | N |
| | 01/10/2001 | UD.- PUNTO ACCIONADO DESDE CUADRO | 3.427,87 | 4 | 1.200 | 1.063 | 137 | 2.365 | 1.063 | 5 | 5 | N |
| | 01/10/2001 | UD.- PUNTO DE LUZ DE EMERGENCIA | 5.319,16 | 4 | 1.862 | 1.649 | 213 | 3.670 | 1.649 | 5 | 5 | N |
| | 01/10/2001 | UD.- APARATO A | 10.955,89 | 4 | 3.835 | 3.396 | 438 | 7.560 | 3.396 | 5 | 5 | N |
| | 01/10/2001 | UD.- APARATO B | 18.529,44 | 4 | 6.485 | 5.744 | 741 | 12.785 | 5.744 | 5 | 5 | N |
| | 01/10/2001 | UD.- APARATO C | 76.401,25 | 4 | 26.740 | 23.684 | 3.056 | 52.717 | 23.684 | 5 | 5 | N |
| | 01/10/2001 | UD.- APARATO D | 6.436,38 | 4 | 2.253 | 1.995 | 257 | 4.441 | 1.995 | 5 | 5 | N |
| | 01/10/2001 | UD.- APARATO E | 1.615,31 | 4 | 565 | 501 | 63 | 1.115 | 501 | 5 | 5 | N |

| N° CTA. CONTABLE | PROVEEDOR | ZZZ-1 instalaciones electricas (lineas y redes de distribucion centros de transformacion el. control) | | DESCRIPCION | COSTE | % AMORT. | VALOR | | DOT. AMORT 2.018 | AMORTIZAC. ACUM. 2018 | VALOR | | AFECTAC. A FINES F. | INCLUIDO EN DOT.F. |
|------------------|-----------|---|---------------------------------------|-------------|-----------|----------|-----------|-----------|------------------|-----------------------|-------|----|---------------------|--------------------|
| | | FECHA FRA | UD. | | | | NETO 2017 | NETO 2018 | | | 5 | 60 | | |
| | | 01/10/2001 | UD.- APARATO G | | 192,82 | 4 | 67 | 8 | 133 | 60 | 5 | N | | |
| | | 01/10/2001 | UD.- APARATO H | | 721,98 | 4 | 253 | 29 | 498 | 224 | 5 | N | | |
| | | 01/10/2001 | UD.- APARATO J | | 1.034,59 | 4 | 362 | 41 | 714 | 321 | 5 | N | | |
| | | 01/10/2001 | UD.- APARATO K | | 629,46 | 4 | 220 | 25 | 434 | 195 | 5 | N | | |
| | | 01/10/2001 | UD.- APARATO L | | 2.354,51 | 4 | 824 | 94 | 1.625 | 730 | 5 | N | | |
| | | 01/10/2001 | UD.- APARATO M | | 26,42 | 4 | 9 | 1 | 18 | 8 | 5 | N | | |
| | | 01/10/2001 | UD.- APARATO N | | 225,49 | 4 | 79 | 9 | 156 | 70 | 5 | N | | |
| | | 01/10/2001 | UD.- APARATO P | | 163,63 | 4 | 57 | 7 | 113 | 51 | 5 | N | | |
| | | 01/10/2001 | UD.- APARATO EA DE EMERGENCIA | | 572,06 | 4 | 200 | 23 | 395 | 177 | 5 | N | | |
| | | 01/10/2001 | UD.- APARATO EB DE EMERGENCIA | | 9.580,48 | 4 | 3.283 | 375 | 6.473 | 2.908 | 5 | N | | |
| | | 01/10/2001 | UD.- APARATO EE DE EMERGENCIA | | 195,01 | 4 | 68 | 8 | 135 | 60 | 5 | N | | |
| | | 01/10/2001 | UD.- ENCHUFE U. VARIO 2X15 | | 16.491,65 | 4 | 5.772 | 660 | 11.379 | 5.112 | 5 | N | | |
| | | 01/10/2001 | UD.- ENCHUFE U. VARIO 4X15 | | 100,11 | 4 | 35 | 4 | 69 | 31 | 5 | N | | |
| | | 01/10/2001 | UD.- INTERRUPTOR BIPOLAR | | 101,87 | 4 | 36 | 4 | 70 | 32 | 5 | N | | |
| | | 01/10/2001 | UD.- ENCHUFE ORDENADOR 2X15 | | 10.297,32 | 4 | 3.604 | 412 | 7.105 | 3.192 | 5 | N | | |
| | | 01/10/2001 | UD.- CAJAS QUINTELA A EMPOTRAR | | 12.915,60 | 4 | 4.520 | 517 | 8.912 | 4.004 | 5 | N | | |
| | | 01/10/2001 | UD.- LINEA DE 2X2.5 | | 21.513,96 | 4 | 7.530 | 861 | 14.845 | 6.669 | 5 | N | | |
| | | 01/10/2001 | ML.- LINEA 3X2.5 | | 847,76 | 4 | 297 | 34 | 585 | 263 | 5 | N | | |
| | | 01/10/2001 | ML.- LINEA 6X2.5 | | 44,48 | 4 | 16 | 2 | 31 | 14 | 5 | N | | |
| | | 01/10/2001 | ML.- LINEA 4X2.5 | | 98,93 | 4 | 35 | 4 | 68 | 31 | 5 | N | | |
| | | 01/10/2001 | ML.- LINEA 4X6 | | 109,94 | 4 | 38 | 4 | 76 | 34 | 5 | N | | |
| | | 01/10/2001 | ML.- LINEA 3X6 | | 136,28 | 4 | 48 | 5 | 94 | 42 | 5 | N | | |
| | | 01/10/2001 | ML.- TUBO RIGIDO 21 MM. | | 68,08 | 4 | 24 | 3 | 47 | 21 | 5 | N | | |
| | | 01/10/2001 | ML.- TUBO RIGIDO 16 MM. | | 57,10 | 4 | 20 | 2 | 39 | 18 | 5 | N | | |
| | | 01/10/2001 | ML.- TUBO ELECPHAS DE 16 | | 270,56 | 4 | 95 | 11 | 187 | 84 | 5 | N | | |
| | | 01/10/2001 | ML.- TUBO ELECPHAS DE 21 | | 75,42 | 4 | 26 | 3 | 52 | 23 | 5 | N | | |
| | | 01/10/2001 | UD.- BANDEJA METALICA 200X60 | | 675,04 | 4 | 236 | 27 | 466 | 209 | 5 | N | | |
| | | 01/10/2001 | UD.- BANDEJA METALICA 300X60 | | 1.052,71 | 4 | 368 | 42 | 726 | 326 | 5 | N | | |
| | | 01/10/2001 | UD.- BANDEJA METALICA 400X60 | | 206,92 | 4 | 72 | 8 | 143 | 64 | 5 | N | | |
| | | 01/10/2001 | UD.- TOMA DE FANCOIL 2X2.5 | | 6.236,49 | 4 | 2.183 | 249 | 4.303 | 1.933 | 5 | N | | |
| | | 01/10/2001 | ML.- LINEA TIERRA 35 MM2. | | 1.271,98 | 4 | 445 | 51 | 878 | 394 | 5 | N | | |
| | | 01/10/2001 | UD.- PICA PUESTA A TIERRA | | 153,98 | 4 | 54 | 6 | 106 | 48 | 5 | N | | |
| | | 01/10/2001 | ML.- CABLE COBRE 95 MM2. | | 60,17 | 4 | 21 | 2 | 42 | 19 | 5 | N | | |
| | | 01/10/2001 | ML.- LINEA DE 2X2.5 | | 1.056,55 | 4 | 370 | 42 | 729 | 328 | 5 | N | | |
| | | 01/10/2001 | ML.- ENCHUFE 2X15 | | 378,98 | 4 | 133 | 15 | 261 | 117 | 5 | N | | |
| | | 01/10/2001 | ML.- LINEA PARA ALUM. MOTOR PERSIANAS | | 363,81 | 4 | 128 | 15 | 252 | 113 | 5 | N | | |
| | | 01/10/2001 | ML.- LINEA PARA ALUMI. DE MOTOR | | 211,63 | 4 | 74 | 8 | 146 | 66 | 5 | N | | |
| | | 01/10/2001 | ML.- TUBO FORROPLAS 16 | | 1.352,80 | 4 | 473 | 54 | 933 | 419 | 5 | N | | |


 Juan Manuel Pérez Mira


 LA SECRETARIA
 Teresita Medrano Varela

| Nº CTA. CONTABLE | ZZZ-1 instalaciones eléctricas (líneas y redes de distribución centros de transformación el. control) | | | | | | | | | | INCLUIDO EN DOT.F. |
|----------------------|---|------------|--|------------|----------|-----------------|-----------------|-----------------------|-----------------|----------------------|--------------------|
| | PROVEEDOR | FECHA FRA | DESCRIPCION | COSTE | % AMORT. | VALOR NETO 2017 | DOT AMORT 2.018 | AMORTIZAC. ACUMA.2018 | VALOR NETO 2018 | AFFECTAC. A FINES F. | |
| | | 01/10/2001 | ML.- TUBO FORROPLAS 23 | 801,95 | 4 | 281 | 32 | 533 | 249 | S | N |
| | | 01/10/2001 | ML.- TUBO FORROPLAS 29 | 231,25 | 4 | 81 | 9 | 160 | 72 | S | N |
| | | 01/10/2001 | ML.- TUBO FORROPLAS 36 | 111,35 | 4 | 39 | 4 | 77 | 35 | S | N |
| | | 01/10/2001 | ML.- CANALIZACION CORRUGADA 100 MM. | 515,91 | 4 | 181 | 21 | 336 | 160 | S | N |
| | | 01/10/2001 | ML.- CANALIZACION CORRUGADA 80 MM. | 484,54 | 4 | 170 | 19 | 334 | 150 | S | N |
| | | 01/10/2001 | UD.- MECANISMOS SALIDAS DE HILOS | 920,27 | 4 | 322 | 37 | 635 | 285 | S | N |
| | | 01/10/2001 | ML.- BANDEJA DE 400X60 | 827,69 | 4 | 290 | 33 | 571 | 257 | S | N |
| | | 01/10/2001 | Transformador | 88.990,97 | 4 | 31.147 | 3.560 | 61.404 | 27.587 | S | N |
| | | 01/10/2001 | Cambio de cable | 7.320,33 | 4 | 2.562 | 293 | 5.051 | 2.269 | S | N |
| | | 01/10/2001 | Alumbrado publico | 33.476,05 | 4 | 11.717 | 1.339 | 23.098 | 10.378 | S | N |
| | | 01/10/2001 | Cajas Quinteta | 11.370,46 | 4 | 3.980 | 455 | 7.846 | 3.525 | S | N |
| | | 01/10/2001 | Rectificacion canalizaciones | 16.557,88 | 4 | 5.795 | 662 | 11.425 | 5.133 | S | N |
| | | 01/10/2001 | Reforma alumbrado publico | 9.237,56 | 4 | 3.233 | 370 | 6.374 | 2.864 | S | N |
| LIBERDRAC | | 01/10/2001 | COMUNICACIONES DEL EDIFICIO | 7.947,78 | 4 | 2.888 | 318 | 5.378 | 2.570 | S | N |
| TELEFONICA | | 01/10/2001 | ADAPTADOR G703AV35 (ADJ) | 244,01 | 4 | 91 | 10 | 162 | 82 | S | N |
| MONRABAL | | 01/10/2001 | AMPLIACIONES INSTALACION INFOR | 4.936,67 | 4 | 2.024 | 197 | 3.110 | 1.827 | S | N |
| MONRABAL | | 01/10/2001 | AMPLIACIONES INSTALACION INFOR | 956,99 | 4 | 392 | 38 | 603 | 354 | S | N |
| MONRABAL | | 30/06/2003 | UD.SWITCH TIPO 10/100 | 544.264,54 | 4 | 190.918 | 21.771 | 375.077 | 169.188 | S | N |
| MONRABAL | | 30/06/2003 | UD.PTO ALIMENTACION A TONA VOZ Y/O DATOS | 672,21 | 4 | 282 | 27 | 477 | 255 | S | N |
| MONRABAL | | 30/06/2003 | UD.MECANISMO UTP PARA CAJA SUELO | 523,80 | 4 | 220 | 21 | 325 | 199 | S | N |
| MONRABAL | | 30/06/2003 | UD.AMPLIACION CUADRO ELECTRICO | 133,34 | 4 | 56 | 5 | 83 | 51 | S | N |
| MONRABAL | | 30/06/2003 | MT.MANGUERA FLEXIBLE | 445,12 | 4 | 187 | 18 | 276 | 169 | S | N |
| ELEC G.GUARDIOLA, SL | | 05/06/2006 | UD.PEQUEÑO MATERIAL AUXILIAR | 499,79 | 4 | 210 | 20 | 310 | 190 | S | N |
| ELEC G.GUARDIOLA, SL | | 10/04/2015 | CONTADOR CARRIL TRIFASICO MG | 94,25 | 4 | 40 | 4 | 58 | 36 | S | N |
| ELEC G.GUARDIOLA, SL | | 13/03/2017 | CONTADOR ENERGIA DIG ME 63A | 340,85 | 4 | 290 | 22 | 272 | 269 | S | N |
| | | | Enchufes mesas | 325,49 | 4 | 292 | 13 | 47 | 279 | S | N |
| | | | | 1.848,89 | 4 | 1.502 | 74 | 421 | 1.428 | S | N |
| | | | total ZZZ-1 instalaciones eléctricas | 549.348 | | 194.037 | 21.974 | 377.285 | 172.063 | | |

| N° CTA. CONTABLE | DESCRIPCIÓN | UNID. | Y. UNIDAD | COSTE | % AMORT | VALOR NETO 2017 | DOT AMORT 2.018 | AMORTIZAC. ACUM. 2018 | VALOR NETO 2018 | AFECTAC. A FINES F. | INCLUIDO EN DOT.F. |
|------------------|--------------------------------------|--------------|-----------|-----------|---------|-----------------|-----------------|-----------------------|-----------------|---------------------|--------------------|
| | | | | | | | | | | | |
| PROVEEDOR | 222-2 inst elec(grupos electrogenos) | | | | | | | | | | |
| | ML.- SAI 10 KVA 30 MM. | 2.722,064,00 | 1,00 | 15.491,65 | 5 | 2.904,69 | 774,58 | 13.361,55 | 2.130,10 | S | N |
| | UD.- BATERIA DE CONDENSADORES | 766,519 | 1,00 | 5.343,97 | 5 | 1.001,99 | 267,20 | 4.609,18 | 734,80 | S | N |
| | Grupo electrogeno, Cuadro General | | | 53.320,34 | 5 | 9.997,56 | 2.666,02 | 45.988,80 | 7.331,55 | S | N |
| | | | | 74.155,97 | | 13.904,24 | 3.707,80 | 63.959,52 | 10.196,45 | | |
| PROVEEDOR | 222-3 telecomunicaciones | | | | | | | | | | |
| | UD.- ARMARIO RACK 19" PRINCIPAL | 678,821 | 1,00 | 4.732,56 | 6 | 118,31 | 118,31 | 4.732,56 | 0,00 | S | N |
| | UD.- ARMARIO RACK 19" P.BAJA | 352,726 | 1,00 | 2.459,11 | 6 | 61,48 | 61,48 | 2.459,11 | 0,00 | S | N |
| | UD.- ARMARIO RACK 19" P.1.2.3. | 431,811 | 3,00 | 9.031,42 | 6 | 225,79 | 225,79 | 9.031,42 | 0,00 | S | N |
| | UD.- ARMARIO RACK 19" P.4 | 333,517 | 1,00 | 2.325,19 | 6 | 58,13 | 58,13 | 2.325,19 | 0,00 | S | N |
| | ML.- BANDEJA METALICA 200X60 | 3.873 | 25,00 | 675,04 | 6 | 16,88 | 16,88 | 675,04 | 0,00 | S | N |
| | ML.- CANALIZACIÓN PARA FUTURAS TOMAS | 218 | 6.550,00 | 9.954,95 | 6 | 248,87 | 248,87 | 9.954,95 | 0,00 | S | N |
| | ML.- LINEA DE TELEFONO 200 PARES | 2.183 | 10,00 | 152,19 | 6 | 3,80 | 3,80 | 152,19 | 0,00 | S | N |
| | ML.- LINEA FIBRO OPTICA 1X8 | 1.284 | 250,00 | 2.237,93 | 6 | 55,95 | 55,95 | 2.237,93 | 0,00 | S | N |
| | ML.- LINEA DE TELEFONO 50 PARES | 1.008 | 250,00 | 1.756,88 | 6 | 43,92 | 43,92 | 1.756,88 | 0,00 | S | N |
| | UD.- TOMA RJ45 UTP 4 PARES | 5.739 | 238,00 | 9.522,57 | 6 | 238,06 | 238,06 | 9.522,57 | 0,00 | S | N |
| | UD.- LATIGUILLOS RJ45 | 1.153 | 238,00 | 1.913,14 | 6 | 47,83 | 47,83 | 1.913,14 | 0,00 | S | N |
| | Megafonia voz y datos | | | 31.200,00 | 6 | 780,00 | 780,00 | 31.200,00 | 0,00 | S | N |
| | Audio video en aulas | | | 17.709,71 | 6 | 442,73 | 442,73 | 17.709,71 | 0,00 | S | N |
| | Modificación audio video | | | 5.054,51 | 6 | 126,36 | 126,36 | 5.054,51 | 0,00 | S | N |
| | UD.- ALTAVOZ TECHO 7" | 7.808 | 136,00 | 7.512,08 | 6 | 187,80 | 187,80 | 7.512,08 | 0,00 | S | N |
| | UD.- CAJA PLASTICA PARA ALTAVOZ | 3.327 | 6,00 | 139,17 | 6 | 3,48 | 3,48 | 139,17 | 0,00 | S | N |
| | UD.- CONTROL MEGAFONIA GENERAL | 1.435,492 | 1,00 | 10.007,81 | 6 | 250,20 | 250,20 | 10.007,81 | 0,00 | S | N |
| | UD.- MEGAFONIA SALON DE ACTOS | 2.683,209 | 1,00 | 18.706,64 | 6 | 467,67 | 467,67 | 18.706,64 | 0,00 | S | N |
| | UD.- TRADUCCION SIMULTANEA | 4.535,713 | 1,00 | 31.621,81 | 6 | 790,55 | 790,55 | 31.621,81 | 0,00 | S | N |
| | UD.- RECEPTOR TRADUCCION | 44.715 | 6,00 | 1.870,45 | 6 | 46,76 | 46,76 | 1.870,45 | 0,00 | S | N |
| | UD.- CCTV TRADUCCION SIMULTANEA | 419,424 | 1,00 | 2.924,12 | 6 | 73,10 | 73,10 | 2.924,12 | 0,00 | S | N |
| COMUNTEL | PROLONGADOR | 12/02/2002 | 20020060 | 56,26 | 6 | 3,85 | 3,85 | 56,26 | 0,00 | S | N |
| | INSTALACION LINEA 3986 | | | 27,84 | 6 | 1,90 | 1,90 | 27,84 | 0,00 | S | N |
| MONRABAL | UD.TBAUS P10 TOMA INFORMAT | 27/03/2002 | 279702 | 665,10 | 6 | 56,53 | 39,91 | 646,47 | 16,63 | S | N |
| | MIS. CABLE AUDIO | | | 261,46 | 6 | 22,22 | 15,69 | 254,92 | 6,54 | S | N |
| | DE. PANEL DE CONEXION | | | 405,97 | 6 | 34,51 | 24,36 | 395,82 | 10,15 | S | N |
| | ABONO ALTAVOCES PHILIPS | | | -304,64 | 6 | -25,89 | -18,28 | -297,02 | -7,62 | S | N |
| CONNAUTEL | CONEXION RED INTERNA PARA CENTRAL | 27/08/2001 | 20010665 | 153,38 | 6 | 3,83 | 3,83 | 153,38 | 0,00 | S | N |
| CONNAUTEL | INSTALACION CENTRAL IBERCOM | 20/09/2001 | 20010898 | 125,49 | 6 | 3,14 | 3,14 | 125,49 | 0,00 | S | N |
| CONNAUTEL | INSTAL LINEAS RDRSI | 10/12/2001 | 20010878 | 48,80 | 6 | 1,22 | 1,22 | 48,80 | 0,00 | S | N |
| | PERMUTACION DE 8 EXTENSIONES | | | 48,80 | 6 | 1,22 | 1,22 | 48,80 | 0,00 | S | N |


Vº Bº PRESIDENTE
Juan Manuel Pérez Mira

LA SECRETARIA
Teresa Medrano Varela

| Nº CTA. CONTABLE | PROVEEDOR | DESCRIPCION | pr. unit | COSTE | % AMORT | VALOR NETO 2017 | DOT AMORT 2.018 | AMORTIZAC. ACUM. 2018 | VALOR NETO 2018 | AFECTAC. A FINES F. | INCLUIDO EN DOT.F. | | | | | | | | | | | | | |
|------------------|--------------------------|---|---------------|------------|---------|-----------------|-----------------|-----------------------|-----------------|---------------------|--------------------|------------|------------|------------|------------|------------|------------|------------|------------|------------|------------|------------|------------|------------|
| | | | | | | | | | | | | 16/11/2002 | 27/11/2002 | 28/11/2002 | 30/11/2002 | 31/11/2002 | 21/01/2003 | 08/01/2003 | 26/05/2003 | 20/06/2003 | 25/07/2003 | 25/07/2003 | 27/01/2005 | 10/03/2007 |
| | DORVISION SL | VIDEOPROTECTOR SHARP AG923X 4000 ANSI | 88 | 20.255,20 | 6 | 1.918,83 | 1.233,31 | 19.859,68 | 685,52 | 5 | N | | | | | | | | | | | | | |
| | CARREFOUR SA | 4TV FIRST LINE 28 BK 70 ES | A0209323 | 1.076,00 | 6 | 102,22 | 64,56 | 1.038,34 | 37,66 | 5 | N | | | | | | | | | | | | | |
| | | 4 VIDEOS SONY SLVSE620 | | 796,00 | 6 | 75,62 | 47,76 | 768,14 | 27,86 | 5 | N | | | | | | | | | | | | | |
| | CANON ESPAÑA SA | PROYECTOR Y-7320 | E/027391239 | 10.208,00 | 6 | 969,76 | 612,48 | 9.850,72 | 357,28 | 5 | N | | | | | | | | | | | | | |
| | ALFONSO NACHER NACHER | PROYECTOR ELMO 253-E C/85MM | 24/00247 | 778,00 | 6 | 73,91 | 46,68 | 750,77 | 27,23 | 5 | N | | | | | | | | | | | | | |
| | ALFONSO NACHER NACHER | PROYECTOR ELMO 253-E C/85MM | 24/000273 | 776,00 | 6 | 77,80 | 46,68 | 746,88 | 31,12 | 5 | N | | | | | | | | | | | | | |
| | DORVISION SL | AKG GN 30E FLEXO MICROFONO | 30021 | 709,08 | 6 | 73,28 | 42,55 | 678,35 | 30,74 | 5 | N | | | | | | | | | | | | | |
| | | AKG CK -80 CAPSULA MICROFONO | | 165,60 | 6 | 17,11 | 9,94 | 158,42 | 7,18 | 5 | N | | | | | | | | | | | | | |
| | | AUDIX A15-10 SOPORTE SOBREMESA | | 313,15 | 6 | 32,36 | 18,79 | 299,58 | 13,58 | 5 | N | | | | | | | | | | | | | |
| | | CABLEADO Y PANEL | | 594,63 | 6 | 57,32 | 33,28 | 530,59 | 24,04 | 5 | N | | | | | | | | | | | | | |
| | TELEFONICA DE ESPAÑA | CENTRAL 1 C.P. RD-110 | | 21.594,84 | 6 | 2.159,48 | 1.295,65 | 20.731,95 | 863,79 | 5 | N | | | | | | | | | | | | | |
| | CANON ESPAÑA | 10M CABLE AUDIOVIDEO RCAx6 | | 89,23 | 6 | 11,15 | 5,35 | 83,43 | 5,80 | 5 | N | | | | | | | | | | | | | |
| | COMNUTEL | INSTALACION BLINEAS IBERCOM | 3000296 | 1.392,50 | 6 | 17,90 | 8,37 | 1.29,97 | 9,53 | 5 | N | | | | | | | | | | | | | |
| | DORVISION SL | MESA MEZCLAS SOUNDRAFT LX7 | 508000011 | 1.782,34 | 6 | 668,38 | 106,94 | 1.220,90 | 561,44 | 5 | N | | | | | | | | | | | | | |
| | DORVISION SL | INFORVISUAL 180X180 PANTALLA | 508000010 | 2.858,18 | 6 | 1.071,82 | 171,45 | 1.957,85 | 900,33 | 5 | N | | | | | | | | | | | | | |
| | | AKG GN30E MICROFONOS | | 566,74 | 6 | 212,52 | 34,00 | 388,22 | 178,52 | 5 | N | | | | | | | | | | | | | |
| | DORVISION SL | VIDEOPROTECTOR LG RD-J191 | 508000016 | 7.183,83 | 6 | 2.693,94 | 431,03 | 4.920,92 | 2.262,91 | 5 | N | | | | | | | | | | | | | |
| | | HURTO | | -1.197,31 | 6 | -502,87 | -71,84 | -766,27 | -431,03 | 5 | N | | | | | | | | | | | | | |
| | DORVISION SL | REUBICAC. CABINA CONTROL | 508000017 | 2.515,51 | 6 | 943,32 | 150,93 | 1.723,12 | 792,39 | 5 | N | | | | | | | | | | | | | |
| | EL CORTE INGLES | DVD SAIVOD CX907 | 9085002170 | 69,00 | 6 | 25,88 | 4,14 | 47,27 | 21,74 | 5 | N | | | | | | | | | | | | | |
| | DORVISION SL | INSTALAC LAMPARA BQCPC20X/1 | 508000127 | 1.224,45 | 6 | 459,16 | 73,47 | 838,75 | 385,70 | 5 | N | | | | | | | | | | | | | |
| | DORVISION SL | DT. FRA. ANTERIOR | 507000011 | -331,18 | 6 | -124,19 | -19,87 | -226,86 | -104,32 | 5 | N | | | | | | | | | | | | | |
| | EL CORTE INGLES | DVD SAIVOD CX907 | 9085005042 | 1.38,00 | 6 | 51,75 | 8,28 | 94,53 | 43,47 | 5 | N | | | | | | | | | | | | | |
| | MULTIUDOS COMUNICACIONES | MOVIL NOKIA 6100 | 0557649 | 207,69 | 6 | 69,06 | 12,46 | 151,09 | 56,60 | 5 | N | | | | | | | | | | | | | |
| | | PDA QTECK S100 | | 483,67 | 6 | 160,82 | 29,02 | 351,87 | 131,80 | 5 | N | | | | | | | | | | | | | |
| | LECTRICIDAD GUARDIOLA | INST.RED WIFI | 295707 | 1.098,82 | 6 | 423,05 | 65,93 | 741,70 | 357,12 | 5 | N | | | | | | | | | | | | | |
| | OPTITE BUREAUINFO | AURICULAR INHALAMBRIKO PLANTRONICS CS60 | | 204,90 | 6 | 52,01 | 12,29 | 165,18 | 39,72 | 5 | N | | | | | | | | | | | | | |
| | GALLEGO | CONTESADOR SPIKER 385 BLANCO | | 110,08 | 6 | 0,00 | 0,00 | 110,08 | 0,00 | 5 | N | | | | | | | | | | | | | |
| | ONO EMPRESAS | CENTRALITA | | 16.209,52 | 6 | 0,00 | 0,00 | 16.209,52 | 0,00 | 5 | N | | | | | | | | | | | | | |
| | ONO EMPRESAS | INSTALACION RED WIFI | VA15-00036274 | 17.593,40 | 6 | 14.712,48 | 1.055,60 | 3.926,52 | 13.656,88 | 5 | N | | | | | | | | | | | | | |
| | ONO EMPRESAS | AMPLIACION RED WIFI | VA15-00054615 | 4.216,85 | 6 | 3.552,70 | 233,01 | 917,16 | 3.299,69 | 5 | N | | | | | | | | | | | | | |
| | | | | 285.686,93 | | 34.446,80 | 1.2164,83 | 261.286,96 | 24.299,97 | | | | | | | | | | | | | | | |

| N° CTA. CONTABLE PROVEEDOR | DESCRIPCIÓN | pr. unit | COSTE | %AMORTIZ | VALOR NETO | | DOT AMORT 2.018 | AMORTIZAC. ACUM. 2018 | VALOR NETO 2018 | AFECTAC. A FINES F. | INCLUIDO EN DOT.F. |
|-------------------------------|--------------------------------------|-----------|-----------|----------|------------|----------|--------------------|--------------------------|--------------------|------------------------|-----------------------|
| | | | | | 2.017 | 2.018 | | | | | |
| | UD.- DEPOSITO PULMON DE FRIO. | 203.561 | 1.419,17 | 2 | 957,94 | 28,38 | 489,62 | 929,56 | | | N |
| | UD.- DEPOSITO EXPANSION CERRADO DE-1 | 1.044.516 | 7.282,09 | 2 | 4.915,41 | 145,64 | 2.512,32 | 4.769,77 | | | N |
| | UD.- DEPOSITO EXPANSION CERRADO DE-2 | 1.099.408 | 7.664,79 | 2 | 5.173,73 | 153,30 | 2.644,35 | 5.020,44 | | | N |
| | UD.- SOPORTE ANTIVIBRATORIO. | 6.204 | 519,03 | 2 | 350,35 | 10,38 | 179,07 | 339,97 | | | N |
| | UD.- DEPOSITO PULMON DE CALOR. | 203.561 | 1.419,17 | 2 | 957,94 | 28,38 | 489,62 | 929,56 | | | N |
| | UD.- BOMBA EN LINEA (B1/BT1) | 564.635 | 7.872,98 | 2 | 5.314,26 | 157,46 | 2.716,18 | 5.156,80 | | | N |
| | UD.- BOMBA EN LINEA (B2/BZ) | 451.657 | 6.297,67 | 2 | 4.250,93 | 125,95 | 2.172,70 | 4.124,97 | | | N |
| | UD.- BOMBA EN LINEA B3 | 400.182 | 2.789,97 | 2 | 1.883,23 | 55,80 | 962,54 | 1.827,43 | | | N |
| | UD.- BOMBA EN LINEA B4 | 400.182 | 2.789,97 | 2 | 1.883,23 | 55,80 | 962,54 | 1.827,43 | | | N |
| | UD.- BOMBA EN LINEA B5 | 362.078 | 2.524,31 | 2 | 1.703,91 | 50,49 | 870,89 | 1.653,43 | | | N |
| | UD.- BOMBA EN LINEA B6 | 479.258 | 3.341,26 | 2 | 2.255,35 | 66,83 | 1.152,74 | 2.188,53 | | | N |
| | UD.- BOMBA EN LINEA B6' | 479.258 | 3.341,26 | 2 | 2.255,35 | 66,83 | 1.152,74 | 2.188,53 | | | N |
| | UD.- BOMBA EN LINEA B5' | 362.078 | 2.524,31 | 2 | 1.703,91 | 50,49 | 870,89 | 1.653,43 | | | N |
| | UD.- BOMBA EN LINEA B4' | 400.182 | 2.789,97 | 2 | 1.883,23 | 55,80 | 962,54 | 1.827,43 | | | N |
| | UD.- BOMBA EN LINEA B3' | 362.078 | 2.524,31 | 2 | 1.703,91 | 50,49 | 870,89 | 1.653,43 | | | N |
| | | | 55.100,27 | | 37.192,68 | 1.102,01 | -19.089,59 | 36.090,68 | | | |


 AP. 8º PRESIDENTE
 Juan Manuel Pérez Mira


 LA SECRETARIA
 Teresa Medrano Varela

| N° CTA. CONTABLE PROVEEDOR | 222-5 red de distribución de fluidos DESCRIPCION | COSTE | % AMORT | VALOR NETO 2017 | DOT AMORT 2.018 | AMORTIZAC. ACUM. 2018 | VALOR NETO 2018 | AFECTAC. A FINES F. | INCLUIDO EN DOT.F. |
|-------------------------------|---|-----------|---------|--------------------|--------------------|--------------------------|--------------------|------------------------|-----------------------|
| | | | | | | | | | |
| | ML.- TUBERIA DE ACERO 4" | 6.350,24 | 3 | 3.294 | 191 | 3.286 | 3.064 | S | N |
| | ML.- TUBERIA DE ACERO 3" | 6.461,65 | 3 | 3.312 | 194 | 3.344 | 3.118 | S | N |
| | ML.- TUBERIA DE ACERO 2 1/2" | 7.139,45 | 3 | 3.659 | 214 | 3.659 | 3.445 | S | N |
| | ML.- TUBERIA DE ACERO 2" | 7.306,31 | 3 | 3.744 | 219 | 3.781 | 3.525 | S | N |
| | ML.- TUBERIA DE ACERO 1 1/4" | 4.820,12 | 3 | 2.470 | 145 | 2.484 | 2.326 | S | N |
| | ML.- TUBERIA DE ACERO 1 1/2" | 5.780,91 | 3 | 2.963 | 173 | 2.992 | 2.789 | S | N |
| | ML.- TUBERIA DE ACERO 1" | 4.477,31 | 3 | 2.295 | 134 | 2.317 | 2.160 | S | N |
| | ML.- TUBERIA DE ACERO 3/4" | 1.942,54 | 3 | 996 | 98 | 1.005 | 937 | S | N |
| | ML.- TUBERIA DE ACERO 1/2" | 3.025,08 | 3 | 1.550 | 91 | 1.565 | 1.460 | S | N |
| | UD.- COLECTOR DE ACERO 5" | 1.138,58 | 3 | 584 | 34 | 589 | 549 | S | N |
| | ML.- REVESTIMIENTO DE TUBERIA 1/2" | 373,13 | 3 | 191 | 11 | 193 | 180 | S | N |
| | ML.- REVESTIMIENTO DE TUBERIA 3/4" | 188,66 | 3 | 97 | 6 | 98 | 91 | S | N |
| | ML.- REVESTIMIENTO DE TUBERIA 1" | 128,39 | 3 | 66 | 4 | 66 | 62 | S | N |
| | ML.- REVESTIMIENTO DE TUBERIA 1 1/4" | 293,02 | 3 | 150 | 9 | 152 | 141 | S | N |
| | ML.- REVESTIMIENTO DE TUBERIA 1 1/2" | 1.334,88 | 3 | 684 | 40 | 691 | 644 | S | N |
| | ML.- REVESTIMIENTO DE TUBERIA 2" | 1.076,21 | 3 | 552 | 32 | 557 | 519 | S | N |
| | ML.- REVESTIMIENTO DE TUBERIA 2 1/2" | 3.769,20 | 3 | 1.932 | 113 | 1.951 | 1.819 | S | N |
| | ML.- REVESTIMIENTO DE TUBERIA 3" | 2.616,95 | 3 | 1.341 | 79 | 1.354 | 1.263 | S | N |
| | ML.- REVESTIMIENTO DE TUBERIA 4" | 2.384,96 | 3 | 1.222 | 72 | 1.234 | 1.151 | S | N |
| | M2.- APANTALLAMIENTO | 3.225,68 | 3 | 1.653 | 97 | 1.669 | 1.556 | S | N |
| | M2.- SUELO ACUSTICO | 13.262,68 | 3 | 6.797 | 398 | 6.863 | 6.399 | S | N |
| | M2.- PROTECCION CONDUCTO RF-80 | 493,74 | 3 | 253 | 15 | 256 | 238 | S | N |
| | UD.- CONTROLADOR DX-9100-8454 | 7.056,71 | 3 | 3.617 | 212 | 3.652 | 3.405 | S | N |
| | UD.- CONTROLADOR TC-9102-0552 | 97.872,88 | 3 | 50.160 | 2.936 | 50.649 | 47.224 | S | N |
| | UD.- MODULO DE AMPLIACION XI+ZAP | 5.817,81 | 3 | 2.982 | 175 | 3.011 | 2.807 | S | N |
| | UD.- MATERIAL DE CAMPO | 5.382,23 | 3 | 2.758 | 161 | 2.785 | 2.597 | S | N |
| | UD.- ACTUADORES DE COMPUERTAS | 784,95 | 3 | 402 | 24 | 406 | 379 | S | N |
| | UD.- ACTUADORES HIDRAULICOS CONTROL | 877,28 | 3 | 450 | 26 | 454 | 423 | S | N |
| | UD.- ACTUADORES HIDRAULICOS DE CORTE | 507,90 | 3 | 260 | 15 | 263 | 245 | S | N |
| | UD.- LAVABO ENCASTRAR BLANCO | 7.104,06 | 3 | 3.641 | 213 | 3.676 | 3.428 | S | N |
| | UD.- LAVABO ENCASTRAR COLOR | 818,10 | 3 | 419 | 25 | 423 | 395 | S | N |
| | UD.- LAVABO MURAL BLANCO | 2.842,82 | 3 | 1.457 | 85 | 1.471 | 1.372 | S | N |
| | UD.- LAVABO MURAL COLOR | 947,61 | 3 | 486 | 28 | 490 | 457 | S | N |
| | UD.- INODORO MERIDIAN BLANCO | 15.784,03 | 3 | 8.089 | 474 | 8.168 | 7.616 | S | N |
| | UD.- INODORO MERIDIAN COLOR | 1.758,16 | 3 | 901 | 53 | 910 | 848 | S | N |
| | UD.- URINARIO MURAL BLANCO | 7.904,94 | 3 | 4.051 | 237 | 4.091 | 3.814 | S | N |
| | UD.- URINARIO MURAL COLOR | 321,84 | 3 | 163 | 10 | 167 | 155 | S | N |
| | UD.- PILETA FREGADERO INOX. 2 SENOS. | 329,85 | 3 | 169 | 10 | 171 | 159 | S | N |
| | UD.- VERTEDERO GARDA. | 1.365,42 | 3 | 700 | 41 | 707 | 659 | S | N |

| N° CTA. CONTABLE PROVEEDOR | 222-5 red de distribución de fluidos DESCRIPCION | COSTE | % AMORT. | VALOR NETO 2017 | DOT AMORT 2.018 | AMORTIZAC. ACUM. 2018 | VALOR NETO 2018 | AFECTAC. A FINES F. | INCLUIDO EN DOT.F. |
|-------------------------------|---|----------|----------|--------------------|--------------------|--------------------------|--------------------|------------------------|-----------------------|
| | | | | | | | | | |
| | UD.- TERMO ELECTRICO 100 L. | 483,98 | 3 | 248 | 15 | 230 | 234 | S | N |
| | UD.- TERMO ELECTRICO 75 L. | 483,98 | 3 | 248 | 15 | 230 | 234 | S | N |
| | UD.- TERMO ELECTRICO 50 L. | 967,96 | 3 | 496 | 29 | 501 | 467 | S | N |
| | UD.- ACOMETIDA DE AGUA SANITARIA | 1.090,32 | 3 | 559 | 33 | 564 | 526 | S | N |
| | UD.- ACOMETIDA DE AGUA INCENDIOS. | 707,27 | 3 | 362 | 21 | 366 | 341 | S | N |
| | UD.- GRUPO DE PRESION. | 9.590,80 | 3 | 4.915 | 288 | 4.963 | 4.628 | S | N |
| | UD.- CONTADOR DE AGUA. | 305,94 | 3 | 157 | 9 | 158 | 148 | S | N |
| | UD.- EQUIPO PROGRAMADOR. | 846,46 | 3 | 434 | 25 | 438 | 408 | S | N |
| | UD.- NIVEL DE CONTROL. | 881,76 | 3 | 452 | 26 | 456 | 425 | S | N |
| | UD.- VALVULA MOTORIZADA 2 VIAS 2" | 583,67 | 3 | 299 | 18 | 302 | 282 | S | N |
| | UD.- VALVULA MOTORIZADA 2 VIAS 1 1/2" | 562,61 | 3 | 288 | 17 | 291 | 271 | S | N |
| | UD.- COLECTOR DISTR. AGUA FRIA 5" | 502,61 | 3 | 258 | 15 | 260 | 243 | S | N |
| | UD.- VALVULA DE ESPERA 1 1/2" | 310,72 | 3 | 159 | 9 | 161 | 150 | S | N |
| | UD.- VALVULA DE ESPERA 3/4" | 459,80 | 3 | 236 | 14 | 238 | 222 | S | N |
| | UD.- VALVULA DE ESPERA 1" | 336,46 | 3 | 172 | 10 | 174 | 162 | S | N |
| | UD.- VALVULA DE ESPERA 1 1/4" | 93,64 | 3 | 48 | 3 | 48 | 45 | S | N |
| | UD.- VALVULA DE ESPERA 1 1/2" | 119,20 | 3 | 61 | 4 | 62 | 58 | S | N |
| | UD.- VALVULA DE ESPERA 2" | 2.139,49 | 3 | 1.096 | 64 | 1.107 | 1.032 | S | N |
| | UD.- VALVULA DE ESPERA 2 1/2" | 1.029,87 | 3 | 528 | 31 | 533 | 497 | S | N |
| | UD.- VALVULA DE ESPERA 3" | 804,88 | 3 | 413 | 24 | 417 | 388 | S | N |
| | UD.- VALVULA DE ESPERA 4" | 428,02 | 3 | 219 | 13 | 222 | 207 | S | N |
| | UD.- VALVULA DE RETENCION 3" | 786,71 | 3 | 403 | 24 | 407 | 380 | S | N |
| | UD.- GRIFO RACOR-MANGUERA 3/4" | 25,47 | 3 | 13 | 1 | 13 | 12 | S | N |
| | ML.- TUBERIA CLORURO POLIV. D.16 | 2.734,48 | 3 | 1.401 | 82 | 1.415 | 1.319 | S | N |
| | ML.- TUBERIA CLORURO POLIV. D.20 | 2.551,84 | 3 | 1.308 | 77 | 1.321 | 1.231 | S | N |
| | ML.- TUBERIA CLORURO POLIV. D.25 | 2.358,25 | 3 | 1.209 | 71 | 1.220 | 1.138 | S | N |
| | ML.- TUBERIA CLORURO POLIV. D.32 | 93,71 | 3 | 48 | 3 | 48 | 45 | S | N |
| | ML.- TUBERIA CLORURO POLIV. D.40 | 8.375,53 | 3 | 4.292 | 251 | 4.334 | 4.041 | S | N |
| | ML.- TUBERIA CLORURO POLIV. D.50 | 961,97 | 3 | 493 | 29 | 498 | 464 | S | N |
| | ML.- TUBERIA CLORURO POLIV. D.63 | 7.181,21 | 3 | 3.680 | 215 | 3.716 | 3.465 | S | N |
| | ML.- TUBERIA CLORURO POLIV. D.75 | 1.217,07 | 3 | 624 | 37 | 630 | 587 | S | N |
| | ML.- TUBERIA CLORURO POLIV. D.90 | 316,05 | 3 | 162 | 9 | 164 | 152 | S | N |
| | ML.- AISLAMIENTO EN COQUILLA D.16 | 414,92 | 3 | 213 | 12 | 215 | 200 | S | N |
| | ML.- AISLAMIENTO EN COQUILLA D. 20 | 606,72 | 3 | 311 | 18 | 314 | 293 | S | N |
| | ML.- AISLAMIENTO EN COQUILLA D.25 | 896,95 | 3 | 460 | 27 | 464 | 433 | S | N |
| | ML.- AISLAMIENTO EN COQUILLA D.32 | 271,64 | 3 | 139 | 8 | 141 | 131 | S | N |
| | ML.- AISLAMIENTO EN COQUILLA D.40 | 971,27 | 3 | 498 | 29 | 503 | 469 | S | N |
| | ML.- AISLAMIENTO EN COQUILLA D.50 | 195,51 | 3 | 100 | 6 | 101 | 94 | S | N |
| | ML.- AISLAMIENTO EN COQUILLA D.63 | 1.014,71 | 3 | 520 | 30 | 525 | 490 | S | N |

VºBº PRESIDENTE
Juan Manuel Pérez Mira

LA-SECRETARIA
Teresa Medrano Varela

| N° CTA. CONTABLE PROVEEDOR | DESCRIPCION | COSTE | % AMORT | VALOR NETO 2017 | DOT AMORT 2.018 | AMORTIZAC. ACUM. 2018 | VALOR NETO 2018 | AFECTAC. A FINES F. | INCLUIDO EN DOT.F. |
|-------------------------------|---------------------------------------|------------|---------|--------------------|--------------------|--------------------------|--------------------|------------------------|-----------------------|
| | | | | | | | | | |
| | 22.2-5 red de distribución de fluidos | | | | | | | | |
| | ML.- AISLAMIENTO EN COQUILLA D.75 | 182,53 | 3 | 94 | 5 | 94 | 88 | 5 | N |
| | ML.- AISLAMIENTO EN COQUILLA D.90 | 763,27 | 3 | 391 | 23 | 395 | 368 | 5 | N |
| | ML.- REVESTIMIENTO TUBERIA D.25 | 54,27 | 3 | 28 | 2 | 28 | 26 | 5 | N |
| | ML.- REVESTIMIENTO TUBERIA D.32 | 264,58 | 3 | 136 | 8 | 137 | 128 | 5 | N |
| | ML.- REVESTIMIENTO TUBERIA D.40 | 69,01 | 3 | 35 | 2 | 36 | 33 | 5 | N |
| | ML.- REVESTIMIENTO TUBERIA D.50 | 108,48 | 3 | 56 | 3 | 56 | 52 | 5 | N |
| | ML.- REVESTIMIENTO TUBERIA D.63 | 140,47 | 3 | 72 | 4 | 73 | 68 | 5 | N |
| | ML.- REVESTIMIENTO TUBERIA D.75 | 52,06 | 3 | 27 | 2 | 27 | 25 | 5 | N |
| | ML.- REVESTIMIENTO TUBERIA D.90 | 254,62 | 3 | 130 | 8 | 132 | 123 | 5 | N |
| | ML.- TUBO FUNDA PVC. 23 MM. | 784,95 | 3 | 402 | 24 | 406 | 379 | 5 | N |
| | ML.- TUBO FUNDA PVC. 48 MM. | 535,71 | 3 | 275 | 16 | 277 | 258 | 5 | N |
| | ML.- TUBERIA DE EVACUACION 40 MM. | 1.197,96 | 3 | 614 | 36 | 620 | 578 | 5 | N |
| | ML.- TUBERIA DE EVACUACION 50 MM. | 1.273,24 | 3 | 653 | 38 | 659 | 614 | 5 | N |
| | ML.- TUBERIA DE EVACUACION 110 MM. | 2.399,18 | 3 | 1.230 | 72 | 1.242 | 1.158 | 5 | N |
| | ML.- TUBERIA DE VENTILACION 50 MM. | 1.212,04 | 3 | 621 | 36 | 627 | 585 | 5 | N |
| | UD.- SUMIDERO 125 MM X 300 MM. | 434,48 | 3 | 223 | 13 | 225 | 210 | 5 | N |
| | UD.- COMBISIFON | 219,08 | 3 | 112 | 7 | 113 | 106 | 5 | N |
| | UD.- COLECTOR INODOORO. | 172,76 | 3 | 89 | 5 | 89 | 83 | 5 | N |
| | | 298.886,39 | | 153.180 | 8.967 | 154.675 | 144.214 | | |

| Nº CTA. CONTABLE PROVEEDOR | 222-6 detección y extinción incendios DESCRIPCION | FECHA | UNIDADES | COSTE | % AMORT | VALOR NETO 2017 | DOT AMORT 2.01B | AMORTIZAC. ACUM. 2018 | VALOR NETO 2018 | AFECTAC. A FINES F. | INCLUIDO EN DOT.F. |
|--|--|------------|----------|-----------|---------|--------------------|--------------------|--------------------------|--------------------|------------------------|-----------------------|
| VIBS y construcciones fecha entrega 01/10/01 | UD.- BIE DE 25 MM. | 01/10/2001 | 21 | 18.830,22 | 6 | 470,76 | 470,76 | 18.830,22 | 0,00 | S | N |
| | UD.- TUBA DE FACHADA IP-41 | 01/10/2001 | 2 | 604,35 | 6 | 15,11 | 15,11 | 604,35 | 0,00 | S | N |
| | UD.- EXTINTOR PORTATIL 6 KG | 01/10/2001 | 64 | 2.500,01 | 6 | 62,50 | 62,50 | 2.500,01 | 0,00 | S | N |
| | UD.- EXTINTOR PORTATIL 5 KG | 01/10/2001 | 16 | 1.036,61 | 6 | 25,92 | 25,92 | 1.036,61 | 0,00 | S | N |
| | UD.- CARRO EXTINTOR 25 KG | 01/10/2001 | 1 | 167,71 | 6 | 4,19 | 4,19 | 167,71 | 0,00 | S | N |
| | UD.- ARRABAL PORTA EXTINTOR | 01/10/2001 | 58 | 5.086,86 | 6 | 127,17 | 127,17 | 5.086,86 | 0,00 | S | N |
| | MZ.- SELLADO VERTICAL RF-180 | 01/10/2001 | 6 | 1.508,85 | 6 | 37,72 | 37,72 | 1.508,85 | 0,00 | S | N |
| | MZ.- SELLADO HORIZONTAL RF-180 | 01/10/2001 | 5 | 1.418,01 | 6 | 35,45 | 35,45 | 1.418,01 | 0,00 | S | N |
| | UD.- CARTEL INDICADOR NORMALIZADO | 01/10/2001 | 278 | 1.645,48 | 6 | 41,14 | 41,14 | 1.645,48 | 0,00 | S | N |
| | UD.- GRUPO DE PRESION DE INCENDIOS | 01/10/2001 | 1 | 17.150,59 | 6 | 428,76 | 428,76 | 17.150,59 | 0,00 | S | N |
| | ML.- TUBERIA DE ACERO 3" | 01/10/2001 | 104 | 3.011,18 | 6 | 75,28 | 75,28 | 3.011,18 | 0,00 | S | N |
| | ML.- TUBERIA DE ACERO 2" | 01/10/2001 | 51 | 1.270,77 | 6 | 31,77 | 31,77 | 1.270,77 | 0,00 | S | N |
| | ML.- TUBERIA DE ACERO 1 1/2" | 01/10/2001 | 26 | 494,13 | 6 | 12,35 | 12,35 | 494,13 | 0,00 | S | N |
| | ML.- TUBERIA DE ACERO 1" | 01/10/2001 | 193 | 4.095,84 | 6 | 102,40 | 102,40 | 4.095,84 | 0,00 | S | N |
| | UD.- BATERIA EXTINCION AUTOM. FE-13 | 01/10/2001 | 1 | 7.515,01 | 6 | 187,88 | 187,88 | 7.515,01 | 0,00 | S | N |
| | UD.- BATERIA EXTINCION AUTOM. FE-13 | 01/10/2001 | 1 | 6.802,29 | 6 | 170,06 | 170,06 | 6.802,29 | 0,00 | S | N |
| | UD.- SISTEMA CIERRE PUERTA RF DOBLE | 01/10/2001 | 10 | 11.952,07 | 6 | 298,80 | 298,80 | 11.952,07 | 0,00 | S | N |
| | UD.- MUELLE CIERRE PUERTA RF SIMPLE | 01/10/2001 | 4 | 506,34 | 6 | 12,66 | 12,66 | 506,34 | 0,00 | S | N |
| | UD.- SISTEMA CIERRE PUERTA RF DOBLE | 01/10/2001 | 16 | 10.164,69 | 6 | 254,12 | 254,12 | 10.164,69 | 0,00 | S | N |
| ELECTROTECNIA MONRABAL Ira. 243 del 24/3/2004 | CAMARA DE SEGURIDAD | 24/03/2004 | 1 | 538,48 | 6 | 78,08 | 32,31 | 492,71 | 45,77 | S | N |
| ELECTRICIDAD G. GUARDIOLA SL. | INSTALACION DE DETECCION DE INCENDIOS | 31/12/2016 | 1 | 46.657,12 | 6 | 43.857,69 | 2.799,43 | 5.598,85 | 41.058,27 | S | N |
| | | | 1.595,1 | 142.956,6 | | 41.156,2 | 5.225,8 | 101.852,6 | 41.104,0 | | |

| N° CTA. CONTABLE PROVEEDOR | 222-7 Tratamiento de fluidos (CLIMATIZACION) | FECHA FRA. | DESCRIPCION | UNIDADES | COSTE | % AMORT | VALOR NETO 2017 | DOT AMORT 2.018 | AMORTIZAC. ACUM. 2018 | VALOR NETO 2018 | AFECTAC. A FINES F. | INCLUIDO EN DOT.F. |
|-------------------------------|--|------------|-----------------------------------|----------|----------|---------|--------------------|--------------------|--------------------------|--------------------|------------------------|-----------------------|
| | | | | | | | | | | | | |
| VIAS Y CONSTRUCCIONES | | 01/10/2001 | UD.- VALVULA DE MARIPOSA 4" | 24 | 2.030,28 | 6 | 50,76 | 50,76 | 2.030,28 | 0,00 | \$ | N |
| | | 01/10/2001 | UD.- VALVULA DE MARIPOSA 3" | 15 | 1.148,35 | 6 | 28,71 | 28,71 | 1.148,35 | 0,00 | \$ | N |
| | | 01/10/2001 | UD.- VALVULA DE MARIPOSA 2 1/2" | 16 | 1.052,34 | 6 | 26,31 | 26,31 | 1.052,34 | 0,00 | \$ | N |
| | | 01/10/2001 | UD.- VALVULA DE ASIENTO 2" | 7 | 505,98 | 6 | 12,65 | 12,65 | 505,98 | 0,00 | \$ | N |
| | | 01/10/2001 | UD.- VALVULA DE ASIENTO 1 1/4" | 2 | 109,75 | 6 | 2,74 | 2,74 | 109,75 | 0,00 | \$ | N |
| | | 01/10/2001 | UD.- VALVULA DE RETENCION 1 1/2" | 4 | 258,68 | 6 | 6,47 | 6,47 | 258,68 | 0,00 | \$ | N |
| | | 01/10/2001 | UD.- VALVULA DE RETENCION 4" | 2 | 181,03 | 6 | 4,53 | 4,53 | 181,03 | 0,00 | \$ | N |
| | | 01/10/2001 | UD.- VALVULA DE RETENCION 3" | 4 | 279,40 | 6 | 6,98 | 6,98 | 279,40 | 0,00 | \$ | N |
| | | 01/10/2001 | UD.- VALVULA DE RETENCION 2 1/2" | 4 | 237,29 | 6 | 5,93 | 5,93 | 237,29 | 0,00 | \$ | N |
| | | 01/10/2001 | UD.- VALVULA DE RETENCION 2" | 3 | 152,58 | 6 | 3,81 | 3,81 | 152,58 | 0,00 | \$ | N |
| | | 01/10/2001 | UD.- VALVULA DE RETENCION 1 1/2" | 2 | 133,54 | 6 | 3,34 | 3,34 | 133,54 | 0,00 | \$ | N |
| | | 01/10/2001 | UD.- VALVULA DE RETENCION 1 1/4" | 1 | 54,67 | 6 | 1,37 | 1,37 | 54,67 | 0,00 | \$ | N |
| | | 01/10/2001 | UD.- VALVULA DE EQUILIBRADO D.25 | 4 | 262,33 | 6 | 6,56 | 6,56 | 262,33 | 0,00 | \$ | N |
| | | 01/10/2001 | UD.- VALVULA DE EQUILIBRADO D.32 | 4 | 361,86 | 6 | 9,05 | 9,05 | 361,86 | 0,00 | \$ | N |
| | | 01/10/2001 | UD.- VALVULA DE EQUILIBRADO D.40 | 2 | 205,09 | 6 | 5,13 | 5,13 | 205,09 | 0,00 | \$ | N |
| | | 01/10/2001 | UD.- VALVULA DE EQUILIBRADO D.50 | 6 | 791,35 | 6 | 19,78 | 19,78 | 791,35 | 0,00 | \$ | N |
| | | 01/10/2001 | UD.- VALVULA DE EQUILIBRADO D.65 | 6 | 1.497,24 | 6 | 37,43 | 37,43 | 1.497,24 | 0,00 | \$ | N |
| | | 01/10/2001 | UD.- VALVULA DE EQUILIBRADO D.80 | 2 | 906,09 | 6 | 22,65 | 22,65 | 906,09 | 0,00 | \$ | N |
| | | 01/10/2001 | UD.- VALVULA DE EQUILIBRADO D.100 | 2 | 1.194,62 | 6 | 29,87 | 29,87 | 1.194,62 | 0,00 | \$ | N |
| | | 01/10/2001 | UD.- VALVULA DE BOLA 2" | 35 | 2.923,25 | 6 | 73,08 | 73,08 | 2.923,25 | 0,00 | \$ | N |
| | | 01/10/2001 | UD.- VALVULA DE BOLA 1 1/4" | 10 | 470,66 | 6 | 11,77 | 11,77 | 470,66 | 0,00 | \$ | N |
| | | 01/10/2001 | UD.- VALVULA DE BOLA 1 1/2" | 25 | 1.528,38 | 6 | 38,21 | 38,21 | 1.528,38 | 0,00 | \$ | N |
| | | 01/10/2001 | UD.- VALVULA DE BOLA 1" | 35 | 1.282,03 | 6 | 32,05 | 32,05 | 1.282,03 | 0,00 | \$ | N |
| | | 01/10/2001 | UD.- VALVULA DE BOLA 3/4" | 20 | 594,55 | 6 | 14,86 | 14,86 | 594,55 | 0,00 | \$ | N |
| | | 01/10/2001 | UD.- FILTRO DE AGUA 4" | 3 | 412,93 | 6 | 10,32 | 10,32 | 412,93 | 0,00 | \$ | N |
| | | 01/10/2001 | UD.- FILTRO DE AGUA 3" | 2 | 204,08 | 6 | 5,10 | 5,10 | 204,08 | 0,00 | \$ | N |
| | | 01/10/2001 | UD.- FILTRO DE AGUA 2 1/2" | 4 | 335,12 | 6 | 8,38 | 8,38 | 335,12 | 0,00 | \$ | N |
| | | 01/10/2001 | UD.- FILTRO DE AGUA 2" | 3 | 148,62 | 6 | 3,72 | 3,72 | 148,62 | 0,00 | \$ | N |
| | | 01/10/2001 | UD.- VALVULA DE VAGIADO 1/2" | 115 | 1.053,50 | 6 | 26,34 | 26,34 | 1.053,50 | 0,00 | \$ | N |
| | | 01/10/2001 | UD.- TERCOMETRO DE ESFERA | 32 | 954,63 | 6 | 23,87 | 23,87 | 954,63 | 0,00 | \$ | N |
| | | 01/10/2001 | UD.- HIROMETRO DE ESFERA | 2 | 354,50 | 6 | 8,86 | 8,86 | 354,50 | 0,00 | \$ | N |
| | | 01/10/2001 | UD.- MANOMETRO DE ESFERA | 18 | 365,05 | 6 | 9,13 | 9,13 | 365,05 | 0,00 | \$ | N |
| | | 01/10/2001 | UD.- SUMIDERO DE EMBUDO | 36 | 727,35 | 6 | 18,18 | 18,18 | 727,35 | 0,00 | \$ | N |
| | | 01/10/2001 | UD.- PURGADOR DE AIRE | 72 | 1.502,88 | 6 | 37,57 | 37,57 | 1.502,88 | 0,00 | \$ | N |
| | | 01/10/2001 | ML.- TUBERIA PVC 32 MM. | 256 | 3.100,14 | 6 | 77,50 | 77,50 | 3.100,14 | 0,00 | \$ | N |
| | | 01/10/2001 | ML.- TUBERIA PVC 40 MM. | 384 | 5.271,31 | 6 | 131,78 | 131,78 | 5.271,31 | 0,00 | \$ | N |
| | | 01/10/2001 | UD.- BOTE SIFONICO PVC | 12 | 195,68 | 6 | 4,89 | 4,89 | 195,68 | 0,00 | \$ | N |
| | | 01/10/2001 | UD.- SENALIZACION DE TUBERIAS | 1 | 182,86 | 6 | 4,57 | 4,57 | 182,86 | 0,00 | \$ | N |
| | | 01/10/2001 | UD.- ANTIVIBRADOR-DILAT.1 | 4 | 99,05 | 6 | 2,48 | 2,48 | 99,05 | 0,00 | \$ | N |

| N° CTA. CONTABLE PROVEEDOR | 222-7 tratamiento de fluidos (CLIMATIZACION) | | UNIDADES | COSTE | % AMORT | VALOR NETO 2017 | DOT AMORT 2.018 | AMORTIZAC. ACUM. 2018 | VALOR NETO 2018 | AFECTAC. A FINES F. | INCLUIDO EN DOT.F. |
|-------------------------------|--|---------------------------------------|----------|-----------|---------|--------------------|--------------------|--------------------------|--------------------|------------------------|-----------------------|
| | FECHA FRA. | DESCRIPCION | | | | | | | | | |
| | 01/10/2001 | UD.- ANTIVIBRADOR-DILAT.1/1Z | 2 | 69,08 | 6 | 1,73 | 1,73 | 69,08 | 0,00 | 5 | N |
| | 01/10/2001 | UD.- ANTIVIBRADOR-DILAT.2 | 6 | 239,81 | 6 | 6,00 | 6,00 | 239,81 | 0,00 | 5 | N |
| | 01/10/2001 | UD.- ANTIVIBRADOR-DILAT.2/1Z | 8 | 388,02 | 6 | 9,70 | 9,70 | 388,02 | 0,00 | 5 | N |
| | 01/10/2001 | UD.- ANTIVIBRADOR-DILAT.3 | 4 | 231,99 | 6 | 5,80 | 5,80 | 231,99 | 0,00 | 5 | N |
| | 01/10/2001 | UD.- ANTIVIBRADOR-DILAT.4 | 6 | 420,31 | 6 | 10,51 | 10,51 | 420,31 | 0,00 | 5 | N |
| | 01/10/2001 | UD.- CLIMATIZADOR (CL-1) | 1 | 11.076,44 | 6 | 276,91 | 276,91 | 11.076,44 | 0,00 | 5 | N |
| | 01/10/2001 | UD.- CLIMATIZADOR (CL-2) | 1 | 10.309,97 | 6 | 257,75 | 257,75 | 10.309,97 | 0,00 | 5 | N |
| | 01/10/2001 | UD.- CLIMATIZADOR (CL-3) | 1 | 4.390,63 | 6 | 109,77 | 109,77 | 4.390,63 | 0,00 | 5 | N |
| | 01/10/2001 | UD.- CLIMATIZADOR (CL-4) | 1 | 8.389,19 | 6 | 209,73 | 209,73 | 8.389,19 | 0,00 | 5 | N |
| | 01/10/2001 | UD.- CLIMATIZADOR (CL-5) | 1 | 5.267,90 | 6 | 131,70 | 131,70 | 5.267,90 | 0,00 | 5 | N |
| | 01/10/2001 | UD.- CLIMATIZADOR (CL-6/7/8/9) | 4 | 14.792,11 | 6 | 369,80 | 369,80 | 14.792,11 | 0,00 | 5 | N |
| | 01/10/2001 | UD.- FANCOILS TIPO HORIZONTAL (F-2) | 14 | 6.643,73 | 6 | 166,09 | 166,09 | 6.643,73 | 0,00 | 5 | N |
| | 01/10/2001 | UD.- FANCOILS TIPO HORIZONTAL (F-3) | 53 | 26.374,33 | 6 | 659,36 | 659,36 | 26.374,33 | 0,00 | 5 | N |
| | 01/10/2001 | UD.- FANCOILS TIPO HORIZONTAL (F-4) | 9 | 4.478,66 | 6 | 111,97 | 111,97 | 4.478,66 | 0,00 | 5 | N |
| | 01/10/2001 | UD.- FANCOILS TIPO HORIZONTAL (F-5) | 10 | 5.105,68 | 6 | 127,64 | 127,64 | 5.105,68 | 0,00 | 5 | N |
| | 01/10/2001 | UD.- FANCOILS TIPO HORIZONTAL (F-6) | 3 | 2.171,65 | 6 | 54,29 | 54,29 | 2.171,65 | 0,00 | 5 | N |
| | 01/10/2001 | UD.- FANCOILS TIPO HORIZONTAL (F-2/1) | 1 | 492,09 | 6 | 12,30 | 12,30 | 492,09 | 0,00 | 5 | N |
| | 01/10/2001 | UD.- FANCOILS TIPO HORIZONTAL (F-5/1) | 3 | 1.476,28 | 6 | 36,91 | 36,91 | 1.476,28 | 0,00 | 5 | N |
| | 01/10/2001 | UD.- EXTRACTOR DE AIRE E1 | 1 | 585,15 | 6 | 14,63 | 14,63 | 585,15 | 0,00 | 5 | N |
| | 01/10/2001 | UD.- EXTRACTOR DE AIRE E2 | 1 | 816,95 | 6 | 20,42 | 20,42 | 816,95 | 0,00 | 5 | N |
| | 01/10/2001 | UD.- EXTRACTOR DE AIRE E3 | 1 | 587,93 | 6 | 14,70 | 14,70 | 587,93 | 0,00 | 5 | N |
| | 01/10/2001 | UD.- EXTRACTOR DE AIRE E4/E1/E3 | 3 | 1.556,01 | 6 | 38,90 | 38,90 | 1.556,01 | 0,00 | 5 | N |
| | 01/10/2001 | ML.- CONDUCTO DE AIRE | 1.570 | 32.300,56 | 6 | 807,51 | 807,51 | 32.300,56 | 0,00 | 5 | N |
| | 01/10/2001 | M2.- CONDUCTO DE CHAPA GALVANIZADA | 1.086 | 30.845,52 | 6 | 771,14 | 771,14 | 30.845,52 | 0,00 | 5 | N |
| | 01/10/2001 | M2.- AISLAMIENTO DE CONDUCTOS | 312 | 4.865,88 | 6 | 121,65 | 121,65 | 4.865,88 | 0,00 | 5 | N |
| | 01/10/2001 | ML.- CONDUCTO FLEXIBLE | 198 | 2.352,21 | 6 | 58,81 | 58,81 | 2.352,21 | 0,00 | 5 | N |
| | 01/10/2001 | UD.- DIFUSOR CIRCULAR D-1 | 13 | 2.382,28 | 6 | 59,56 | 59,56 | 2.382,28 | 0,00 | 5 | N |
| | 01/10/2001 | UD.- DIFUSOR CIRCULAR D-2 | 8 | 1.466,02 | 6 | 36,65 | 36,65 | 1.466,02 | 0,00 | 5 | N |
| | 01/10/2001 | ML.- CONDUCTO CIRCULAR | 52 | 837,45 | 6 | 20,94 | 20,94 | 837,45 | 0,00 | 5 | N |
| | 01/10/2001 | UD.- CAJA DE CONTROL DE CUADAL | 3 | 3.609,28 | 6 | 90,23 | 90,23 | 3.609,28 | 0,00 | 5 | N |
| | 01/10/2001 | UD.- DIFUSOR LINEAL DSC-401-Z (11) | 12 | 1.386,68 | 6 | 34,67 | 34,67 | 1.386,68 | 0,00 | 5 | N |
| | 01/10/2001 | UD.- DIFUSOR LINEAL DSC-401-Z (14) | 17 | 2.538,10 | 6 | 63,45 | 63,45 | 2.538,10 | 0,00 | 5 | N |
| | 01/10/2001 | UD.- REJILLA DE IMPULSION AIRE 13/4 | 73 | 5.186,07 | 6 | 129,65 | 129,65 | 5.186,07 | 0,00 | 5 | N |
| | 01/10/2001 | UD.- REJILLA DE IMPULSION AIRE 13/5 | 38 | 5.208,98 | 6 | 130,22 | 130,22 | 5.208,98 | 0,00 | 5 | N |
| | 01/10/2001 | UD.- REJILLA DE RETORNO A5 A6- | 1 | 105,75 | 6 | 2,64 | 2,64 | 105,75 | 0,00 | 5 | N |
| | 01/10/2001 | UD.- REJILLA DE RETORNO A3 A4 | 42 | 3.933,07 | 6 | 98,33 | 98,33 | 3.933,07 | 0,00 | 5 | N |
| | 01/10/2001 | UD.- REJILLA DE RETORNO A1A2 | 28 | 2.622,04 | 6 | 65,55 | 65,55 | 2.622,04 | 0,00 | 5 | N |
| | 01/10/2001 | UD.- COMPUERTA DE REGULACION C1 C2 | 17 | 1.704,55 | 6 | 42,61 | 42,61 | 1.704,55 | 0,00 | 5 | N |
| | 01/10/2001 | UD.- COMPUERTA DE REGULACION C3 | 25 | 2.772,66 | 6 | 69,32 | 69,32 | 2.772,66 | 0,00 | 5 | N |

Vº PRESIDENTE
Juan Manuel Pérez Mira

LA SECRETARIA
Teresa Medrano Varela

| N° CTA. CONTABLE PROVEEDOR | 222-7 tratamiento de fluidos (CLIMATIZACION) | | UNIDADES | COSTE | % AMORT | VALOR NETO 2017 | DOT AMORT 2.018 | AMORTIZAC. ACUM. 2018 | VALOR NETO 2018 | AFECTAC. A FINES F. | INCLUIDO EN DOT.F. |
|-------------------------------|--|--|----------|-------------------|---------|--------------------|--------------------|--------------------------|--------------------|------------------------|-----------------------|
| | FECHA FRA. | D E S C R I P C I O N | | | | | | | | | |
| | 01/10/2001 | UD.- COMPUERTA DE REGULACION C4 C5 | 7 | 867,31 | 6 | 21,68 | 21,68 | 867,31 | 0,00 | \$ | N |
| | 01/10/2001 | UD.- TOMA DE AIRE EXTERIOR TAT | 10 | 1.237,76 | 6 | 30,94 | 30,94 | 1.237,76 | 0,00 | \$ | N |
| | 01/10/2001 | UD.- TOMA DE AIRE EXTERIOR TAZ | 14 | 1.075,21 | 6 | 26,88 | 26,88 | 1.075,21 | 0,00 | \$ | N |
| | 01/10/2001 | UD.- BOCA DE EXTRACCION | 50 | 1.985,90 | 6 | 49,65 | 49,65 | 1.985,90 | 0,00 | \$ | N |
| | 01/10/2001 | UD.- PUERTIA CORTAFUEGO Z00X300 | 2 | 1.545,61 | 6 | 38,64 | 38,64 | 1.545,61 | 0,00 | \$ | N |
| | 01/10/2001 | UD.- PUERTIA CORTAFUEGO Z00X400 | 2 | 1.566,65 | 6 | 39,17 | 39,17 | 1.566,65 | 0,00 | \$ | N |
| | 01/10/2001 | UD.- PUERTIA CORTAFUEGO Z00X500 | 2 | 1.549,43 | 6 | 38,74 | 38,74 | 1.549,43 | 0,00 | \$ | N |
| | 01/10/2001 | ML.- COQUILLA 172 | 326 | 4.109,20 | 6 | 102,73 | 102,73 | 4.109,20 | 0,00 | \$ | N |
| | 01/10/2001 | ML.- COQUILLA 3/4 | 187 | 2.551,37 | 6 | 63,78 | 63,78 | 2.551,37 | 0,00 | \$ | N |
| | 01/10/2001 | ML.- COQUILLA 1" | 376 | 5.418,38 | 6 | 135,46 | 135,46 | 5.418,38 | 0,00 | \$ | N |
| | 01/10/2001 | ML.- COQUILLA 1 1/4" | 345 | 5.231,42 | 6 | 130,79 | 130,79 | 5.231,42 | 0,00 | \$ | N |
| | 01/10/2001 | ML.- COQUILLA 1 1/2" | 364 | 5.775,84 | 6 | 144,40 | 144,40 | 5.775,84 | 0,00 | \$ | N |
| | 01/10/2001 | ML.- COQUILLA 2" | 386 | 6.934,94 | 6 | 173,37 | 173,37 | 6.934,94 | 0,00 | \$ | N |
| | 01/10/2001 | ML.- COQUILLA 2 1/2" | 297 | 5.820,48 | 6 | 145,51 | 145,51 | 5.820,48 | 0,00 | \$ | N |
| | 01/10/2001 | ML.- COQUILLA 3" | 195 | 4.747,34 | 6 | 118,68 | 118,68 | 4.747,34 | 0,00 | \$ | N |
| | 01/10/2001 | ML.- COQUILLA 4" | 126 | 3.398,68 | 6 | 84,97 | 84,97 | 3.398,68 | 0,00 | \$ | N |
| | 01/10/2001 | ML.- PLANCHA 99 | 46 | 2.000,21 | 6 | 50,01 | 50,01 | 2.000,21 | 0,00 | \$ | N |
| | 01/10/2001 | UD.- BOMBA DE CALOR | 2 | 132.186,19 | 6 | 3.304,65 | 3.304,65 | 132.186,19 | 0,00 | \$ | N |
| FULTON S.I | 25/10/2007 | CAJA VENTILACION SODRCA CJTX-C-9/9-05 | 1 | 2.005,09 | 6 | 781,99 | 120,31 | 1.343,41 | 661,68 | \$ | N |
| FULTON S.I | 25/10/2007 | EQUIPO MITSUBISHI HEAVY INDUSTRIES SRK-50 | 1 | 3.055,46 | 6 | 1.191,63 | 183,33 | 2.047,16 | 1.008,30 | \$ | N |
| FULTON S.I | 12/02/2008 | COMPRESOR DBSAJ/AWM | 1 | 17.462,08 | 6 | 6.897,52 | 1.047,72 | 11.612,28 | 5.849,80 | \$ | N |
| FULTON S.I | 08/08/2008 | INSTALACION TECHO CUBIERTA | 1 | 1.655,49 | 6 | 720,14 | 99,33 | 1.034,68 | 620,81 | \$ | N |
| FULTON S.I | 16/11/2009 | COMPRESOR COMPACTIBLE D80AT/AWM Y PLATAFORMA | 1 | 13.704,97 | 6 | 7.023,80 | 822,30 | 7.503,47 | 6.201,50 | \$ | N |
| FULTON S.I | 16/11/2009 | EQUIPO COMPACTO MARCA ROCA YORK B5TH-180850 | 1 | 32.533,78 | 6 | 16.673,56 | 1.922,03 | 17.812,24 | 14.721,54 | \$ | N |
| CENTRALIZA RECURSOS | 31/01/2011 | EQUIPO COMPACTO TIPO ROOF-TOP MARCA CIATESA | 1 | 14.248,50 | 6 | 8.442,24 | 854,91 | 6.667,17 | 7.587,33 | \$ | N |
| CENTRALIZA RECURSOS | 15/03/2011 | EQUIPO COMPACTO TIPO ROOF-TOP MARCA CIATESA | 1 | 26.461,50 | 6 | 15.678,44 | 1.587,69 | 12.370,75 | 14.090,75 | \$ | N |
| CENTRALIZA RECURSOS | 31/12/2015 | EQUIPO PARTIDO MITSUBISHI MDD MSE-HJ50VA | 1 | 1.583,27 | 6 | 1.393,28 | 95,00 | 284,99 | 1.298,28 | \$ | N |
| | | | | 543.762,11 | | 649.576,88 | 17.538,91 | 491.727,13 | 52.039,98 | | |

| N° CTA. CONTABLE PROVEEDOR | 222-99999 OTRAS INSTALACIONES | | | UNID. | COSTE | % AMORT. | VALOR NETO 2017 | DOT AMORT Z.018 | AMORTIZAC. ACUM. 2018 | VALOR NETO 2018 | AFECTAC. A FINES F. | INCLUIDO EN DOT.F. |
|--|-------------------------------|---------|------------|-------|-----------|----------|-----------------|-----------------|-----------------------|-----------------|---------------------|--------------------|
| | FECHA FRA. | COD FRA | NUM. FRA. | | | | | | | | | |
| EL CORTE INGLES FERRETERIA EL PLISO | 04/11/2002 | 230-441 | 90786178 | 1 | 450,00 | 10% | 0,00 | 0,00 | 450,00 | 0,00 | S | N |
| | 03/03/2003 | 230-441 | JUS 1 PROV | 1 | 126,00 | 10% | 0,00 | 0,00 | 126,00 | 0,00 | S | N |
| | | 230-441 | | 1 | 69,25 | 10% | 0,00 | 0,00 | 69,25 | 0,00 | S | N |
| | | 230-441 | | 1 | 83,15 | 10% | 0,00 | 0,00 | 83,15 | 0,00 | S | N |
| CARPINTERIA MONTERDE | 01/04/2003 | 230-449 | 123 | 1 | 2224,88 | 10% | 0,00 | 0,00 | 2.224,88 | 0,00 | S | N |
| A.C.P. SUECA | 10/07/2003 | 230-449 | 134 | 1 | 4674,77 | 10% | 0,00 | 0,00 | 4.674,77 | 0,00 | S | N |
| M. MONTERDE IBARRE | 07/05/2003 | 230-446 | 132 | 2 | 2050,88 | 10% | 0,00 | 0,00 | 2.050,88 | 0,00 | S | N |
| | | 230-446 | | 2 | 243,60 | 10% | 0,00 | 0,00 | 243,60 | 0,00 | S | N |
| M. MONTERDE IBARRE | 23/07/2003 | 230-532 | 151 | 1 | 379,27 | 10% | 0,00 | 0,00 | 379,27 | 0,00 | S | N |
| | | 230-532 | | 1 | 304,66 | 10% | 0,00 | 0,00 | 304,66 | 0,00 | S | N |
| | | 230-532 | | 1 | 124,12 | 10% | 0,00 | 0,00 | 124,12 | 0,00 | S | N |
| | | | | | 10.730,58 | | 0,01 | 0,00 | 10.730,57 | 0,01 | | |

LA SECRETARIA
Teresa Medrano Varela

Vº PRESIDENTE
Juan Manuel Pérez-Mira

| Nº CTA. CONTABLE PROVEEDOR | 223-1 aparatos elevadores DESCRIPCION | COSTE | % AMORT. | VALOR NETO 2017 | DOT AMORT 2.018 | AMORTIZAC. ACUM. 2018 | VALOR NETO 2018 | AFECTAC. A FINES F. | INCLUIDO EN DOT. F. |
|-------------------------------|--|-----------|-------------|--------------------|--------------------|--------------------------|--------------------|------------------------|------------------------|
| | | | | | | | | | |
| | | | 5 | 7.841,97 | 2.091,19 | 36.073,06 | 5.750,78 | SI | no |
| | UD.- ASCENSOR ELECTRICO | 41.823,83 | 5 | 326,80 | 87,15 | 1.503,28 | 239,65 | SI | no |
| | Cambio suelo ascensores | 1.742,94 | 5 | | | | | | |
| | 01/10/2001 | 43.566,77 | | 8.168,77 | 2.178,34 | 37.576,34 | 5.990,43 | | |

| Nº CTA. CONTABLE | 22500000 OTRAS INSTALACIONES Y UTILLAJE | UNID. | COSTE | % AMORT. | VALOR NETO 2017 | DOT AMORT 2.018 | AMORTIZAC. ACUM. 2018 | VALOR NETO 2018 | APECTAC. A FINES F. | INCLUIDO EN DOT.F. |
|---|---|---|-------|----------|-----------------|-----------------|-----------------------|-----------------|---------------------|--------------------|
| PROYECTO | FECHA FRA. NUM. FRA. | DESCRIPCION | | | | | | | | |
| VERTICE | 24/10/2000 | INSTALACION Y REFORMA (SAGUNTO) | 1 | 8% | -0,30 | 0,00 | 168.621,30 | -0,30 | S | N |
| | | Aprovechar mampara 3,10x2,47 | | | | | | | | |
| | | Mampara nueva 2,60x2,47 | | | | | | | | |
| JESUS NUEZ GONZALEZ | 24/10/2000 | MODIFICACION ALUMBRADO (SAGUNTO) | 1 | 8% | -0,50 | 0,00 | 160.995,50 | -0,50 | S | N |
| | | Pieza de Lamp en forma de T 36,03,39 ---- 1 | | | | | | | | |
| | | Piezas de Lamp recto 36,02,13 ----- 2 | | | | | | | | |
| | | Piezas Lamp 36,07,01 ----- 2 | | | | | | | | |
| | | Piezas Lamp suspensiones en blanco ----- 5 | | | | | | | | |
| | | Tubos fluorescentes Philips TLO 38w/840-- 4 | | | | | | | | |
| | | Cable linea de 1,5m/m de 750V ----- 65 | | | | | | | | |
| PERDIGAR, S.L. | 27/10/2000 | TRABAJOS VALL DE ALBAIDA | 1 | 8% | 0,42 | 0,00 | 1.583.346,64 | 0,42 | S | N |
| TOTAL CUENTA 22500000 OTRAS INSTALACIONES | | EUROS | | | 0,00 | 0,00 | 11.497,14 | 0,00 | S | N |
| FULTON | 17/09/2003 | INSTALACION EQUIPO AIRE ACONDICIONADO | 1 | 8% | 0,00 | 0,00 | 13.920,00 | 0,00 | S | N |
| CART,S.L | 23/09/2003 | INSTALACION 3 LINEAS NUEVAS | 3 | 8% | 52,32 | 0,00 | 52,32 | 0,00 | S | N |
| ELECTROTECNIA MONRABAL | 24/07/2003 | INSTALACION CIRCUITO CERRADO T.V | 1 | 8% | 8.015,70 | 0,00 | 8.015,70 | 0,00 | S | N |
| INITIAL GAVIOTA SA | 31/07/2006 | BACTERIOSTAVICO | 14 | 8% | 730,80 | 58,46 | 698,20 | 32,60 | S | N |
| ALPACRIS SL | 17/09/2007 | CERRAMIENTO CUARTO SERVIDORES | 1 | 8% | 1.628,99 | 130,32 | 1.572,65 | 116,34 | S | N |
| ELECTRICIDAD GUARDIOLA | 30/08/2007 | SISTEMA CENTRAL DE GESTION | 1 | 8% | 19.984,48 | 1.598,76 | 18.121,01 | 1.863,47 | S | N |
| FULTON | 25/09/2007 | SISTEMA CENTRAL DE GESTION | 1 | 8% | 3.462,22 | 1.598,76 | 18.121,01 | 1.863,47 | S | N |
| ARDICO SL | 17/06/2009 | CLIMATIZ. E ILUMINAC | 1 | 8% | 16.694,21 | 1.335,34 | 15.047,23 | 1.646,98 | S | N |
| ARDICO SL | 29/07/2009 | ACONDICIONAMIENTO TERRAZA | 1 | 8% | 35.443,80 | 2.835,30 | 27.025,43 | 8.388,37 | S | N |
| ARDICO SL | 26/08/2009 | ACONDICIONAMIENTO TERRAZA | 1 | 8% | 67.343,22 | 5.387,46 | 50.731,89 | 16.611,33 | S | N |
| ARDICO SL | 23/09/2009 | ACONDICIONAMIENTO TERRAZA | 1 | 8% | 32.445,97 | 2.595,68 | 24.226,32 | 8.219,65 | S | N |
| ARDICO SL | 24/09/2009 | ACONDICIONAMIENTO TERRAZA | 1 | 8% | 1.225,04 | 98,05 | 906,97 | 318,67 | S | N |
| ARDICO SL | 01/10/2009 | ACONDICIONAMIENTO TERRAZA | 1 | 8% | 5.316,63 | 425,33 | 3.934,31 | 1.382,32 | S | N |
| ARDICO SL | 07/10/2009 | ACONDICIONAMIENTO TERRAZA | 1 | 8% | 17.597,94 | 927,36 | 8.578,04 | 3.013,90 | S | N |
| ARGENTE INSTALACIONES SL | 20/05/2015 | TERMO HORIZONTAL BUL | 1 | 8% | 3.962,59 | 316,99 | 2.932,17 | 1.030,22 | S | N |
| DEO INTEGRAL DE OBRAS, S.L. | 26/10/2017 | MEJORA Y ADECUACION DE LA TERRAZA | 1 | 8% | 499,10 | 392,21 | 146,82 | 352,28 | S | N |
| | | | 1 | 8% | 30.250,00 | 2.420,00 | 2.823,33 | 27.426,67 | S | N |
| | | total cuenta 22500000 | | | 90.083,10 | 18.393,23 | 190.199,54 | 70.402,79 | | |


 Juan Manuel Perez Mira


 LA SECRETARIA
 Teresa Mochales Varela

| Nº CTA. CONTABLE PROVEEDOR | 226 MOBILIARIO | | DESCRIPCION | UNID. | COSTE | % AMORT. | VALOR NETO 2017 | DOT AMORT 2.018 | AMORTIZAC. ACUM. 2018 | VALOR NETO 2018 | AFECTAC. A FINES F. | INCLUIDO EN DOT.F. |
|-------------------------------|----------------|------------|------------------------------------|-------|------------|----------|-----------------|-----------------|-----------------------|-----------------|---------------------|--------------------|
| | FECHA FRA. | NUM. FRA. | | | | | | | | | | |
| JM ESPAÑA S.A. | 25/11/88 | 11133 | PROTECTOR OVERHEAD 2170 AHB5 PORTA | 1 | 111.473,00 | 10 | 0,00 | 0,00 | 111.473,00 | 0,00 | S | N |
| BAWA XEROX | 02/01/89 | 101676 | MAQUINA ESCRIBIR 6001 | 1 | 51.000,00 | 10 | 0,00 | 0,00 | 51.000,00 | 0,00 | S | N |
| ALFONSO NACHER NACHER | 25/10/90 | 28233 | RETROPROTECTOR LIONER 7000 | 1 | 88.482,00 | 10 | 0,00 | 0,00 | 88.482,00 | 0,00 | S | M |
| BAWA XEROX | 30/11/90 | 136601 | MAQUINA ESCRIBIR 6001 | 1 | 51.000,00 | 10 | 0,00 | 0,00 | 51.000,00 | 0,00 | S | N |
| EL CORTE INGLES | 13/5/91 | 317654 | PROYEC. KODAK T030 | 1 | 92.723,00 | 10 | 0,00 | 0,00 | 92.723,00 | 0,00 | S | N |
| BAWA XEROX | 30/9/91 | 154250 | MAQUINA ESCRIBIR 6002 | 1 | 56.250,00 | 10 | 0,00 | 0,00 | 56.250,00 | 0,00 | S | N |
| NACHER | 31/10/91 | 29583 | RETROPROTECTOR LIONER 7000 | 1 | 94.500,00 | 10 | 0,00 | 0,00 | 94.500,00 | 0,00 | S | N |
| NACHER NACHER | 22/11/91 | 29687 | RETROPROY. ELMO HP-14 | 1 | 41.875,00 | 10 | 0,00 | 0,00 | 41.875,00 | 0,00 | S | N |
| ADEIT (NACHER) | 28/2/92 | | PANTALLA C/T REFLECTA LUX | 1 | 5.357,00 | 10 | 0,00 | 0,00 | 5.357,00 | 0,00 | S | N |
| ADEIT (NACHER) | 28/2/92 | | RETROPROTECTOR LIONER 7000 | 1 | 70.786,00 | 10 | 0,00 | 0,00 | 70.786,00 | 0,00 | S | N |
| A. NACHER NACHER | 24/11/92 | 30939 | PANTALLA C/T REFLECTA LUX | 1 | 3.322,00 | 10 | 0,00 | 0,00 | 3.322,00 | 0,00 | S | N |
| DISPROJIN LEVANTE, SL | 08/02/93 | 1036 | RETROPROTECTOR 3M MOD. 3400 | 1 | 138.117,00 | 10 | 0,00 | 0,00 | 138.117,00 | 0,00 | S | N |
| A. NACHER NACHER | 31/10/93 | 2379 | PUNTERO LASER 3M | 1 | 17.823,00 | 10 | 0,00 | 0,00 | 17.823,00 | 0,00 | S | N |
| A. NACHER NACHER | 30/11/93 | 24700112 | CARRITO TRANSPARENCIAS | 2 | 132.689,00 | 10 | 0,00 | 0,00 | 132.689,00 | 0,00 | S | N |
| IMO | 31/01/1994 | 940106 | RETROPROY. CON OBJETIVO Y CONTROL | 1 | 48.276,00 | 10 | 0,00 | 0,00 | 48.276,00 | 0,00 | S | N |
| IMO | 28/02/1994 | 940215 | MESA ORDENADOR MOD SYSTEMRONI | 1 | 151.474,00 | 10 | 0,00 | 0,00 | 151.474,00 | 0,00 | S | M |
| IMO | 19/05/1994 | 940576 | MESA ORDENADOR TORRE MOD9 | 1 | 14.375,00 | 10% | 0,00 | 0,00 | 14.375,00 | 0,00 | S | N |
| IMO | 24/06/1994 | 940712 | MESA ORDENADOR MOD SYSTEMRONI | 1 | 23.148,00 | 10% | 0,00 | 0,00 | 23.148,00 | 0,00 | S | N |
| NACHER | 10/10/1994 | 2400285 | MESA ORDENADOR MOD SYSTEMRONI | 1 | 14.692,00 | 10% | 0,00 | 0,00 | 14.692,00 | 0,00 | S | N |
| NACHER | 16/11/1994 | 462 | RETROPROTECTOR MEDIUM 800 | 2 | 14.375,00 | 10% | 0,00 | 0,00 | 14.375,00 | 0,00 | S | N |
| COMERCIAL METALICA LEVANTI | 18/01/1995 | 33 | ESTANTERIA METALICA 90X30X210 | 3 | 134.539,00 | 10% | 0,00 | 0,00 | 134.539,00 | 0,00 | S | N |
| RADIO CASTILLA | 26/01/1995 | VPO144 | TELEVISOR 21 SAMSUNG | 1 | 32.813,00 | 10% | 0,00 | 0,00 | 32.813,00 | 0,00 | S | N |
| IMCO. | 30/01/1995 | 1117J | MESA IMPRESORA MOD3 SYSTEMRONI | 1 | 47.900,00 | 10% | 0,00 | 0,00 | 47.900,00 | 0,00 | S | N |
| EL CORTE INGLES | 24/02/1995 | 1104414 | PURIFICADOR HUMOS | 1 | 17.422,00 | 10% | 0,00 | 0,00 | 17.422,00 | 0,00 | S | N |
| COMERCIAL METALICA LEVANTI | 16/05/1995 | 391 | 3 ESTANTERIAS METALICAS | 3 | 15.571,00 | 10% | 0,00 | 0,00 | 15.571,00 | 0,00 | S | N |
| COMERCIAL METALICA LEVANTI | 16/05/1995 | 392 | ESTANTERIAS METALICAS | 2 | 57.000,00 | 10% | 0,00 | 0,00 | 57.000,00 | 0,00 | S | N |
| CANON ESPAÑA SA | 29/02/1996 | V967221695 | FAX L500 ECI IF | 1 | 18.958,00 | 10% | 0,00 | 0,00 | 18.958,00 | 0,00 | S | N |
| EL CORTE INGLES | 09/01/1997 | 1408933 | TV PHILIPS 21 | 1 | 172.167,00 | 10% | -0,01 | 0,00 | 172.167,00 | -0,01 | S | N |
| ALFONSO NACHER NACHER | 31/12/1997 | 247000307 | MESA MAQUINA ESCRIBIR LASTER OR30 | 8 | 55.326,00 | 10% | 0,00 | 0,00 | 55.326,00 | 0,00 | S | N |
| | | | PROTECTOR KODAK EXALTITE 500 | 1 | 28.085,00 | 10% | -0,01 | 0,00 | 28.085,00 | -0,01 | S | N |
| | | | OBJ. KODAK EKTAPRO 75-120 MM | 1 | 122.910,00 | 10% | 0,00 | 0,00 | 122.910,00 | 0,00 | S | N |
| | | | | 1 | 81.720,00 | 10% | 0,00 | 0,00 | 81.720,00 | 0,00 | S | N |
| | | | | 1 | 18.087,00 | 10% | 0,00 | 0,00 | 18.087,00 | 0,00 | S | N |

| N° CTA. CONTABLE PROVEEDOR COMERCIAL METALICA | FECHA FRA. 12/06/1998 | 226 MOBILIARIO NUM.FRA. 520 | DESCRIPCION | UNID. | COSTE | % AMORT. | VALOR | | DOT AMORT Z.018 | AMORTIZAC. ACUM.2018 | VALOR NETO 2018 | AFECTAC. A FINES F. | INCLUIDO EN DOT.F. |
|---|--------------------------|-----------------------------------|--|-------|------------|----------|-----------|------|--------------------|-------------------------|--------------------|------------------------|-----------------------|
| | | | | | | | NETO 2017 | 2018 | | | | | |
| | | | ESTANTERIA MET. 310*030*210 4 CUERPOS | 1 | 46.057,00 | 10% | 0,00 | 0,00 | 0,00 | 26.057 | 0,00 | S | N |
| | | | ESTANTERIA MET. 060*030*210 1 CUERPO | 1 | 7.846,00 | 10% | 0,00 | 0,00 | 0,00 | 7.846 | 0,00 | S | N |
| | | | ESTANTERIA MET. 360*030*210 4 CUERPOS | 1 | 30.302,00 | 10% | 0,00 | 0,00 | 0,00 | 30.302 | 0,00 | S | N |
| | | | ESTANTERIA MET. 310*030*210 3 CUERPOS | 1 | 46.057,00 | 10% | 0,00 | 0,00 | 0,00 | 26.057 | 0,00 | S | N |
| | | | FAX BT00 | 1 | 76.473,00 | 10% | 0,00 | 0,00 | 0,00 | 76.473 | 0,00 | S | N |
| | | | ANGULO METALICO PINTADO 40*40 | 51 | 16.328,16 | 10% | 0,00 | 0,00 | 0,00 | 16.328 | 0,00 | S | N |
| | | | BANDEJA METALICA PINTADA 100*30 | 30 | 31.848,90 | 10% | 0,00 | 0,00 | 0,00 | 31.848 | 0,00 | S | N |
| | | | PIE PLASTICO SERCILLO | 4 | 81,20 | 10% | 0,00 | 0,00 | 0,00 | 81 | 0,00 | S | N |
| | | | PIE PLASTICO DOBLE | 10 | 334,00 | 10% | 0,00 | 0,00 | 0,00 | 334 | 0,00 | S | N |
| | | | ESCUADRA DE REFUERZO | 16 | 489,44 | 10% | 0,00 | 0,00 | 0,00 | 489 | 0,00 | S | N |
| | | | MATERIAL MONTADO (TORNILLO, TUERCA, ARAND) | 272 | 5.046,32 | 10% | 0,00 | 0,00 | 0,00 | 5.048 | 0,00 | S | N |
| | | | ALIMENTADOR FOTOCOPIADORA | 1 | 176.320,00 | 10% | 0,00 | 0,00 | 0,00 | 176.320 | 0,00 | S | N |
| | | | CARRITO PROTECTOR | 1 | 29.476,00 | 10% | 0,00 | 0,00 | 0,00 | 29.476 | 0,00 | S | N |
| | | | CARRITO PROTECTOR | 1 | 27.144,00 | 10% | 0,00 | 0,00 | 0,00 | 27.144 | 0,00 | S | N |
| | | | ARMARIO AP 1800 PUERTAS PERSIANA | 2 | 112.288,00 | 10% | 0,00 | 0,00 | 0,00 | 112.288 | 0,00 | S | N |
| | | | SILLAS SPRINT-3 TAP. ARAN | 2 | 38.711,92 | 10% | 0,00 | 0,00 | 0,00 | 38.712 | 0,00 | S | N |
| | | | SILLAS RUBI F TAP. ARAN | 4 | 41.101,12 | 10% | 0,00 | 0,00 | 0,00 | 41.101 | 0,00 | S | N |
| | | | MESAS YALDE 160 COLOR GRIS PATA ALUMINIO | 2 | 60.187,76 | 10% | 0,00 | 0,00 | 0,00 | 60.188 | 0,00 | S | N |
| | | | ALA YALDE DER. COLOR GRIS PATA ALUMINIO | 1 | 18.527,52 | 10% | 0,00 | 0,00 | 0,00 | 18.528 | 0,00 | S | N |
| | | | ALA YALDE IZQ. COLOR GRIS PATA ALUMINIO | 1 | 18.527,52 | 10% | 0,00 | 0,00 | 0,00 | 18.528 | 0,00 | S | N |
| | | | MESA YALDE JUNTAS 100 GRIS PATA ALUMINIO | 1 | 38.394,84 | 10% | 0,00 | 0,00 | 0,00 | 38.395 | 0,00 | S | N |
| | | | BUCK YALDE 362-RUEDAS GRIS | 2 | 37.771,92 | 10% | 0,00 | 0,00 | 0,00 | 37.772 | 0,00 | S | N |
| | | | MESA YALDE 160 COLOR PERAL PATA GRAFITO | 2 | 60.187,76 | 10% | 0,00 | 0,00 | 0,00 | 60.188 | 0,00 | S | N |
| | | | MESA RETROPROTECTOR MRSO CHARWEX | 2 | 55.680,00 | 10% | 0,00 | 0,00 | 0,00 | 55.680 | 0,00 | S | N |
| | | | FAX SHARP FO-780 N° 01990764 | 1 | 52.200,00 | 10% | 0,00 | 0,00 | 0,00 | 52.200 | 0,00 | S | N |
| | | | PUNTAS M REUNIONES OPIMAT-3 M-74 | 2 | 33.524,00 | 10% | 0,00 | 0,00 | 0,00 | 33.524 | 0,00 | S | N |
| | | | MESA REUNION OPIMAT-3 H-24 | 6 | 131.544,00 | 10% | 0,00 | 0,00 | 0,00 | 131.544 | 0,00 | S | N |
| | | | MOSTRADOR MODULO G-33 CURVO | 1 | 44.950,00 | 10% | 0,00 | 0,00 | 0,00 | 44.950 | 0,00 | S | N |
| | | | MOSTRADOR MODULO G-92 | 1 | 35.264,00 | 10% | 0,00 | 0,00 | 0,00 | 35.264 | 0,00 | S | N |
| | | | MOSTRADOR MODULO G-37 | 1 | 38.976,00 | 10% | 0,00 | 0,00 | 0,00 | 38.976 | 0,00 | S | N |
| | | | BLOQUE CAJONES 30 | 1 | 19.662,00 | 10% | 0,00 | 0,00 | 0,00 | 19.662 | 0,00 | S | N |
| | | | PIZARRA PROLINE 150X200 BLANCA | 1 | 103.472,00 | 10% | 0,00 | 0,00 | 0,00 | 103.472 | 0,00 | S | N |
| | | | CARRO EXTENSIBLE MP-15 | 1 | 17.690,00 | 10% | 0,00 | 0,00 | 0,00 | 17.690 | 0,00 | S | N |
| | | | ESTANTERIA ESTETIC DE 90X30 COLOR GRIS | 2 | 90.568,16 | 10% | 0,00 | 0,00 | 0,00 | 90.568 | 0,00 | S | N |
| | | | SILLA ARABA-3 TAPIZADO EN ARAN 229 | 4 | 28.197,28 | 10% | 0,00 | 0,00 | 0,00 | 28.197 | 0,00 | S | N |
| | | | MESA RINCONERA SERIE CERES 60X60 | 1 | 12.876,00 | 10% | 0,00 | 0,00 | 0,00 | 12.876 | 0,00 | S | N |
| | | | SILLA CERES COD. 11.001-P CB | 3 | 75.168,00 | 10% | 0,00 | 0,00 | 0,00 | 75.168 | 0,00 | S | N |
| | | | PLACA DE METACRILATO RED DE OFICINAS | 4 | 119.064,20 | 10% | 0,00 | 0,00 | 0,00 | 119.068 | 0,00 | S | N |

VP Bº PRESIDENTE
Juan Manuel Pérez Mira

LA SECRETARIA

Teresa Medrano Varela

| N° CTA. CONTABLE PROVEEDOR | 228 MOBILIARIO | | DESCRIPCION | UNID. | COSTE | % AMORT. | VALOR NETO 2017 | DOT AMORT Z.018 | AMORTIZAC. ACUM. 2018 | VALOR NETO 2018 | AFECTAC. A FINES F. | INCLUIDO EN DOT.F. |
|-------------------------------|----------------|-------------|--|-------|---------------|----------|-----------------|-----------------|-----------------------|-----------------|---------------------|--------------------|
| | FECHA FRA. | NUM. FRA. | | | | | | | | | | |
| RODINO UCEM COMERCIAL | 28/10/2000 | 400225 | ARMARIO RA-05 S/CUB | 1 | 91.289,00 | 10% | 0,00 | 0,00 | 91.289,00 | 0,00 | 5 | N |
| | | | ARMARIO DA-640 CUB-CH. BASANTE | 1 | 84.192,00 | 10% | 0,00 | 0,00 | 84.192,00 | 0,00 | 5 | N |
| | | | BLOQUE W50E-16106 | 2 | 95.390,00 | 10% | 0,00 | 0,00 | 95.390,00 | 0,00 | 5 | N |
| | | | BLOQUE WCY-16 | 1 | 148.882,00 | 10% | 0,00 | 0,00 | 148.882,00 | 0,00 | 5 | N |
| | | | MESA QM-16876 | 1 | 52.894,00 | 10% | 0,00 | 0,00 | 52.894,00 | 0,00 | 5 | N |
| | | | ALA QAA-12576 MODE | 1 | 34.516,00 | 10% | 0,00 | 0,00 | 34.516,00 | 0,00 | 5 | N |
| | | | BLOQUE DB6R-333. MODE | 1 | 31.775,00 | 10% | 0,00 | 0,00 | 31.775,00 | 0,00 | 5 | N |
| | | | MESA QRF-100 | 1 | 60.679,00 | 10% | 0,00 | 0,00 | 60.679,00 | 0,00 | 5 | N |
| | | | SILLA OPTIMA 3512-3 | 1 | 21.238,00 | 10% | 0,00 | 0,00 | 21.238,00 | 0,00 | 5 | N |
| | | | SILLA OVAL 500T-F | 4 | 25.040,00 | 10% | 0,00 | 0,00 | 25.040,00 | 0,00 | 5 | N |
| MACHER | 27/10/2000 | 247000238 | RETRO. ELMO HP-A11 | 2 | 75.799,04 | 10% | 0,00 | 0,00 | 75.799,04 | 0,00 | 5 | N |
| | | | RETRO. MEDIOH TRAVELLER | 2 | 188.481,44 | 10% | 0,00 | 0,00 | 188.481,44 | 0,00 | 5 | N |
| CONCIERTO GRAFICO | 27/10/2000 | 354 | EXPOSITORES OFICINAS COMARCIALES | 4 | 1.856.000,00 | 10% | 0,00 | 0,00 | 1.856.000,00 | 0,00 | 5 | N |
| CANON | 30/10/2000 | E 00/489999 | COPIADORA NP-6320*** | 1 | 726.104,00 | 10% | 0,00 | 0,00 | 726.104,00 | 0,00 | 5 | N |
| | | | FAX CANON L-350 D78-5063501 | 2 | 287.680,00 | 10% | 0,00 | 0,00 | 287.680,00 | 0,00 | 5 | N |
| COMERCIAL METALICAS LEV. | 30/03/2001 | 000336 | SILLA RESPALDO ALTO 55-10GP ARAN ROJO | 1 | 14.579,00 | 10% | 0,00 | 0,00 | 14.579,00 | 0,00 | 5 | N |
| MOBISA MARTINEZ MEDINA | 11/07/2001 | 0176148 | SILLAS MOD.GAS SIN BRAZO AZUL Z1 | 528 | 10.412.160,00 | 10% | 0,00 | 0,00 | 10.412.160,00 | 0,00 | 5 | N |
| MOBISA MARTINEZ MEDINA | 18/07/2001 | 0176157 | SILLAS MOD.GAS PLASTICO AZUL | 133 | 2.622.760,00 | 10% | 0,00 | 0,00 | 2.622.760,00 | 0,00 | 5 | N |
| | | | SILLAS MOD.GAS CON BRAZO PLASTICO AZUL | 30 | 765.600,00 | 10% | 0,00 | 0,00 | 765.600,00 | 0,00 | 5 | N |
| MOBISA MARTINEZ MEDINA | 27/07/2001 | 0176176 | MESA ALUMINO 160X60 | 292 | 12.014.352,00 | 10% | 0,00 | 0,00 | 12.014.352,00 | 0,00 | 5 | N |
| | | | MESA INFORMÁTICA 160X80 MODELO META | 18 | 1.109.980,80 | 10% | 0,00 | 0,00 | 1.109.980,80 | 0,00 | 5 | N |
| | | | MESA 100X60 ALUMINO MOD. META | 24 | 1.151.462,40 | 10% | 0,00 | 0,00 | 1.151.462,40 | 0,00 | 5 | N |
| MOBISA MARTINEZ MEDINA | 27/07/2001 | 0176177 | MOSIRADOR RECEPCION | 1 | 1.392.000,00 | 10% | 0,00 | 0,00 | 1.392.000,00 | 0,00 | 5 | N |
| ALFARO HOFMANN | 28/07/2001 | 124 | SOFA METROPOLITANA DE 242CM. MOD 547P | 1 | 210.606,78 | 10% | 0,00 | 0,00 | 210.607,00 | 0,00 | 5 | N |
| | | | MESA SALA PROFESORES MOD. CAPICUA 160X180 | 6 | 550.758,72 | 10% | 0,00 | 0,00 | 550.759,00 | 0,00 | 5 | N |
| ALFARO HOFMANN | 28/07/2001 | 126 | MESA ADMON 160X180 CON ALA MOD. CAPICUA | 57 | 7.757.391,47 | 10% | 0,00 | 0,00 | 7.757.391,00 | 0,00 | 5 | N |
| | | | CAJONERA DE MADERA LACADA7BLANCA | 57 | 1.370.960,38 | 10% | 0,00 | 0,00 | 1.370.960,00 | 0,00 | 5 | N |
| | | | SILLA ADMON MOD NEKO RESPALDO ALTO REF. 2850 | 57 | 3.283.474,50 | 10% | 0,00 | 0,00 | 3.283.475,00 | 0,00 | 5 | N |
| | | | MESA REUNION 100X220 DE CRISTAL TRANSPARENT | 2 | 242.744,81 | 10% | 0,00 | 0,00 | 242.745,00 | 0,00 | 5 | N |
| | | | MODULO ARMARIO 120X40X168 C BLANCO MOD. SAPOKO | 30 | 3.466.560,24 | 10% | 0,00 | 0,00 | 3.466.560,00 | 0,00 | 5 | N |
| | | | MODULO ARMARIO 120X40X130 C BLANCO MOD. SAPOKO | 42 | 3.864.572,71 | 10% | 0,00 | 0,00 | 3.864.573,00 | 0,00 | 5 | N |
| | | | MODULO ARMARIO 120X40X92 C BLANCO MOD. SAPOKO | 30 | 2.054.295,60 | 10% | 0,00 | 0,00 | 2.054.296,00 | 0,00 | 5 | N |
| ALFARO HOFMANN | 28/07/2001 | 127 | 2 SILLA. IRADICATOR SIN BRAZO MOD GAS | 2 | 36.061,82 | 10% | 0,00 | 0,00 | 36.062,00 | 0,00 | 5 | N |
| | | | SILLA CONTROL IMAGEN 150X100 MOD GAS | 1 | 18.030,91 | 10% | 0,00 | 0,00 | 18.031,00 | 0,00 | 5 | N |
| ALFARO HOFMANN | 28/07/2001 | 128 | SILLA RECEPCION MOD NEKO COLOR GRIS | 3 | 170.970,00 | 10% | 0,00 | 0,00 | 170.970,00 | 0,00 | 5 | N |

| Nº CTA. CONTABLE | 226 MOBILIARIO | FECHA FRA. | NUM. FRA. | DESCRIPCION | UNID. | COSTE | % AMORT. | VALOR NETO 2017 | DOT AMORT 2.018 | AMORTIZAC. ACUM. 2018 | VALOR NETO 2018 | AFECTAC. A FINES F. | INCLUIDO EN DOT.F. |
|------------------------|----------------|------------|-----------|--|-------|----------------|----------|-----------------|-----------------|-----------------------|-----------------|---------------------|--------------------|
| ALFARO HOPMANN | | 30/07/2001 | 125 | MUEBLE ARMARIO ALTO DESPACHO DIRECTOR | 1 | 386.536,26 | 10% | 0,00 | 0,00 | 386.536 | 0,00 | 5 | N |
| | | | | MUEBLE ARMARIO BAJO DESPACHO DIRECTOR | 1 | 120.064,36 | 10% | 0,00 | 0,00 | 120.064 | 0,00 | 5 | N |
| | | | | MESA TRABAJO TORBORNOO CAPICUA DIRECTOR | 1 | 165.203,91 | 10% | 0,00 | 0,00 | 165.204 | 0,00 | 5 | N |
| | | | | SILLA TRABAJO MOD AXESS COLOR AZUL DIRECTOR | 1 | 64.246,16 | 10% | 0,00 | 0,00 | 64.246 | 0,00 | 5 | N |
| | | | | SILLA MOD GAS CON BRZO COLOR 575 DIRECTOR | 10 | 273.753,30 | 10% | 0,00 | 0,00 | 273.754 | 0,00 | 5 | N |
| | | | | MESA REUNIONES MOD CAPICUA DIRECTOR | 1 | 177.256,00 | 10% | 0,00 | 0,00 | 177.256 | 0,00 | 5 | N |
| MOBISA MARTINEZ MEDINA | | 02/08/2001 | 0176187 | BANCADA 3 ASIENTOS MOD. UPH DE 260X60 | 15 | 3.393.000,00 | 10% | 0,00 | 0,00 | 3.393.000 | 0,00 | 5 | N |
| MOBISA MARTINEZ MEDINA | | 08/08/2001 | 0176189 | ARMARIO PARA MATERIAL. DOCENTE | 24 | 974.400,00 | 10% | 0,00 | 0,00 | 974.400 | 0,00 | 5 | N |
| MOBISA MARTINEZ MEDINA | | 08/08/2001 | 0176190 | MESA DE LECTURA MOD. C.UO 225X120 | 12 | 2.088.000,00 | 10% | 0,00 | 0,00 | 2.088.000 | 0,00 | 5 | N |
| ALFARO HOPMANN | | 21/09/2001 | 144 | 1 silla mod. GAS sin brazos | 1 | 18.031,00 | 10% | 0,00 | 0,00 | 18.031 | 0,00 | 5 | N |
| ALBERT ESPANA SA | | 24/09/2001 | 940091250 | MESA PROTECCION IS-110 | 1 | 15.954,64 | 10% | 0,00 | 0,00 | 15.955 | 0,00 | 5 | N |
| | | | | MESA REPROYECCION MICRO CADET | 1 | 16.294,32 | 10% | 0,00 | 0,00 | 16.295 | 0,00 | 5 | N |
| | | | | REPOSAPIES REGULABLE | 1 | 7.619,00 | 10% | 0,00 | 0,00 | 7.619 | 0,00 | 5 | N |
| ALFARO HOPMANN | | 25/09/2001 | 145 | 2 muebles casillero vestidulo | 2 | 362.516,78 | 10% | 0,00 | 0,00 | 362.517 | 0,00 | 5 | N |
| | | | | 1 mueble armario de informacion en madera en vestibulo | 1 | 381.728,97 | 10% | 0,00 | 0,00 | 381.729 | 0,00 | 5 | N |
| | | | | 1 mueble biblioteca mod. camateo en c.docuemntac. | 1 | 1.063.245,40 | 10% | 0,00 | 0,00 | 1.063.245 | 0,00 | 5 | N |
| | | | | 1 mueble contenedor en madera arce en c.docuemntac. | 1 | 66.050,40 | 10% | 0,00 | 0,00 | 66.050 | 0,00 | 5 | N |
| GUILBERT ESPANA SA | | 26/09/2001 | 940091961 | REPOSAPIES DOBLE REGULABLE 6 ALTURAS | 1 | 7.068,72 | 10% | 0,00 | 0,00 | 7.067 | 0,00 | 5 | N |
| | | | | REPOSAPIES REGULABLE 6 ALTURAS | 1 | 11.346,28 | 10% | 0,00 | 0,00 | 11.346 | 0,00 | 5 | N |
| ALFARO HOPMANN | | 28/09/2001 | 148 | BUTACA MOD. MARLENE respaldo bajo | 203 | 16.171.328,00 | 10% | 0,00 | 0,00 | 16.171.328 | 0,00 | 5 | N |
| MOBISA MARTINEZ MEDINA | | 30/09/2001 | 0176216 | CENTILEROS DE PIE MOD. RIGA, GRIS GRAFITO | 41 | 681.297,00 | 10% | 0,00 | 0,00 | 681.297 | 0,00 | 5 | N |
| | | | | PARRAQUEROS MOD. RIGA GRIS | 25 | 278.400,00 | 10% | 0,00 | 0,00 | 278.400 | 0,00 | 5 | N |
| | | | | PAPELERAS MOD. RIGA GRIS | 52 | 704.537,60 | 10% | 0,00 | 0,00 | 704.538 | 0,00 | 5 | N |
| | | | | PERCHERO PARED MOD. MIRAG 5 POMOS | 63 | 346.156,00 | 10% | 0,00 | 0,00 | 346.156 | 0,00 | 5 | N |
| | | | | PERCHEROS PIE MOD. MIRAG | 25 | 658.590,00 | 10% | 0,00 | 0,00 | 658.590 | 0,00 | 5 | N |
| | | | | TOTAL CUENTA 226-00000 MOBILIARIO Y ENSES... | | 897.549.549,31 | | 0,00 | 0,00 | 897.549.549,31 | 0,00 | | |
| | | | | TOTAL EUROS | | 338.204 | | 0 | 0 | 338.204 | 0 | | |
| FERRETERIA ARVI | | 03/10/2001 | 578 | ARMARIO Y MATERIAL DE FERRETERIA | 1 | 96,55 | 10% | 0,00 | 0,00 | 96,55 | 0,00 | 5 | N |
| ALFONSO NACHEK | | 08/10/2001 | 152 | SILLA MOD GAS | 12 | 1.300,42 | 10% | 0,00 | 0,00 | 1.300,42 | 0,00 | 5 | N |
| GUILBERT | | 08/10/2001 | 940100536 | MESA REPROYECCION MICRO CADET | 18 | 1.762,77 | 10% | 0,00 | 0,00 | 1.762,77 | 0,00 | 5 | N |
| OFICUMEDIAS | | 15/10/2001 | 7183 | PIZARRA ROTULADOR 250X120 | 5 | 834,48 | 10% | 0,00 | 0,00 | 834,48 | 0,00 | 5 | N |
| | | 15/10/2001 | | PIZARRA ROTULADOR 300X120 | 13 | 2.714,31 | 10% | 0,00 | 0,00 | 2.714,31 | 0,00 | 5 | N |
| | | 15/10/2001 | | PIZARRA ROTULADOR 350X120 | 1 | 278,50 | 10% | 0,00 | 0,00 | 278,50 | 0,00 | 5 | N |
| ALFARO HOPMANN | | 18/10/2001 | 158 | ENROLLABLES LORETA RESINADA CON CADENA: | | | | | | | | | |
| | | 18/10/2001 | | UNIDAD DE 1.80X2,50 | 10 | 1.203,60 | 10% | 0,00 | 0,00 | 1.203,60 | 0,00 | 5 | N |
| | | 18/10/2001 | | UNIDAD DE 2,10X2,20 | 2 | 256,87 | 10% | 0,00 | 0,00 | 256,87 | 0,00 | 5 | N |
| | | 18/10/2001 | | UNIDAD DE 1,87X2,20 | 1 | 120,36 | 10% | 0,00 | 0,00 | 120,36 | 0,00 | 5 | N |
| | | 18/10/2001 | | ENROLLABLES OPACAS (FOSCURTI)MANIVELA: | | | | | | | | | |
| | | 18/10/2001 | | UNIDAD DE 3,72X2,50 | 1 | 345,34 | 10% | 0,00 | 0,00 | 345,34 | 0,00 | 5 | N |


 J.M.P. PRESIDENTE
 Juan Manuel Puyol Mira


 LA SECRETARIA
 Teresa Medina Varela

| N° CTA. CONTABLE | 226 MOBILIARIO | | DESCRIPCION | UNID. | COSTE | % AMORT. | VALOR NETO 2017 | DOT AMORT Z.018 | AMORTIZAC. ACUM. 2018 | VALOR NETO 2018 | AFECTAC. A FINES F. EN DOT.F. | INCLUIDO |
|------------------|----------------|------------|---|-------|----------|----------|-----------------|-----------------|-----------------------|-----------------|-------------------------------|----------|
| | PROVEEDOR | FECHA FRA. | | | | | | | | | | |
| ALFARO HOFMAN | 18/10/2001 | 138 | UNIDAD DE 3,65X2,50 | 1 | 345,34 | 10% | 0,00 | 0,00 | 345,34 | 0,00 | S | N |
| | 18/10/2001 | | UNIDAD DE 1,80X2,50 | 4 | 825,86 | 10% | 0,00 | 0,00 | 825,86 | 0,00 | S | N |
| | 18/10/2001 | | ENROLLABLES LONETA RESINADA CON CADENA: | | | | | | | | | |
| | 18/10/2001 | | UNIDAD DE 1,80X2,50 | 12 | 1.444,32 | 10% | 0,00 | 0,00 | 1.444,32 | 0,00 | S | N |
| | 18/10/2001 | | ENROLLABLES OPACAS (FOSCURIT MANIVELA: | | | | | | | | | |
| | 18/10/2001 | | UNIDAD DE 3,74X2,40 | 1 | 345,34 | 10% | 0,00 | 0,00 | 345,34 | 0,00 | S | N |
| | 18/10/2001 | | UNIDAD DE 1,80X2,50 | 1 | 345,34 | 10% | 0,00 | 0,00 | 345,34 | 0,00 | S | N |
| | 18/10/2001 | | UNIDAD DE 1,80X2,50 | 4 | 836,96 | 10% | 0,00 | 0,00 | 836,96 | 0,00 | S | N |
| | 18/10/2001 | | ENROLLABLES LONETA RESINADA CON CADENA: | | | | | | | | | |
| | 18/10/2001 | | UNIDAD DE 1,00X2,50 | 12 | 999,91 | 10% | 0,00 | 0,00 | 999,91 | 0,00 | S | N |
| | 18/10/2001 | | ENROLLABLES OPACAS (FOSCURIT MANIVELA: | | | | | | | | | |
| | 18/10/2001 | | UNIDAD DE 1,00X2,50 | 20 | 3.147,88 | 10% | 0,00 | 0,00 | 3.147,88 | 0,00 | S | N |
| | 18/10/2001 | | UNIDAD DE 3,65X2,50 | 1 | 341,64 | 10% | 0,00 | 0,00 | 341,64 | 0,00 | S | N |
| | 18/10/2001 | | UNIDAD DE 3,73X2,50 | 1 | 341,64 | 10% | 0,00 | 0,00 | 341,64 | 0,00 | S | N |
| | 18/10/2001 | | ENROLLABLES LONETA RESINADA CON CADENA: | | | | | | | | | |
| | 18/10/2001 | | UNIDAD DE 1,90X2,05 | 6 | 972,14 | 10% | 0,00 | 0,00 | 972,14 | 0,00 | S | N |
| | 18/10/2001 | | UNIDAD DE 1,60X2,05 | 2 | 296,27 | 10% | 0,00 | 0,00 | 296,27 | 0,00 | S | N |
| | 18/10/2001 | | UNIDAD DE 1,50X2,05 | 3 | 430,52 | 10% | 0,00 | 0,00 | 430,52 | 0,00 | S | N |
| | 18/10/2001 | | INSTALACION GENERAL | 1 | 836,61 | 10% | 0,00 | 0,00 | 836,61 | 0,00 | S | N |
| ALFARO HOFMAN | 18/10/2001 | 157 | MOQUETA MOD ALLEGRO 318K | 1 | 1.377,62 | 10% | 0,00 | 0,00 | 1.377,62 | 0,00 | S | N |
| | 18/10/2001 | | MOQUETA MOD ALLEGRO 486N | 1 | 2.331,84 | 10% | 0,00 | 0,00 | 2.331,84 | 0,00 | S | N |
| HOSTELERIA INTOS | 19/10/2001 | 106 | MOQUETA MOD ALLEGRO 318K | 1 | 561,51 | 10% | 0,00 | 0,00 | 561,51 | 0,00 | S | N |
| JOCU,S.L | 22/10/2001 | 211301 | CAJAS DE COPAS YESUBIO | 3 | 35,08 | 10% | 0,00 | 0,00 | 35,08 | 0,00 | S | N |
| | 22/10/2001 | | SEÑALIZACION DEL EDIFICIO FUNDACION: | | | | | | | | | |
| | 22/10/2001 | | PLACAS DE SOBRESRESA | 4 | 99,19 | 10% | 0,00 | 0,00 | 99,19 | 0,00 | S | N |
| | 22/10/2001 | | LAMAS SLATZ MODELO C, ROTULADAS | 6 | 169,71 | 10% | 0,00 | 0,00 | 169,71 | 0,00 | S | N |
| | 22/10/2001 | | DIRECTORIOS DE PLANTA 700X700 mm. | 1 | 598,96 | 10% | 0,00 | 0,00 | 598,98 | 0,00 | S | N |
| | 22/10/2001 | | DIRECTORIOS DE PLANTA 78X245 mm. | 7 | 197,99 | 10% | 0,00 | 0,00 | 197,99 | 0,00 | S | N |
| | 22/10/2001 | | DIRECTORIOS DE PLANTA 78X262 mm. | 1 | 15,95 | 10% | 0,00 | 0,00 | 15,95 | 0,00 | S | N |
| JOCU,S.L | 22/10/2001 | 211302 | LAMAS SLTAZ MODELO C, ROTULADAS | 8 | 394,21 | 10% | 0,00 | 0,00 | 394,21 | 0,00 | S | N |
| | 22/10/2001 | | PLACAS DE SOBRESRESA, MODELO G | 90 | 605,49 | 10% | 0,00 | 0,00 | 605,49 | 0,00 | S | N |
| | 22/10/2001 | | PLACAS SLATZ, MODELO D, ROTULADAS 120X120 | 45 | 831,36 | 10% | 0,00 | 0,00 | 831,38 | 0,00 | S | N |
| | 22/10/2001 | | PLACAS SLATZ, MODELO D, ROTULADAS 78X245 | 11 | 311,13 | 10% | 0,00 | 0,00 | 311,13 | 0,00 | S | N |
| | 22/10/2001 | | PLACAS SLATZ, MODELO D, ROTULADAS 78X251 | 4 | 113,14 | 10% | 0,00 | 0,00 | 113,14 | 0,00 | S | N |
| | 22/10/2001 | | PLACAS SLATZ, MODELO D, ROTULADAS 78X267 | 3 | 84,85 | 10% | 0,00 | 0,00 | 84,85 | 0,00 | S | N |
| | 22/10/2001 | | PLACAS SLATZ, MODELO D, ROTULADAS 78X299 | 3 | 84,85 | 10% | 0,00 | 0,00 | 84,85 | 0,00 | S | N |
| | 22/10/2001 | | PLACAS SLATZ, MODELO D, ROTULADAS 78X328 | 3 | 104,83 | 10% | 0,00 | 0,00 | 104,83 | 0,00 | S | N |
| | 22/10/2001 | | PLACAS SLATZ, MODELO D, ROTULADAS 78X356 | 3 | 104,83 | 10% | 0,00 | 0,00 | 104,83 | 0,00 | S | N |
| | 22/10/2001 | | PLACAS SLATZ, MODELO D, ROTULADAS 78X368 | 23 | 803,67 | 10% | 0,00 | 0,00 | 803,67 | 0,00 | S | N |

| N° CTA. CONTABLE | 226 MOBILIARIO | FECHA FRA. | NUM. FRA. | DESCRIPCION | UNID. | COSTE | % AMORT. | VALOR NETO 2017 | DOT AMORT 2.018 | AMORTIZAC. ACUM. 2018 | VALOR NETO 2018 | AFECTAC. A FINES F. | INCLUIDO EN DOT. F. |
|------------------|----------------|------------|-----------|--|-------|-----------|----------|-----------------|-----------------|-----------------------|-----------------|---------------------|---------------------|
| | | | | | | | | | | | | | |
| JUCUIS-L | | 22/10/2001 | 211.302 | PLACAS SLA IZ. MODELO D. ROTULADAS 78x46mm | 3 | 104,83 | 10% | 0,00 | 0,00 | 104,83 | 0,00 | S | N |
| | | 22/10/2001 | | DIRECCIONARIOS DE PLANTA 700X700 mm. | 7 | 4.192,84 | 10% | 0,00 | 0,00 | 4.192,84 | 0,00 | S | N |
| | | 22/10/2001 | | MORCILLO SIN LUZ. MODELO C. 960X2200mm | 1 | 1.471,58 | 10% | 0,00 | 0,00 | 1.471,58 | 0,00 | S | N |
| ALFARO HOPMAN | | 22/10/2001 | 163 | MORCILLO SIN LUZ. MODELO C. 78x26mm | 1 | 97,19 | 10% | 0,00 | 0,00 | 97,19 | 0,00 | S | N |
| | | 23/10/2001 | | BUTACA MOD LUCI | 33 | 22.314,61 | 10% | 0,00 | 0,00 | 22.314,61 | 0,00 | S | N |
| | | 23/10/2001 | | MESA PRESIDENCIAL | 1 | 978,30 | 10% | 0,00 | 0,00 | 978,30 | 0,00 | S | N |
| ALFARO HOPMAN | | 23/10/2001 | 164 | COMPOSICION DE MESAS | 1 | 18.188,99 | 10% | 0,00 | 0,00 | 18.188,99 | 0,00 | S | N |
| ALFARO HOPMAN | | 25/10/2001 | 165 | MESA MOD LITERATURA | 2 | 1.324,63 | 10% | 0,00 | 0,00 | 1.324,63 | 0,00 | S | N |
| | | 25/10/2001 | | MUEBLE ARMARIO COMPUESTO POR: | 2 | 599,79 | 10% | 0,00 | 0,00 | 599,79 | 0,00 | S | N |
| | | 25/10/2001 | | MODULO DE 45X45X200 | 2 | 257,15 | 10% | 0,00 | 0,00 | 257,15 | 0,00 | S | N |
| | | 25/10/2001 | | PANEL LATERAL DE 200X45 | 2 | 65,60 | 10% | 0,00 | 0,00 | 65,60 | 0,00 | S | N |
| | | 25/10/2001 | | MUEBLE ARMARIO BAJO COMPUESTO POR: | 1 | | 10% | 0,00 | 0,00 | 0,00 | 0,00 | S | N |
| | | 25/10/2001 | | MODULO DE 45X45X72 | 1 | 121,58 | 10% | 0,00 | 0,00 | 121,58 | 0,00 | S | N |
| | | 25/10/2001 | | MODULO DE 45X45X72 | 1 | 140,82 | 10% | 0,00 | 0,00 | 140,82 | 0,00 | S | N |
| | | 25/10/2001 | | PANEL LATERAL DE 72X45 | 2 | 218,66 | 10% | 0,00 | 0,00 | 218,66 | 0,00 | S | N |
| | | 25/10/2001 | | PANEL SUPERIOR 90X45 | 1 | 65,62 | 10% | 0,00 | 0,00 | 65,62 | 0,00 | S | N |
| ALFARO HOPMAN | | 29/10/2001 | 167 | MESA PONENTE DE 180X80 | 2 | 1.620,93 | 10% | 0,00 | 0,00 | 1.620,93 | 0,00 | S | N |
| | | 29/10/2001 | | MESA PONENTE DE 200X80 | 1 | 810,47 | 10% | 0,00 | 0,00 | 810,47 | 0,00 | S | N |
| ALFARO HOPMAN | | 29/10/2001 | 166 | BUTACA CON RUEDAS | 12 | 7.914,80 | 10% | 0,00 | 0,00 | 7.914,80 | 0,00 | S | N |
| ALFARO HOPMAN | | 02/11/2001 | 177 | BUTACA CON RUEDAS | 6 | 3.957,40 | 10% | 0,00 | 0,00 | 3.957,40 | 0,00 | S | N |
| ALFARO HOPMAN | | 05/11/2001 | 181 | ARCHIVADOR DE MARCO DE ORGANIZACION | 47 | 6.119,27 | 10% | 0,00 | 0,00 | 6.119,27 | 0,00 | S | N |
| DDV | | 12/11/2001 | 224 | SOPORTES DE MTCABLATO | 7 | 122,01 | 10% | 0,00 | 0,00 | 122,01 | 0,00 | S | N |
| ALFARO HOPMAN | | 13/11/2001 | 187 | SILLA MOD GAS | 44 | 5.531,13 | 10% | 0,00 | 0,00 | 5.531,13 | 0,00 | S | N |
| | | 13/11/2001 | | MESA MOD CERO | 11 | 3.683,68 | 10% | 0,00 | 0,00 | 3.683,68 | 0,00 | S | N |
| ALFARO HOPMAN | | 13/11/2001 | 186 | PERCHA MOD MIRAC | 43 | 299,31 | 10% | 0,00 | 0,00 | 299,31 | 0,00 | S | N |
| MOBISA | | 14/11/2001 | 017/6254 | MESAS DE PROFESORDE 160X80X72H | 2 | 506,98 | 10% | 0,00 | 0,00 | 506,98 | 0,00 | S | N |
| | | 14/11/2001 | | MOSTRADOR ACREDITACIONES DE 225X80 | 1 | 1.882,37 | 10% | 0,00 | 0,00 | 1.882,37 | 0,00 | S | N |
| | | 14/11/2001 | | BANCADAS MOD UPN-2 | 4 | 5.437,96 | 10% | 0,00 | 0,00 | 5.437,96 | 0,00 | S | N |

Vº Bº PRESIDENTE
Juan Manuel Pérez Wiza

LA SECRETARIA
Teresa Machado Varela

| N° CTA. CONTABLE. PROVEEDOR | 226 MOBILIARIO | | DESCRIPCION | UNID. | COSTE | % AMORT. | VALOR NETO 2017 | DOT AMORT 2.018 | AMORTIZAC. ACUM. 2018 | VALOR NETO 2018 | AFECTAC. A FINES F. | INCLUIDO EN DOT F. |
|--------------------------------|----------------|--------------------------------|------------------------------------|----------|----------|----------|-----------------|-----------------|-----------------------|-----------------|---------------------|--------------------|
| | FECHA FRA. | NUM. FRA. | | | | | | | | | | |
| ALFARO HOFMAN | 15/11/2001 | 192 | ENROLLABLES FOSCURIT CON MANIVELA: | | | | | | | | | |
| | 15/11/2001 | | UNIDAD DE 1,75X1,66 | 1 | 178,67 | 10% | 0,00 | 0,00 | 0,00 | 0,00 | 0,00 | N |
| | 15/11/2001 | | UNIDAD DE 1,75X1,66 | 1 | 178,67 | 10% | 0,00 | 0,00 | 178,67 | 0,00 | 0,00 | S |
| | 15/11/2001 | | UNIDAD DE 2,50X1,66 | 1 | 211,02 | 10% | 0,00 | 0,00 | 211,02 | 0,00 | 0,00 | S |
| | 15/11/2001 | | UNIDAD DE 1,74X1,66 | 1 | 178,67 | 10% | 0,00 | 0,00 | 178,67 | 0,00 | 0,00 | S |
| | 15/11/2001 | | UNIDAD DE 1,74X1,66 | 2 | 357,34 | 10% | 0,00 | 0,00 | 357,34 | 0,00 | 0,00 | S |
| | 15/11/2001 | | UNIDAD DE 1,75X1,66 | 1 | 178,67 | 10% | 0,00 | 0,00 | 178,67 | 0,00 | 0,00 | S |
| | 15/11/2001 | | UNIDAD DE 1,80X1,66 | 1 | 178,67 | 10% | 0,00 | 0,00 | 178,67 | 0,00 | 0,00 | S |
| | 15/11/2001 | | UNIDAD DE 2,84X1,66 | 1 | 241,69 | 10% | 0,01 | 0,01 | 241,68 | 0,01 | 0,01 | S |
| | 15/11/2001 | | UNIDAD DE 1,72X1,66 | 1 | 178,67 | 10% | 0,00 | 0,00 | 178,67 | 0,00 | 0,00 | S |
| | 15/11/2001 | | UNIDAD DE 1,71X1,66 | 1 | 178,67 | 10% | 0,00 | 0,00 | 178,67 | 0,00 | 0,00 | S |
| | 15/11/2001 | | UNIDAD DE 2,20X1,66 | 2 | 399,10 | 10% | 0,00 | 0,00 | 399,10 | 0,00 | 0,00 | S |
| 15/11/2001 | | UNIDAD DE 1,77X1,66 | 1 | 178,67 | 10% | 0,00 | 0,00 | 178,67 | 0,00 | 0,00 | S | |
| 15/11/2001 | | INSTALACION GENERAL | 1 | 446,19 | 10% | 0,00 | 0,00 | 446,19 | 0,00 | 0,00 | S | |
| ALFARO HOFMAN | 15/11/2001 | 193 | ERROLLABLES DE LORETA RESINADA: | | | | | | | | | |
| 15/11/2001 | | UNIDAD DE 2,20X3,30 | 1 | 289,92 | 10% | 0,00 | 0,00 | 289,92 | 0,00 | 0,00 | 0,00 | S |
| 15/11/2001 | | INSTALACION GENERAL | 1 | 34,85 | 10% | 0,00 | 0,00 | 34,85 | 0,00 | 0,00 | 0,00 | S |
| ALFARO HOFMAN | 15/11/2001 | 197 | MESA 220X100X73 | 1 | 2.062,24 | 10% | 0,00 | 0,00 | 2.062,24 | 0,00 | 0,00 | S |
| 15/11/2001 | | FALDON PARA MESA | 1 | 402,96 | 10% | 0,00 | 0,00 | 402,96 | 0,00 | 0,00 | 0,00 | S |
| 15/11/2001 | | MESA AUXILIAR | 1 | 977,78 | 10% | 0,00 | 0,00 | 977,78 | 0,00 | 0,00 | 0,00 | S |
| 15/11/2001 | | BUTACA CON RUEDAS lucky | 2 | 1.536,00 | 10% | 0,00 | 0,00 | 1.536,00 | 0,00 | 0,00 | 0,00 | S |
| 15/11/2001 | | BUTACA CON RUEDAS mod sim 3000 | 1 | 845,05 | 10% | 0,00 | 0,00 | 845,05 | 0,00 | 0,00 | 0,00 | S |
| 15/11/2001 | | WUEBLE CONTENEDOR | 1 | 2.939,28 | 10% | 0,00 | 0,00 | 2.939,28 | 0,00 | 0,00 | 0,00 | S |
| 15/11/2001 | | BU. DE 3 CAJONES | 1 | 1.214,82 | 10% | 0,00 | 0,00 | 1.214,82 | 0,00 | 0,00 | 0,00 | S |
| 15/11/2001 | | SOFA MOD. MARLBOROUGH | 1 | 1.270,80 | 10% | 0,00 | 0,00 | 1.270,80 | 0,00 | 0,00 | 0,00 | S |
| 15/11/2001 | | SILLON MOD MARLBOROUGH | 2 | 1.427,63 | 10% | 0,00 | 0,00 | 1.427,63 | 0,00 | 0,00 | 0,00 | S |
| 15/11/2001 | | MESA AUXILIAR | 2 | 1.481,50 | 10% | 0,00 | 0,00 | 1.481,50 | 0,00 | 0,00 | 0,00 | S |
| ALFARO HOFMAN | 15/11/2001 | 196 | MESA DE CENTRO | 1 | 843,58 | 10% | 0,00 | 0,00 | 843,58 | 0,00 | 0,00 | S |
| ALFARO HOFMAN | 15/11/2001 | 195 | MESA DE REUNIONES | 1 | 4.994,55 | 10% | 0,00 | 0,00 | 4.994,55 | 0,00 | 0,00 | S |
| 15/11/2001 | | WUEBLE CONTENEDOR | 1 | 3.112,19 | 10% | 0,00 | 0,00 | 3.112,19 | 0,00 | 0,00 | 0,00 | S |
| ALFARO HOFMAN | 15/11/2001 | 194 | ATRIL MADERA CEREZO | 1 | 622,23 | 10% | 0,00 | 0,00 | 622,23 | 0,00 | 0,00 | S |
| 15/11/2001 | | MESA TRANDUCTOR | 2 | 606,54 | 10% | 0,00 | 0,00 | 606,54 | 0,00 | 0,00 | 0,00 | S |
| 15/11/2001 | | MESA CONTROL DE IMAGEN | 1 | 407,85 | 10% | 0,00 | 0,00 | 407,85 | 0,00 | 0,00 | 0,00 | S |
| ALFARO HOFMAN | 15/11/2001 | 190 | PORTAFOLLETO DE PIEL | 3 | 1.676,14 | 10% | 0,00 | 0,00 | 1.676,14 | 0,00 | 0,00 | S |
| 15/11/2001 | | SOPORTE DE PIEL | 6 | 925,29 | 10% | 0,00 | 0,00 | 925,29 | 0,00 | 0,00 | 0,00 | S |
| ALFARO HOFMAN | 15/11/2001 | 189 | SOFAS KUBIC | 2 | 1.374,81 | 10% | 0,10 | 0,10 | 1.374,71 | 0,10 | 0,10 | S |
| 15/11/2001 | | MESA AUXILIAR | 1 | 228,14 | 10% | 0,00 | 0,00 | 228,14 | 0,00 | 0,00 | 0,00 | S |

| N° CTA. CONTABLE | 226 MOBILIARIO | PECHA FRA. | NUM. FRA. | DESCRIPCION | UNID. | COSTE | % AMORT. | VALOR NETO 2017 | DOT AMORT 2.018 | AMORTIZAC. ACUM. 2018 | VALOR NETO 2018 | AFECTAC. A FINES F. | INCLUIDO EN DOT. F. |
|------------------|----------------|------------|-----------|----------------------------------|-------|----------|----------|-----------------|-----------------|-----------------------|-----------------|---------------------|---------------------|
| | | | | | | | | | | | | | |
| ALFARO HOFMAN | | 20/11/2001 | | UNIDAD DE 184X324 | 1 | 183,49 | 10% | 0,00 | 0,00 | 183,49 | 0,00 | 5 | N |
| | | 20/11/2001 | | UNIDAD DE 179X324 | 1 | 161,13 | 10% | 0,00 | 0,00 | 161,13 | 0,00 | 5 | N |
| | | 20/11/2001 | | UNIDAD DE 130X324 | 6 | 641,51 | 10% | 0,00 | 0,00 | 641,51 | 0,00 | 5 | N |
| | | 20/11/2001 | | INSTALACION GENERAL | 1 | 285,85 | 10% | 0,00 | 0,00 | 285,85 | 0,00 | 5 | N |
| ALFARO HOFMAN | | 20/11/2001 | 202 | ENROLLABLES SCREEN CON MANIVELA: | | | | | | 0,00 | 0,00 | | |
| | | 20/11/2001 | | UNIDAD DE 1,95X2,60 | 4 | 1.280,39 | 10% | 0,00 | 0,00 | 1.280,39 | 0,00 | 5 | N |
| | | 20/11/2001 | | UNIDAD DE 1,30X2,60 | 1 | 237,78 | 10% | 0,00 | 0,00 | 237,78 | 0,00 | 5 | N |
| | | 20/11/2001 | | UNIDAD DE 1,44X2,60 | 1 | 237,78 | 10% | 0,00 | 0,00 | 237,78 | 0,00 | 5 | N |
| | | 20/11/2001 | | UNIDAD DE 1,31X2,60 | 1 | 237,78 | 10% | 0,00 | 0,00 | 237,78 | 0,00 | 5 | N |
| | | 20/11/2001 | | UNIDAD DE 1,32X2,60 | 1 | 237,78 | 10% | 0,00 | 0,00 | 237,78 | 0,00 | 5 | N |
| | | 20/11/2001 | | UNIDAD DE 1,95X3,13 | 1 | 375,10 | 10% | 0,00 | 0,00 | 375,10 | 0,00 | 5 | N |
| | | 20/11/2001 | | INSTALACION GENERAL | 1 | 285,85 | 10% | 0,00 | 0,00 | 285,85 | 0,00 | 5 | N |
| ALFARO HOFMAN | | 20/11/2001 | 203 | ENROLLABLES SCREEN CON CADENA: | | | | | | 0,00 | 0,00 | | |
| | | 20/11/2001 | | UNIDAD DE 1,71X2,10 | 1 | 261,63 | 10% | 0,00 | 0,00 | 261,63 | 0,00 | 5 | N |
| | | 20/11/2001 | | UNIDAD DE 1,72X2,10 | 1 | 261,63 | 10% | 0,00 | 0,00 | 261,63 | 0,00 | 5 | N |
| | | 20/11/2001 | | UNIDAD DE 1,62X2,10 | 1 | 261,63 | 10% | 0,00 | 0,00 | 261,63 | 0,00 | 5 | N |
| | | 20/11/2001 | | UNIDAD DE 1,89X2,10 | 1 | 285,63 | 10% | 0,00 | 0,00 | 285,63 | 0,00 | 5 | N |
| | | 20/11/2001 | | UNIDAD DE 1,89X2,10 | 1 | 285,63 | 10% | 0,00 | 0,00 | 285,63 | 0,00 | 5 | N |
| | | 20/11/2001 | | UNIDAD DE 1,83X2,10 | 1 | 285,63 | 10% | 0,00 | 0,00 | 285,63 | 0,00 | 5 | N |
| | | 20/11/2001 | | INSTALACION GENERAL | 1 | 216,16 | 10% | 0,00 | 0,00 | 216,16 | 0,00 | 5 | N |



| Nº CTA. CONTABLE PROVEEDOR | 226 MOBILIARIO | | DESCRIPCION | UNID. | COSTE | % AMORT. | VALOR NETO 2017 | DOT AMORT 2.018 | AMORTIZAC. ACUM. 2018 | VALOR NETO 2018 | AFECTAC. A FINES F | INCLUIDO EN DOT.F. |
|-------------------------------|----------------|-------------|--|-------|----------|----------|-----------------|-----------------|-----------------------|-----------------|--------------------|--------------------|
| | FECHA FRA. | NUM. FRA. | | | | | | | | | | |
| ALFARO HOFMAN | 20/11/2001 | 204 | SILLON LOLA | 6 | 4.678,31 | 10% | 0,00 | 0,00 | 4.678,31 | 0,00 | S | N |
| ALFARO HOFMAN | 03/12/2001 | 212 | LAMPARA DE SOBREMESA | 2 | 528,70 | 10% | 0,00 | 0,00 | 528,70 | 0,00 | S | N |
| GUILBERT ESPANA, | 11/12/2001 | 940129093 | REPOSAPIES REGULABLE | 4 | 248,06 | 10% | 0,00 | 0,00 | 248,06 | 0,00 | S | N |
| ALFARO HOFMAN | 11/12/2001 | | REPOSAPIES REGULABLE | 6 | 372,08 | 10% | 0,00 | 0,00 | 372,08 | 0,00 | S | N |
| ALFARO HOFMAN | 12/12/2001 | 217 | HEMICICLO: | | | | | | | | | |
| | 12/12/2001 | | RECONVERTIR MESA Y TALADROS PARA MICROS | | 501,97 | 10% | 0,00 | 0,00 | 501,97 | 0,00 | S | N |
| | 12/12/2001 | | MESA PRESIDENCIA | 1 | 1.242,36 | 10% | 0,00 | 0,00 | 1.242,36 | 0,00 | S | N |
| | 12/12/2001 | | CARRITO MEGAFONIA | 1 | 426,68 | 10% | 0,00 | 0,00 | 426,68 | 0,00 | S | N |
| | 12/12/2001 | | M.LINEALES DE RODAPIE LACADO Y CEPILLADO | 37 | 448,01 | 10% | 0,00 | 0,00 | 448,01 | 0,00 | S | N |
| | 12/12/2001 | | PLETINAS PARA MOQUETA | 3 | 67,92 | 10% | 0,00 | 0,00 | 67,92 | 0,00 | S | N |
| | 12/12/2001 | | AMPLIACION MESA PRESIDENCIA | 1 | 874,68 | 10% | 0,00 | 0,00 | 874,68 | 0,00 | S | N |
| | 12/12/2001 | | CORTINERO DE 690X20 | 1 | 482,81 | 10% | 0,00 | 0,00 | 482,81 | 0,00 | S | N |
| | 12/12/2001 | | CORTINERO DE 756X20 | 1 | 530,40 | 10% | 0,00 | 0,00 | 530,40 | 0,00 | S | N |
| | 12/12/2001 | | CAJONES EN TABLEROS EN CUARTO DE SONIDO | 7 | 306,32 | 10% | 0,00 | 0,00 | 306,32 | 0,00 | S | N |
| | 12/12/2001 | | REPISA DE 125X37X20 | 1 | 127,37 | 10% | 0,00 | 0,00 | 127,37 | 0,00 | S | N |
| ALFARO HOFMAN | 13/12/2001 | 219 | LAMPARA DE SOBREMESA | 1 | 259,64 | 10% | 0,00 | 0,00 | 259,64 | 0,00 | S | N |
| ALFARO HOFMAN | 20/12/2001 | 231 | REGLETA INTERMEDIA 320 | 52 | 161,70 | 10% | 0,00 | 0,00 | 161,70 | 0,00 | S | N |
| | 20/12/2001 | | PAPELERA TRANSLUCIDA | 62 | 1.357,77 | 10% | 0,00 | 0,00 | 1.357,77 | 0,00 | S | N |
| MOBISA MTINEZ | 20/12/2001 | 01/16309 | SILLAS MOD GAS | 4 | 474,08 | 10% | 0,00 | 0,00 | 474,08 | 0,00 | S | N |
| JOCCU | 31/12/2001 | 211636 | LOGOS ADREIT Y ROTULACION | 1 | 3.405,45 | 10% | 0,00 | 0,00 | 3.405,45 | 0,00 | S | N |
| ALFARO HOFMAN | 26/12/2001 | 234 | PERCHERO DE PIE MIRAC | 6 | 1.009,07 | 10% | 0,00 | 0,00 | 1.009,07 | 0,00 | S | N |
| | 26/12/2001 | | VADE MOD CLINO | 12 | 448,79 | 10% | 0,00 | 0,00 | 448,79 | 0,00 | S | N |
| GUILBERT ESPANA, | 31/12/2001 | 940098545 | MESA RETROPROYECCION MICRO CADET | 2 | 195,86 | 10% | 0,00 | 0,00 | 195,86 | 0,00 | S | N |
| JOCCU | 31/12/2001 | 211635 | SOBRES DE METACRILATO | 25 | 1.917,23 | 10% | 0,00 | 0,00 | 1.917,23 | 0,00 | S | N |
| | 31/12/2001 | | VITRINAS DE PUERTAS | 4 | 1.420,98 | 10% | 0,00 | 0,00 | 1.420,98 | 0,00 | S | N |
| NEYTA,S.L | 15/01/2002 | 8-000178702 | PAPELERA PLAST 15L | 14 | 180,07 | 10% | 0,00 | 0,00 | 180,07 | 0,00 | S | N |
| | 15/01/2002 | | PAPELERA PLAST 25L | 10 | 175,68 | 10% | 0,00 | 0,00 | 175,68 | 0,00 | S | N |
| | 15/01/2002 | | PAPELERA CON PEDAL | 1 | 82,13 | 10% | 0,00 | 0,00 | 82,13 | 0,00 | S | N |
| ALFARO HOFMAN | 17/01/2002 | 12 | ENROLLABLES MOD SURTEN | 2 | 430,98 | 10% | 0,00 | 0,00 | 430,98 | 0,00 | S | N |
| | 17/01/2002 | | INSTALACION GENERAL | 1 | 62,74 | 10% | 0,00 | 0,00 | 62,74 | 0,00 | S | N |
| ALFARO HOFMAN | 23/01/2002 | 14 | SILLAS MOD GAS | 8 | 1.138,42 | 10% | 0,00 | 0,00 | 1.138,42 | 0,00 | S | N |
| SONOIDEA | 23/01/2002 | 20097 | SHERWOOD PLETINA DSD890C | | 210,35 | 10% | 0,00 | 0,00 | 210,35 | 0,00 | S | N |
| | | | REPUESTO CUPULA ASODOH-CLR DOWO | | 257,51 | 10% | 0,00 | 0,00 | 257,51 | 0,00 | S | N |
| | | | SANSON MICROFONO UHF ONE-32L MI 350 | | 1.447,00 | 10% | 0,00 | 0,00 | 1.447,00 | 0,00 | S | N |
| ALFARO HOFMAN | 24/01/2002 | 17 | BANCO MOD AERO 6 PLAZAS | 1 | 2.080,37 | 10% | 0,00 | 0,00 | 2.080,37 | 0,00 | S | N |
| | 24/01/2002 | | BANCO MOD AERO 3 PLAZAS | 2 | 2.509,85 | 10% | 0,00 | 0,00 | 2.509,85 | 0,00 | S | N |
| | 24/01/2002 | | MESAS AUXILIARES | 2 | 312,33 | 10% | 0,00 | 0,00 | 312,33 | 0,00 | S | N |

| N° CTA. CONTABLE | 226 MOBILIARIO | | DESCRIPCION | UNID. | COSTE | % AMORT. | VALOR NETO 2017 | DOT AMORT 2.018 | AMORTIZAC. ACUM. 2018 | VALOR NETO 2018 | AFECTAC. A FINES F. | INCLUIDO EN DOT F. |
|--------------------|----------------|------------|--------------------------------------|-------|-----------|----------|-----------------|-----------------|-----------------------|-----------------|---------------------|--------------------|
| | PROVEEDOR | FECHA FRA. | | | | | | | | | | |
| KEY ANUEBLES | 24/01/2002 | 2126 | BAJO FUERTA Y 2 BILDAS 80AL | 6 | 1.555,21 | 10% | 0,00 | 0,00 | 1.555,21 | 0,00 | 5 | N |
| | 24/01/2002 | | REGLETA AJUSTE P/BALDO 797 ALIO | 1 | 47,30 | 10% | 0,00 | 0,00 | 47,30 | 0,00 | 5 | N |
| | 24/01/2002 | | PIA BAJO 79,7 ALIO | 2 | 233,28 | 10% | 0,00 | 0,00 | 233,28 | 0,00 | 5 | N |
| | 24/01/2002 | | TIRADOR ASA 128 | 2 | 51,85 | 10% | 0,00 | 0,00 | 51,85 | 0,00 | 5 | N |
| | 24/01/2002 | | ZOCALO-10 CON PROTECTOR | 1 | 43,21 | 10% | 0,00 | 0,00 | 43,21 | 0,00 | 5 | N |
| | 24/01/2002 | | ZOCALO-10 CON PROTECTOR | 1 | 21,58 | 10% | 0,00 | 0,00 | 21,58 | 0,00 | 5 | N |
| | 24/01/2002 | | BISAGRA CLIP | 4 | 34,62 | 10% | 0,00 | 0,00 | 34,62 | 0,00 | 5 | N |
| | 24/01/2002 | | VARIOS | 1 | 116,23 | 10% | 0,00 | 0,00 | 116,23 | 0,00 | 5 | N |
| EARIZA | 01/02/2002 | EFC/185 | JOWER 10, MOJULOS 350x200 | 1 | 1.171,53 | 10% | 0,00 | 0,00 | 1.171,53 | 0,00 | 5 | N |
| | 01/02/2002 | | FOAM 5 MM, 70X100 | 10 | 139,20 | 10% | 0,00 | 0,00 | 139,20 | 0,00 | 5 | N |
| ALFARO HOFMAN | 01/02/2002 | 23 | ALFOMBRA DE 450X200M. | 1 | 631,85 | 10% | 0,00 | 0,00 | 631,85 | 0,00 | 5 | N |
| | 01/02/2002 | | SOFA MOD. INTERVAL | 1 | 2.114,18 | 10% | 0,00 | 0,00 | 2.114,18 | 0,00 | 5 | N |
| | 01/02/2002 | | SILLON MOD INTERVAL | 2 | 2.065,17 | 10% | 0,00 | 0,00 | 2.065,17 | 0,00 | 5 | N |
| GUILBERT | 04/02/2002 | 940153828 | REPOSAPIES REGULABLE | 1 | 36,37 | 10% | 0,00 | 0,00 | 36,37 | 0,00 | 5 | N |
| GUILBERT | 08/02/2002 | 940155531 | REPOSAPIES REGULABLE | 20 | 715,26 | 10% | 0,00 | 0,00 | 715,26 | 0,00 | 5 | N |
| EL CORTE INGLES | 18/02/2002 | 90627097 | MICROONDAS SAMSUNG M-1712 | 1 | 83,54 | 10% | 0,00 | 0,00 | 83,54 | 0,00 | 5 | N |
| VDA DE J.SENA ALOS | 28/02/2002 | 59359 | PIZARRA VELEDA | 1 | 302,90 | 10% | 0,00 | 0,00 | 302,90 | 0,00 | 5 | N |
| ALFARO HOFMAN | 04/03/2002 | 41 | PERCHAS MOD MIRAC | 3 | 18,10 | 10% | 0,00 | 0,00 | 18,10 | 0,00 | 5 | N |
| | 04/03/2002 | | MESA CENTRO MOD HIERRO | 1 | 292,30 | 10% | 0,00 | 0,00 | 292,30 | 0,00 | 5 | N |
| | 04/03/2002 | | PAPELERA MOD FIL-3 | 1 | 72,10 | 10% | 0,00 | 0,00 | 72,10 | 0,00 | 5 | N |
| GUILBERT | 14/03/2002 | 940172787 | REPOSAPIES REGULABLE | 2 | 254,56 | 10% | 0,00 | 0,00 | 254,56 | 0,00 | 5 | N |
| COMERCIAL LLORET | 26/03/2002 | 3780 | PERCHEROS RECTOS CROMO | 2 | 125,49 | 10% | 0,00 | 0,00 | 125,49 | 0,00 | 5 | N |
| | 26/03/2002 | | PERCHAS REF US-45 CB | 130 | 104,05 | 10% | 0,00 | 0,00 | 104,05 | 0,00 | 5 | N |
| GUILBERT | 25/03/2002 | 950037799 | REPOSAPIES REGULABLE | 6 | -372,08 | 10% | 0,00 | 0,00 | -372,08 | 0,00 | 5 | N |
| ALFARO HOFMAN | 03/04/2002 | 88 | TOLDOS LONA 6,45X7,20 | 4 | 10.830,28 | 10% | 0,00 | 0,00 | 10.830,28 | 0,00 | 5 | N |
| | 03/04/2002 | | UNIDADES DE MIT AUTORIZADO | 4 | 7.717,25 | 10% | 0,00 | 0,00 | 7.717,25 | 0,00 | 5 | N |
| | 03/04/2002 | | INCREMENTO LACADO COLOR NEGRO | 1 | 2.168,22 | 10% | 0,00 | 0,00 | 2.168,22 | 0,00 | 5 | N |
| | 03/04/2002 | | MARQUESINA DE ALUMINIO | 1 | 971,29 | 10% | 0,00 | 0,00 | 971,29 | 0,00 | 5 | N |
| | 03/04/2002 | | INSTALACION | 1 | 2.211,19 | 10% | 0,00 | 0,00 | 2.211,19 | 0,00 | 5 | N |
| ALFARO HOFMAN | 22/04/2002 | 63 | MESA RINCON | 1 | 253,64 | 10% | 0,00 | 0,00 | 253,64 | 0,00 | 5 | N |
| | 22/04/2002 | | REGLETA INTERMEDIAS | 5 | 21,29 | 10% | 0,00 | 0,00 | 21,29 | 0,00 | 5 | N |
| | 22/04/2002 | | MOQUETA SUELO | 1 | 1.663,60 | 10% | 0,00 | 0,00 | 1.663,60 | 0,00 | 5 | N |
| | 22/04/2002 | | PLETINA PUERTA | 1 | 32,08 | 10% | 0,00 | 0,00 | 32,08 | 0,00 | 5 | N |
| | 22/04/2002 | | CENICEROS MOD COPENHAGUEN | 6 | S/C | 10% | 0,00 | 0,00 | 0,00 | 0,00 | 5 | N |
| ALFARO HOFMAN | 03/05/2002 | 67 | CENTRALES REPTOR, KIT RT, TELIS ARTS | 3 | 1.178,11 | 10% | 0,00 | 0,00 | 1.178,11 | 0,00 | 5 | N |
| ALFARO HOFMAN | 06/05/2002 | 72 | ENRROLLABLES LONETA MANDO CADENA | 4 | 391,12 | 10% | 0,00 | 0,00 | 391,12 | 0,00 | 5 | N |
| | 09/05/2002 | 2089 | INSTALACION | 1 | 97,60 | 10% | 0,00 | 0,00 | 97,60 | 0,00 | 5 | N |
| JULIO BAYARRI | 09/05/2002 | | PANELES 1° PALRTA | 1 | 417,60 | 10% | 0,00 | 0,00 | 417,60 | 0,00 | 5 | N |

LA SECRETARIA
Teresa Medrano Varela

SR PRESIDENTE
Juan Manuel Pérez Mira

| Nº CTA. CONTABLE | 226-MOBILIARIO | | DESCRIPCION | UNID. | COSTE | % | VALOR NETO 2017 | DOT AMORT Z.018 | AMORTIZAC. ACUM. 2018 | VALOR NETO 2018 | AFECTAC. A FINES F. | INCLUIDO EN DOT.F. |
|-----------------------|----------------|------------|---|-------|----------|-----|-----------------|-----------------|-----------------------|-----------------|---------------------|--------------------|
| | PROVEEDOR | FECHA FRA. | | | | | | | | | | |
| ALFARO HOFMANN | 03/06/2002 | 87 | ENROLLABLE DE 170X240 MOD NOTTE | 1 | 163,48 | 10% | 0,00 | 0,00 | 163,48 | 0,00 | S | N |
| | | | ENROLLABLE DE 180X240 MOD NOTTE | 3 | 490,46 | 10% | 0,00 | 0,00 | 490,46 | 0,00 | S | N |
| | | | INSTALACION | 1 | 24,41 | 10% | 0,00 | 0,00 | 24,41 | 0,00 | S | N |
| TALLER CREATIVO | 03/06/2002 | 98 | SOPORTES PANCAFIAS | 1 | 1.566,00 | 10% | 0,00 | 0,00 | 1.566,00 | 0,00 | S | N |
| ALFARO HOFMANN | 08/07/2002 | 95 | ENROLLABLE 2,60X3,15 CON MANIVELA | 1 | 316,22 | 10% | 0,00 | 0,00 | 316,22 | 0,00 | S | N |
| ALFARO HOFMANN | 12/07/2002 | 102 | CAJONERA 47X57X61 | 3 | 587,70 | 10% | 0,00 | 0,00 | 587,70 | 0,00 | S | N |
| GUILBERT | 18/07/2002 | 940228914 | REPOSAPIES REGULABLE | 2 | 100,83 | 10% | 0,00 | 0,00 | 100,83 | 0,00 | S | N |
| COCIGAS,S.L | 19/07/2002 | C 11565 | PROY.PLATA 300W | 16 | 3.101,83 | 10% | 0,00 | 0,00 | 3.101,83 | 0,00 | S | N |
| | | | OSRAM LAMPARA HALOLINE | 16 | 95,03 | 10% | 0,00 | 0,00 | 95,03 | 0,00 | S | N |
| | | | INSTALACION ELECTRICA | 1 | 847,96 | 10% | 0,00 | 0,00 | 847,96 | 0,00 | S | N |
| EL CORTE INGLES | 08/08/2002 | 90724854 | AIRE ACONDICIONADO BOSCH | 1 | 669,00 | 10% | 0,00 | 0,00 | 669,00 | 0,00 | S | N |
| IRONEO UCEAM SA | 02/10/2002 | 1693 | ARCHIVADOR TA34 | 2 | 1.020,80 | 10% | 0,00 | 0,00 | 1.020,80 | 0,00 | S | N |
| ALFARO HOFMANN | 07/11/2002 | 141 | MESA CENTRO MOD SANZEND 60/118CM | 1 | 557,59 | 10% | 0,00 | 0,00 | 557,59 | 0,00 | S | N |
| | | | MESA CENTRO MOD DATA 125/170CM | 1 | 268,65 | 10% | 0,00 | 0,00 | 268,65 | 0,00 | S | N |
| | | | MESA CENTRO MOD DATA 100/100 | 2 | 567,38 | 10% | 0,00 | 0,00 | 567,38 | 0,00 | S | N |
| | | | LAMPARA DE PIE MOD. ROMEO (FLOS) | 1 | 670,51 | 10% | 0,00 | 0,00 | 670,51 | 0,00 | S | N |
| GUILBERT ESPANA SA | 07/11/2002 | 940274160 | DESTRUCTORA IDEAL 3802 CON MUEBLE | 1 | 1.379,56 | 10% | 0,00 | 0,00 | 1.379,56 | 0,00 | S | N |
| | | | CARRO MEDIANO CA-1006/1 | 1 | 262,68 | 10% | 0,00 | 0,00 | 262,68 | 0,00 | S | N |
| ALFARO HOFMANN | 21/11/2002 | 151 | SEPARADORES TAPIZADOS DT6161A 1600*1800 | 4 | 1.005,95 | 10% | 0,00 | 0,00 | 1.005,95 | 0,00 | S | N |
| | | | BASES FIJAS REF.D7000/0000 | 8 | 141,06 | 10% | 0,00 | 0,00 | 141,06 | 0,00 | S | N |
| | | | SILLAS BRAZOS MOD GAS DIVINA 2 AZUL | 14 | 3.035,18 | 10% | 0,00 | 0,00 | 3.035,18 | 0,00 | S | N |
| GUILBERT ESPANA SA | 10/12/2002 | 940287887 | REPOSAPIES REGULABLE RELAX | 1 | 48,88 | 10% | 0,00 | 0,00 | 48,88 | 0,00 | S | N |
| ALFARO HOFMANN | 26/12/2002 | 175 | SOBRE DE MESA OVALADO DM 30 300/180 | 1 | 1.206,86 | 10% | 0,00 | 0,00 | 1.206,86 | 0,00 | S | N |
| | | | PIES DE MESA DIAMETRO 67,5 AIC | 2 | 482,56 | 10% | 0,00 | 0,00 | 482,56 | 0,00 | S | N |
| ALFARO HOFMANN | 26/12/2002 | 176 | COJIN BUTACA MODELO LUCKY MASTROTECH 07 | 9 | 1.316,06 | 10% | 0,00 | 0,00 | 1.316,06 | 0,00 | S | N |
| | | | SILLA MOD NEKO EN TELA TREVI COLOR GRIS | 2 | 778,54 | 10% | 0,00 | 0,00 | 778,54 | 0,00 | S | N |
| APPARO QUILES HURTADO | 20/01/2003 | 1178 | MARCOS DE MADERA NATURAL PAsPARTU | 9 | 334,08 | 10% | 0,00 | 0,00 | 334,08 | 0,00 | S | N |
| IMORTERDE IBAREZ | 10/01/2003 | 106 | MUEBLE PARA TELEVISION DE 130*84*57 | 7 | 3.126,20 | 10% | 0,00 | 0,00 | 3.126,20 | 0,00 | S | N |
| ALFARO HOFMANN | 24/01/2003 | 5 | MESA RECTANGULAR CAPICUA 160*80 | 2 | 1.291,67 | 10% | 0,00 | 0,00 | 1.291,67 | 0,00 | S | N |
| ALFARO HOFMANN | 11/02/2003 | 14 | CONFECCION DE CORTINAS FORRADAS | 14 | 3.730,76 | 10% | 0,00 | 0,00 | 3.730,76 | 0,00 | S | N |
| ALFARO HOFMANN | 23/05/2003 | 56 | MESA CAPICUA, CIRCULAR 120CM. CON CRISTAL | 1 | 864,63 | 10% | 0,00 | 0,00 | 864,63 | 0,00 | S | N |
| ALFARO HOFMANN | 20/05/2003 | 33 | COJINES PARA BUTACA MOD LUCKY | 6 | 880,02 | 10% | 0,00 | 0,00 | 880,02 | 0,00 | S | N |
| ALFARO HOFMANN | 01/10/2003 | 125 | MESA MOD. CAPICUA, CIRCULAR DE 140cm | 1 | 1.095,48 | 10% | 0,00 | 0,00 | 1.095,48 | 0,00 | S | N |
| ALFARO HOFMANN | 01/10/2003 | 86 | LAMPARA SOBREMESA MOD. GILDA | 1 | 116,75 | 10% | 0,00 | 0,00 | 116,75 | 0,00 | S | N |
| ALFARO HOFMANN | 03/11/2003 | 136 | MUEBLE CASILLERO MOD INSTAL/NATURAL | 1 | 677,44 | 10% | 0,00 | 0,00 | 677,44 | 0,00 | S | N |
| | | | ENROLLABLE EN T.EJIDO NORRE 180X244 | 6 | 819,57 | 10% | 0,00 | 0,00 | 819,57 | 0,00 | S | N |

| N° CTA. CONTABLE PROVEEDOR | 226 MOBILIARIO | | DESCRIPCION | UNID. | COSTE | % AMORT. | VALOR NETO 2017 | DOT AMORT 2.018 | AMORTIZAC. ACUM. 2018 | VALOR NETO 2018 | AFECTAC. A FINES F. | INCLUIDO EN DOT.F. |
|-------------------------------|----------------|-------------|---|-------|-----------|----------|-----------------|-----------------|-----------------------|-----------------|---------------------|--------------------|
| | FECHA FRA. | NUM. FRA. | | | | | | | | | | |
| ALFARO HOFMANN | 13/11/2003 | 143 | 60 SILLAS MOD GAS SIN BRAZOS BLANCO | 60 | 8.247,60 | 10% | 0,00 | 0,00 | 8.247,60 | 0,00 | S | N |
| | | | 40 SILLAS MOD GAS SIN BRAZOS AZUL | 40 | 5.498,40 | 10% | 0,00 | 0,00 | 5.498,40 | 0,00 | S | N |
| ALFARO HOFMANN | 04/12/2003 | 164 | Z METALCILATOS ACTA -101 | 2 | 74,24 | 10% | 0,00 | 0,00 | 74,24 | 0,00 | S | N |
| SIST. OFICINA VALENC | 10/11/2003 | 360976 | CONJUNTO LAMPARA 150 W | 2 | 1.044,00 | 10% | 0,00 | 0,00 | 1.044,00 | 0,00 | S | N |
| ALFARO HOFMANN | 10/11/2003 | 87 | MEJOR IMPORTE MESA FRA US6 DEL 2375 | 1 | -240,17 | 10% | 0,00 | 0,00 | -240,17 | 0,00 | S | N |
| CONCIERTO GRAFICO | 14/04/2005 | 057-55 | CUADROS CON LOS PLANOS DE EMERGENCIA | 15 | 1.954,60 | 10% | 0,00 | 0,00 | 1.954,60 | 0,00 | S | N |
| LIDL | 08/09/2005 | 0398 021432 | ESTUFAS DE GAS, CON FUNDA | 8 | 552,00 | 10% | 0,00 | 0,00 | 552,00 | 0,00 | S | N |
| ARGENTINE INSTALACIONES | 30/09/2005 | 87406 | Y ACORDIC. LG MODELO UT 18 INVERTER | 1 | 2.333,86 | 10% | 0,00 | 0,00 | 2.333,86 | 0,00 | S | N |
| OFISERVICE | 02/10/2005 | -7020145269 | PILARRA CABALLEE ROBO PIRANHA | 3 | 556,80 | 10% | 0,00 | 0,00 | 556,80 | 0,00 | S | N |
| GUILBERT ESPANA SL | 02/10/2005 | 5076324 | REPOSAPIES ERGONOMICO 3M FR530 | 1 | 94,06 | 10% | 0,00 | 0,00 | 94,06 | 0,00 | S | N |
| JAIME CHUST GARCIA | 21/11/2005 | 697 | FALDONES MESA PRESIDENC SALON ACTOS | 3 | 501,12 | 10% | 0,00 | 0,00 | 501,12 | 0,00 | S | N |
| JOSE ANTONIO MARTINEZ | 30/12/2005 | % | TRASPORTE ESTUFAS DE GAS | 1 | 139,20 | 10% | 0,00 | 0,00 | 139,20 | 0,00 | S | N |
| ALFARO HOFMANN | 09/01/2006 | 001706 | MESA MOD. ZERO 90X90 | 3 | 1.464,21 | 10% | 0,00 | 0,00 | 1.464,21 | 0,00 | S | N |
| | | | SILLA MODELO GAS REF 8020 | 10 | 1.735,40 | 10% | 0,00 | 0,00 | 1.735,40 | 0,00 | S | N |
| GUILBERT ESPANA SL | 18/01/2006 | -6009077 | SILLONES MODELO NEKO REF 2822 | 3 | 1.339,93 | 10% | 0,00 | 0,00 | 1.339,93 | 0,00 | S | N |
| CARPINTERIA MONTEROE | 03/04/2006 | 126 | MAQ. ESCRIBIR BROTHER AX 410 QWERTY | 1 | 109,03 | 10% | 0,00 | 0,00 | 109,03 | 0,00 | S | N |
| GUILBERT ESPANA SL | 18/04/2006 | 6061488 | MESA DE 160X105X80 CON REPISA DE 22 DEANCHO | 1 | 865,36 | 10% | 0,00 | 0,00 | 865,36 | 0,00 | S | N |
| ALFARO HOFMANN | 12/05/2006 | 033706 | ARMARIO 128 LLAVES 28X70X370 | 1 | 48,58 | 10% | 0,00 | 0,00 | 48,58 | 0,00 | S | N |
| | | | ENROLLABLE ACCION.CADENA KR 267 180CM | 1 | 199,02 | 10% | 0,00 | 0,00 | 199,02 | 0,00 | S | N |
| | | | ENROLLABLE ACCION.CADENA KR 267 100CM | 12 | 1.694,40 | 10% | 0,00 | 0,00 | 1.694,40 | 0,00 | S | N |
| | | | ENROLLABLE ACCION.CADENA KR 267 250CM | 7 | 1.435,49 | 10% | 0,00 | 0,00 | 1.435,49 | 0,00 | S | N |
| ALFARO HOFMANN | 15/09/2006 | 036-06 | SILLONES MOD. NEKO RESPALDO ALTO | 3 | 1.408,01 | 10% | 0,00 | 0,00 | 1.408,01 | 0,00 | S | N |
| MECALUX | 16/05/2006 | 128343 | ESTANTERIS MECALUX SIMPLIOS GARAJE | 1 | 2.494,00 | 10% | 0,00 | 0,00 | 2.494,00 | 0,00 | S | N |
| OFISERVICE | 31/05/2006 | 7220056765 | PIZARRA CAB ROBO PIRANHA MAGN MOVIL | 3 | 576,29 | 10% | 0,00 | 0,00 | 576,29 | 0,00 | S | N |
| GUILBERT ESPANA SL | 27/07/2006 | 6117159 | REPOSAPIES ERGONOMICO 3M FR430 | 1 | 82,52 | 10% | 0,00 | 0,00 | 82,52 | 0,00 | S | N |
| GUILBERT ESPANA SL | 31/07/2006 | 7220059469 | PIZARRA CAB ROBO PIRANHA MAGN MOVIL | 5 | 960,48 | 10% | 0,00 | 0,00 | 960,48 | 0,00 | S | N |
| GUILBERT ESPANA SL | 05/10/2006 | 6154452 | REPOSAPIES ERGONOMICO 3M FR430 | 1 | 82,52 | 10% | 0,00 | 0,00 | 82,52 | 0,00 | S | N |
| ALFARO HOFMANN | 14/11/2006 | 083706 | SILLAS MOD 98S AZUL 57BRAZOS Y ESTRUC TURA BRILLO | 60 | 10.826,28 | 10% | 0,00 | 0,00 | 10.826,28 | 0,00 | S | N |
| OFICOMEDIAS SL | 04/12/2006 | 8438 | PIZARRA CABALLETE 12X2400 EN T. C/R METAL | 1 | 406,00 | 10% | 0,00 | 0,00 | 406,00 | 0,00 | S | N |
| OPTICE BUREAU INFO SA | 20/01/2007 | 200701049 | CARDADO ORDENADOR KENNINGTON MICROSABER NOTEBOOK | 32 | 1.677,48 | 10% | 0,00 | 0,00 | 1.677,48 | 0,00 | S | N |
| OFFICE DEPOT | 05/10/2007 | 7170719 | ESCALERA ALUMINIO 7 Peldaños | 1 | 101,26 | 10% | 0,00 | 0,00 | 101,26 | 0,00 | S | N |
| PERSINAS JOMAR | 02/10/2007 | 007002721 | 26 ENROLLABLES BLACK-OUT CARDAN 52 | 26 | 11.152,24 | 10% | 0,00 | 0,00 | 11.152,24 | 0,00 | S | N |
| PERSINAS JOMAR | 29/10/2007 | 007002990 | ENROLLABLE BLACKOUT C7526 CARDAN | 2 | 484,00 | 10% | 0,00 | 0,00 | 484,00 | 0,00 | S | N |
| OFFICE DEPOT | 08/11/2007 | 7190796 | REPOSAPIES ERGONOMICO 3M FR430 | 5 | 491,09 | 10% | 0,00 | 0,00 | 491,09 | 0,00 | S | N |
| PERSINAS JOMAR | 30/11/2007 | 007003360 | 3 ENROLLABLE BLACK-OUT CARDAN 52 | 3 | 906,75 | 10% | 0,00 | 0,00 | 906,75 | 0,00 | S | N |
| OFFICE DEPOT | 05/12/2007 | 7208493 | REPOSAPIES ERGONOMICO 3M FR530 | 1 | 111,95 | 10% | 0,00 | 0,00 | 111,95 | 0,00 | S | N |
| ALPERCIS SL | 28/01/2008 | A20080024 | PUERNA DE ENTRADA AZUL RAL 5008 | 1 | 2.450,56 | 10% | 20,42 | 20,42 | 2.450,56 | 0,00 | S | N |
| JOCU | 29/01/2008 | 2800106 | BARDEJA DE ALUMINIO ARODILADO | 8 | 812,92 | 10% | 6,77 | 6,77 | 812,92 | 0,00 | S | N |
| ELCORTE INGLES | 18/02/2008 | 95133373 | MICROONDAS CON GRILL | 1 | 75,00 | 10% | 0,94 | 0,94 | 75,00 | 0,00 | S | N |

LA SECRETARIA
Teresa Medrano Varela

V.º B.º PRESIDENTE
Juan Manuel Pérez Mira

| N° CTA. CONTABLE | PROVEEDOR | 226 MOBILIARIO | | UNID. | DESCRIPCION | COSTE | % AMORT. | VALOR NETO 2017 | DOT AMORT Z.018 | AMORTIZAC. ACUM.2018 | VALOR NETO 2018 | AFECTAC. A FINES F. | INCLUIDO EN DOT.F. |
|----------------------------|------------|----------------|----------|-------|--|----------|----------|-----------------|-----------------|----------------------|-----------------|---------------------|--------------------|
| | | FECHA FRA. | NUM.FRA. | | | | | | | | | | |
| OFFICE DEPOT | 07/10/2008 | 8169772 | | 1 | REPOSAPIES KENSINGTON SOLEREST | 31,31 | 10% | 2,35 | 2,35 | 31,31 | 0,00 | 5 | N |
| OFFICE DEPOT | 07/10/2008 | 8169775 | | 1 | REPOSAPIES KENSINGTON SOLEREST | 31,31 | 10% | 2,35 | 2,35 | 31,31 | 0,00 | 5 | N |
| VITELSA | 06/11/2008 | FVR802209 | | 2 | PIEZA C/MICROFORO DIRECCIONAL | 1.141,44 | 10% | 85,61 | 85,61 | 1.141,44 | 0,00 | 5 | N |
| TALLER CREATIVO | 30/07/2009 | 164109 | | 1 | ATRIIL COMPENECIANTE | 548,68 | 10% | 86,87 | 54,87 | 516,67 | 32,01 | 5 | N |
| EL CORTE INGLÉS | 11/07/2010 | 80000547 | | 4 | RADIADOR ACEITE COBIERTO 2000W | 276,00 | 10% | 53,20 | 27,60 | 248,40 | 27,60 | 5 | N |
| MEINSAT COSODI | 09/02/2010 | A720100105 | | 2 | SOPORTE VIDEOPROYECTOR METALICO ARTICULADO | 1.224,96 | 10% | 633,31 | 122,50 | 694,14 | 530,82 | 5 | N |
| OFFICE DEPOT | 02/06/2010 | 10087802 | | 1 | TABURETE ALUMINIO TRES PELDANOS | 40,41 | 10% | 9,77 | 4,04 | 34,69 | 5,72 | 5 | N |
| MEINSAT COSODI | 30/06/2010 | A120100438 | | 1 | SOPORTE VIDEOPROYECTOR METALICO ARTICULADO | 179,80 | 10% | 44,95 | 17,98 | 152,83 | 26,97 | 5 | N |
| OFFICE DEPOT | 31/12/2010 | 10184360 | | 1 | REPOSAPIES ERGONOMICO OFFICE DEPOT | 28,31 | 10% | 8,26 | 2,83 | 22,88 | 5,43 | 5 | N |
| OFFICE DEPOT | 17/11/2011 | 11168717 | | 1 | MAQUINA ESCRIBIR BROTHER AX-470 QWERTY | 110,32 | 10% | 43,21 | 11,03 | 78,14 | 32,18 | 5 | N |
| OFFICE DEPOT | 27/02/2012 | 12026659 | | 1 | REPOSAPIES ERGONOMICO OFFICE DEPOT | 28,30 | 10% | 12,03 | 2,83 | 19,10 | 9,20 | 5 | N |
| OFFICE DEPOT | 08/05/2012 | 12063052 | | 1 | REPOSAPIES ERGONOMICO OFFICE DEPOT | 37,90 | 10% | 14,21 | 3,79 | 27,48 | 10,42 | 5 | N |
| QUIRUMAD SL | 15/06/2012 | FV1222937 | | 1 | CAMILLA MASAJE PLEGABLE DE MADERA | 113,10 | 10% | 50,90 | 11,31 | 73,52 | 39,59 | 5 | N |
| BENILIMP SL | 19/11/2012 | 1 004128 | | 1 | TOLDO TEJIDO NEGRO EN EL TEJADO SUPERIOR | 529,74 | 10% | 236,01 | 52,31 | 327,65 | 203,49 | 5 | N |
| MEINSAT COSODI | 10/12/2012 | A7203539 | | 1 | SOPORTE PROYECTOR AVL, DE TECHO EXTENSIBLE | 246,24 | 10% | 122,09 | 24,62 | 148,77 | 97,47 | 5 | N |
| OFFICE DEPOT | 14/01/2013 | 13003385 | | 1 | ENCUADERNADORA ESPIRAL GBC P59 | 360,15 | 10% | 181,58 | 36,02 | 214,59 | 145,56 | 5 | N |
| JM SONIDO E ILUMINACION CB | 12/04/2013 | 7172013 | | 1 | SOPORTE PARA TELEVISION | 145,20 | 10% | 76,84 | 14,52 | 82,89 | 62,32 | 5 | N |
| JM SONIDO E ILUMINACION CB | 26/04/2013 | 2172013 | | 1 | SOPORTE PARA TELEVISION | 145,20 | 10% | 77,44 | 14,52 | 82,28 | 62,92 | 5 | N |
| EL CORTE INGLÉS | 10/12/2013 | 95339365 | | 2 | RADIADORES | 158,00 | 10% | 94,14 | 15,80 | 79,66 | 78,34 | 5 | N |
| PELEMAN INDUSTRIES SAU | 08/04/2014 | 400357 | | 7 | ENCUADERNADORA UNIBINDER B.2 220V | 1.141,47 | 10% | 713,42 | 116,15 | 542,20 | 599,27 | 5 | N |
| OFFICE DEPOT | 07/04/2014 | 14032962 | | 1 | REPOSAPIES ERGONOMICO | 28,10 | 10% | 17,56 | 2,81 | 13,35 | 14,75 | 5 | N |
| MERCADO ACTUAL SL | 18/06/2014 | AMC214351 | | 30 | TELEFONO GIGASET DAZ10 | 352,10 | 10% | 230,33 | 35,21 | 156,98 | 195,12 | 5 | N |
| MERCADO ACTUAL SL | 14/06/2014 | AMC214186 | | 1 | TELEFONO GIGASET Y TEMPORIS 70 NEGRO | 44,65 | 10% | 29,21 | 4,47 | 19,81 | 24,74 | 5 | N |
| MERCADO ACTUAL SL | 26/11/2014 | AMC24172 | | 10 | TEMPORIS 180 NEGRO | 184,22 | 10% | 113,59 | 16,42 | 67,06 | 97,16 | 5 | N |
| AMAZON | 18/11/2014 | 403-8584988 | | 1 | KIT COMPLETO ESTUDIO FOTOGRAFICO | 213,71 | 10% | 147,82 | 21,37 | 87,26 | 126,45 | 5 | N |
| FABER/CAST PLASTICOS SL | 12/01/2015 | 17989 | | 1 | ATRIIL Y PORTAUMBRE METACRILATO | 913,96 | 10% | 643,58 | 91,40 | 361,78 | 552,18 | 5 | N |
| BENILIMP SL | 31/01/2015 | 294 | | B | DISPENSADORES DE TOALLAS | 274,43 | 10% | 194,39 | 27,44 | 107,49 | 166,94 | 5 | N |
| EL CORTE INGLÉS SA | 06/02/2015 | 95372818 | | 1 | TRIPODE | 99,00 | 10% | 70,13 | 9,90 | 38,78 | 60,23 | 5 | N |
| BENILIMP SL | 28/02/2015 | 610 | | 6 | ESTORES VENTANA | 580,44 | 10% | 415,98 | 58,04 | 222,30 | 357,94 | 5 | N |
| BENILIMP SL | 12/03/2015 | 942 | | 2 | ALFOMRA TIPO TELPUDDO | 207,64 | 10% | 149,67 | 20,76 | 78,73 | 128,91 | 5 | N |
| BENILIMP SL | 12/03/2015 | 941 | | 4 | SECAMANOS ASEO | 137,21 | 10% | 98,91 | 13,72 | 52,03 | 85,18 | 5 | N |
| OFFICE DEPOT | 06/04/2015 | 15031958 | | 1 | CALCULADORA IMPRESORA CANON MP121MG | 38,81 | 10% | 42,64 | 3,88 | 22,05 | 36,76 | 5 | N |
| ORIEDIRECT | 24/04/2015 | FBI5008707 | | 2 | PLANTRONICS CS540-HL10 | 451,01 | 10% | 330,76 | 45,10 | 165,38 | 285,65 | 5 | N |
| ORIEDIRECT | 26/06/2015 | FBI5013593 | | 9 | TEMPORIS 180 NEGRO | 107,81 | 10% | 80,86 | 10,78 | 37,73 | 70,08 | 5 | N |
| BENILIMP SL | 30/06/2015 | 941 | | 9 | PLANTRONICS CS540-HL10 | 1.932,49 | 10% | 1.449,37 | 193,23 | 676,37 | 1.256,12 | 5 | N |
| OREGON SCIENTIFIC | 15/07/2015 | 1400000502 | | 9 | SECAMANOS PAPEL ASEO | 308,73 | 10% | 231,55 | 30,87 | 108,06 | 200,67 | 5 | N |
| OFFICE DEPOT | 17/07/2015 | 15092457 | | 1 | RELOJ RADIOCON IROLADO JUMBO | 39,80 | 10% | 30,02 | 3,98 | 13,76 | 26,04 | 5 | N |
| | | | | 1 | PIZZARRA BLANCA ROTATIVA ESMALT 1200 | 193,59 | 10% | 146,00 | 19,36 | 66,95 | 126,64 | 5 | N |
| | | | | 1 | VITRINA INTERIOR 6X44 | 96,79 | 10% | 73,00 | 9,68 | 33,47 | 63,32 | 5 | N |

| N° CTA. CONTABLE PROVEEDOR | 276 MOBILIARIO FECHA FRA. | NUM. FRA. | DESCRIPCION | UNID. | COSTE | % AMORT. | VALOR NETO 2017 | DOT AMORT 2.018 | AMORTIZAC. ACUM. 2018 | VALOR NETO 2018 | AFECTAC. A FINES F. | INCLUIDO EN DOT.F. |
|-------------------------------|------------------------------|-----------------|---------------------------------------|-------|-----------|----------|-----------------|-----------------|-----------------------|-----------------|---------------------|--------------------|
| | | | | | | | | | | | | |
| ONEDIRECT | 20/07/2015 | FBI5015430 | TEMPORIS 180 NEGRO | 6 | 60,72 | 10% | 45,79 | 6,07 | 21,00 | 39,72 | 5 | N |
| | | | PLANTIRONICS C5540PHL10 | 6 | 1.306,44 | 10% | 985,27 | 130,64 | 451,81 | 854,63 | 5 | N |
| | | | PLANTIRONICS PHL10 | 1 | 33,34 | 10% | 25,29 | 3,35 | 11,60 | 21,94 | 5 | N |
| ONEDIRECT | 27/07/2015 | FBI5013857 | PLANTIRONICS C5540PHL10 | 1 | 224,27 | 10% | 170,07 | 22,42 | 76,63 | 147,64 | 5 | N |
| IMPACTO SIAKTOP SL | 24/07/2015 | 0F130724-000325 | TRIPODE PROFESIONAL WALIMEX EI 9901 | 1 | 235,89 | 10% | 178,88 | 23,59 | 80,60 | 155,29 | 5 | N |
| OFFICE DEPOT | 05/08/2015 | 15105226 | MARKADORES PIZ. BLANC. CONICA MICLU | 36 | 2.516,49 | 10% | 1.908,34 | 251,65 | 859,80 | 1.626,69 | 5 | N |
| AMALION | 09/09/2015 | 404-9740090 | RELOJ DIGITAL PARED IREYI 3328 | 1 | 37,89 | 10% | 29,05 | 3,79 | 12,63 | 25,26 | 5 | N |
| BENILIMP SL | 01/11/2015 | 941 | SECAMAROS PAPEL ASEO | 6 | 1.056,15 | 10% | 825,75 | 105,42 | 333,81 | 720,34 | 5 | N |
| BOLO ARQUITECTURA | 04/11/2015 | 383/15 | MESA DE CONFERENCIAS SALON DE ACTOS | 1 | 6.044,74 | 10% | 4.335,05 | 604,47 | 1.914,17 | 4.130,57 | 5 | N |
| ONEDIRECT | 12/11/2015 | FBI5023018 | TEMPORIS 180 NEGRO | 15 | 235,04 | 10% | 184,12 | 23,50 | 74,43 | 160,61 | 5 | N |
| | | | PLANTIRONICS C5540PHL10 | 1 | 227,30 | 10% | 178,05 | 22,73 | 71,92 | 155,32 | 5 | N |
| IMPACTO VALENCIA, S.L. | 10/05/2016 | FY16/08683-1 | Compra sillas | 5 | 2.070,55 | 10% | 1.734,09 | 207,06 | 543,57 | 1.527,03 | 5 | N |
| AMS SUMINISTROS VEC, S.L. | 09/06/2016 | 600383 | Compra destructora de papel | 1 | 1.083,43 | 10% | 916,40 | 108,34 | 275,37 | 808,06 | 5 | N |
| THOMANN GMBH | 01/07/2016 | 2825440 | Plataforma escenano | 1 | 580,80 | 10% | 493,68 | 58,08 | 145,70 | 435,60 | 5 | N |
| THOMANN GMBH | 04/07/2016 | 28279075 | base plataforma escenano | 1 | 196,00 | 10% | 166,60 | 19,60 | 49,00 | 147,00 | 5 | N |
| RETO SALVADORA MAR | 15/07/2016 | Adono 28395217 | Adono Kue-3600Z74 | 1 | 100,00 | 10% | 85,00 | 10,00 | 25,00 | 75,00 | 5 | N |
| AMS SUMINISTROS VEC, S.L. | 30/09/2016 | 6000467C | 2 VENTILADORES MOD. 18INCH 360 | 2 | 64,00 | 10% | 56,00 | 6,40 | 14,40 | 49,60 | 5 | N |
| | 29/11/2016 | | CAJONERA HENRY ARCHIVADOR + 2 CAJONES | 1 | 343,65 | 10% | 306,42 | 34,37 | 71,55 | 272,06 | 5 | N |
| | | | SILLAS + BRAZOS | 12 | 1.065,04 | 10% | 949,86 | 106,56 | 271,86 | 843,16 | 5 | N |
| IDEA BUSINESS, S.A. | 29/11/2016 | 214640 | varios mobiliario | 1 | 1.362,35 | 10% | 1.214,76 | 136,24 | 283,82 | 1.078,51 | 5 | N |
| OFFICE DEPOT, S.L. | 29/11/2016 | 1616681Z | REPOSAPIES CON ABILIDAD | 1 | 34,55 | 10% | 30,81 | 3,46 | 7,20 | 27,35 | 5 | N |
| IMPACTO VALENCIA, S.L. | 30/11/2016 | FY16/014791 | ARMARIO MEDIO CON PUERTAS | 12 | 2.326,46 | 10% | 2.027,78 | 232,65 | 546,35 | 2.000,13 | 5 | N |
| | | | CANAL ELEC. RIFRICACION MESA METALICO | 4 | 319,81 | 10% | 281,63 | 31,98 | 65,75 | 250,07 | 5 | N |
| | | | LANAL ELEC. RIFRICACION MESA METALICO | 2 | 141,57 | 10% | 126,23 | 14,16 | 29,45 | 114,08 | 5 | N |
| | | | BENCH 4 | 2 | 1.780,92 | 10% | 1.587,63 | 178,05 | 370,94 | 1.409,57 | 5 | N |
| | | | BENCH 2 | 2 | 804,05 | 10% | 716,94 | 80,40 | 167,51 | 636,54 | 5 | N |
| | | | PACA SEPARDUORES | 2 | 631,62 | 10% | 563,19 | 63,16 | 131,39 | 500,02 | 5 | N |
| AMS SUMINISTROS VEC, S.L. | 30/12/2016 | 600911 | silla modelo nuga | 2 | 1.263,14 | 10% | 1.135,93 | 126,21 | 292,43 | 1.009,71 | 5 | N |
| | | | mesa Jgorme | 2 | 2.423,85 | 10% | 2.153,30 | 272,59 | 545,18 | 2.180,71 | 5 | N |
| | | | cajonera melamina 3 cajones | 2 | 401,12 | 10% | 361,01 | 40,11 | 80,22 | 320,90 | 5 | N |
| EL CORRIE INGLIS | 13/02/2017 | 907002845 | MICROONDAS PANASONIC | 1 | 99,00 | 10% | 90,75 | 9,90 | 18,15 | 80,85 | 5 | N |
| EL CORRIE INGLIS | 13/02/2017 | | CAJONERA EXPRESSO | 1 | 104,90 | 10% | 96,16 | 10,49 | 19,23 | 85,67 | 5 | N |
| THOMANN GMBH | 13/03/2017 | 30870040 | FOCOS DE LUZ | 1 | 789,25 | 10% | 730,01 | 78,92 | 138,11 | 651,09 | 5 | N |
| IMPACTO VALENCIA, S.L. | 13/03/2017 | FY17/003003-1 | SILLON DUNE ANOU. 749 RESPALDO ALTO | 1 | 395,91 | 10% | 366,27 | 39,59 | 69,28 | 326,63 | 5 | N |
| CEBAMIENTOS VALERIS, S.L. | 10/04/2017 | 1700232 | APIZADO DE LONA SOBRE ESTRUCTURA | 1 | 11.369,16 | 10% | 10.611,22 | 1.136,92 | 1.894,86 | 9.474,30 | 5 | N |
| AMS SUMINISTROS VEC, S.L. | 11/05/2017 | 700111 | SILLA ANUGA 2 | 1 | 402,80 | 10% | 379,30 | 40,28 | 63,78 | 339,02 | 5 | N |
| | | | MESA RECTA 07 ABLES | 1 | 1.074,71 | 10% | 1.012,02 | 107,47 | 170,16 | 944,58 | 5 | N |
| | | | CAJONERA | 1 | 111,14 | 10% | 104,66 | 11,11 | 17,60 | 93,54 | 5 | N |
| | | | ARCHIVADOR METALICO 4 CAJONES | 1 | 209,36 | 10% | 197,36 | 20,96 | 53,75 | 176,23 | 5 | N |
| AMS SUMINISTROS VEC, S.L. | 08/06/2017 | 700177 | SILLA NUGA 2 | 1 | 402,80 | 10% | 382,66 | 40,28 | 60,42 | 342,38 | 5 | N |
| CEBAMIENTOS VALERIS, S.L. | 08/06/2017 | 1700578 | SILLON | 1 | 304,30 | 10% | 287,36 | 30,25 | 45,38 | 257,13 | 5 | N |
| IMPACTO VALENCIA, S.L. | 08/06/2017 | FY17/007201 | SILLON TRITON | 1 | 463,19 | 10% | 440,03 | 46,32 | 69,48 | 391,71 | 5 | N |
| OFFICE DEPOT | 13/09/2017 | 17065424 | REPOSAPIES CONTABILIDAD | 1 | 80,28 | 10% | 78,27 | 8,03 | 10,04 | 70,25 | 5 | N |

Vº PRESIDENTE
Juan Manuel Esteban Miras

LA SECRETARIA
Teresa Medrano Varela

| N° CTA. CONTABLE | 226 MOBILIARIO | | DESCRIPCION | UNID. | COSTE | % AMORT. | VALOR NETO 2017 | DOT AMORT | AMORTIZAC. ACUM. 2018 | VALOR NETO 2018 | AFECTAC. A FINES F. | INCLUIDO EN DOT.F. | |
|--------------------------------|----------------|-----------------|---|-------|----------|----------|-----------------|-----------|-----------------------|------------------|---------------------|--------------------|------------------|
| | PROVEEDOR | FECHA FRA. | | | | | | | | | | | NUM. FRA. |
| AMS SUMINISTROS VLC, S.L. | 13/09/2017 | 700283 | SILICON TRITON | 1 | 446,61 | 10% | 435,45 | 44,66 | 55,83 | 390,78 | S | N | |
| | | | CAJONERA | 1 | 111,14 | 10% | 108,36 | 11,11 | 13,89 | 97,25 | S | N | |
| DNE DIRECT | 13/09/2017 | F817011671 | PLANTONAS DIADEMA | 2 | 433,37 | 10% | 422,94 | 43,34 | 54,17 | 379,20 | S | N | |
| TELEFONICA MOVILES, S.L. | 18/09/2017 | DG117000067230 | SAMSUNG GALAXY | 1 | 691,41 | 10% | 674,12 | 69,14 | 86,43 | 604,98 | S | N | |
| AMS SUMINISTROS VLC, S.L. | 18/09/2017 | 7000726C | SILICON TRITON | 1 | 446,61 | 10% | 435,44 | 44,66 | 55,83 | 390,78 | S | N | |
| AMS SUMINISTROS VLC, S.L. | 18/09/2017 | 700306 | MÓDULO TRUQUILLA ECOT | 2 | 692,60 | 10% | 675,25 | 69,26 | 86,58 | 606,03 | S | N | |
| | | | CERRADURA DE COMBINACION | 12 | 198,92 | 10% | 193,95 | 19,89 | 24,87 | 174,06 | S | N | |
| | | | BANCO 150CM ESTRAFIFICADO | 1 | 217,25 | 10% | 207,14 | 21,25 | 26,56 | 185,91 | S | N | |
| ALSON GLOBAL SERVICES | 27/09/2017 | 805 | DESPHIBRILADOR EXTERNO, JUEGO SERNALICA Y VITRINA | 1 | 2.276,40 | 10% | 2.170,24 | 222,66 | 278,30 | 1.948,10 | S | N | |
| TELEFONICA MOVILES, S.L. | 27/09/2017 | DG117000021116 | SAMSUNG GALAXY | 1 | 550,50 | 10% | 536,74 | 55,05 | 68,81 | 481,69 | S | N | |
| AMS SUMINISTROS VLC, S.L. | 11/10/2017 | 700391 | MURO GRADICO (PHOTOCALL), ESTRUCTURA, ALOGENOS, | 1 | 382,17 | 10% | 373,80 | 38,22 | 44,59 | 337,58 | S | N | |
| PHOTOSPECIALIST | 08/11/2017 | 800008027 | VIDEOCAMARA - MALETA | 1 | 2.392,01 | 10% | 2.372,08 | 239,20 | 259,13 | 2.132,88 | S | N | |
| THOMANN GMBH | 27/11/2017 | 33898886 | SISTEMA INALAMBICO | 1 | 795,00 | 10% | 788,36 | 79,50 | 96,13 | 704,98 | S | N | |
| AMS SUMINISTROS VLC, S.L. | 27/11/2017 | 7000327C | MICROFONO DINAMICO PARA VOICES | 1 | 109,00 | 10% | 108,05 | 10,90 | 11,81 | 97,19 | S | N | |
| | | | MESA RECTA B-TABLES | 1 | 1.859,04 | 10% | 1.843,55 | 185,90 | 201,40 | 1.657,65 | S | N | |
| | | | CAJONERA BLANCA 3 CAJONES | 1 | 222,28 | 10% | 220,42 | 22,23 | 24,08 | 198,20 | S | N | |
| ESALUDATE-TROLLEY | 08/12/2017 | 3/G-132 | SILLA MUJGA 2 | 1 | 39,28 | 10% | 39,28 | 3,93 | 3,93 | 35,35 | S | N | |
| AMS SUMINISTROS VLC, S.L. | 29/12/2017 | 700430 | PANTALLA PROYECCION 160T60 | 2 | 432,01 | 10% | 432,01 | 43,20 | 43,20 | 388,81 | S | N | |
| MIGUEL LATORRE PONCE | 29/12/2017 | 30/2017 | PANTALLA PROYECCION 180T80 | 2 | 609,84 | 10% | 609,84 | 60,98 | 60,99 | 548,86 | S | N | |
| | | | CAJA METALICA CONEXIONES | 9 | 212,96 | 10% | 212,96 | 21,30 | 21,30 | 191,66 | S | N | |
| | | | SOPORTE PROTECTOR DE TECHO REGULABLE | 9 | 762,30 | 10% | 762,30 | 76,23 | 76,23 | 686,07 | S | N | |
| MIGUEL LATORRE PONCE | 29/12/2017 | 33/2017 | SOPORTE PROTECTOR DE PROTECTORES CON SOPORTE Y CAJA | 9 | 228,69 | 10% | 228,69 | 22,87 | 22,87 | 205,82 | S | N | |
| CUBERIC | 08/02/2018 | 18171 | CUBO MICROFONO | 1 | 1.127,05 | 10% | 1.127,05 | 112,71 | 112,71 | 1.014,35 | S | N | |
| INTERNET DIVOLI SL | 08/02/2018 | VEN/2018/1083 | TRIPODE GENESIS BASE CVT-20 - CABEZAL VF-7.5 | 1 | 90,15 | 10% | 8,26 | 8,26 | 8,26 | 81,89 | S | N | |
| AMS SUMINISTROS VLC, S.L. | 20/02/2018 | 7000357C | SILICON DIRECCION TRITON | 1 | 249,94 | 10% | 249,94 | 22,91 | 22,91 | 227,03 | S | N | |
| IDEO INTEGRAL DE OBRAS | 27/03/2018 | 143718 | FABRICACION DE SERNALITICA | 1 | 406,61 | 10% | 406,61 | 40,94 | 40,94 | 405,67 | S | N | |
| GENERA CUATRO SL | 29/05/2018 | 18002030 | SUMINISTRO SPLIT MITSUBISHI | 1 | 834,90 | 10% | 834,90 | 69,58 | 69,58 | 765,32 | S | N | |
| TAPINEARTE | 12/07/2018 | 285 | MARCOS DESPACHO PRESIDENCIA | 1 | 1.162,28 | 10% | 1.162,28 | 77,49 | 77,49 | 1.084,79 | S | N | |
| MERCADO ACTUAL | 26/07/2018 | 4525462 | TEMPORIS 180 NEGRO | 1 | 480,27 | 10% | 480,27 | 24,01 | 24,01 | 456,26 | S | N | |
| AMS SUMINISTROS VLC, S.L. | 26/07/2018 | 800092 | SILICON DIRECCION TRITON - POSTGRADO | 1 | 90,31 | 10% | 90,31 | 4,92 | 4,92 | 85,39 | S | N | |
| | | | CAJONERA 3 CAJONES BLANCO - POSTGRADO | 1 | 446,61 | 10% | 446,61 | 22,33 | 22,33 | 424,28 | S | N | |
| | | | PIZZARRA BLANCA ACERO - POSTGRADO | 1 | 114,19 | 10% | 114,19 | 5,71 | 5,71 | 108,48 | S | N | |
| JOSEARTE, SL | 01/08/2018 | 1366 | MONTAJE E INSTALACION DE GALERIA 30 ANIVERSARIO | 1 | 385,36 | 10% | 385,36 | 19,27 | 19,27 | 366,08 | S | N | |
| WORKER ESPANA DISTRIBUCION | 10/12/2018 | FR181724/072071 | Televisor Informacion | 1 | 6.149,63 | 10% | 6.000 | 256,23 | 256,23 | 5.893,40 | S | N | |
| TRAMA DE GASLAR, S.L. - TRA | 17/12/2018 | F1801753 | Compra impresora carnets estudiantes practicas | 3 | 1.748,45 | 10% | 1.748,45 | 9,78 | 9,78 | 1.733,88 | S | N | |
| AMS SUMINISTROS VLC, S.L. | 28/07/2018 | 800061 | PROTECTOR HITACHI | 3 | 1.343,10 | 10% | 1.343,10 | 0,00 | 0,00 | 1.343,10 | S | N | |
| AMS SUMINISTROS VLC, S.L. | 31/12/2018 | 800066 | TELEVISION LG 55UJ620V 55 | 1 | 346,06 | 10% | 346,06 | 0,00 | 0,00 | 346,06 | S | N | |
| | | | SOPORTE TV DE 3770 - POSTGRADO | 1 | 379,63 | 10% | 379,63 | 0,00 | 0,00 | 379,63 | S | N | |
| AMS SUMINISTROS VLC, S.L. | 31/12/2018 | 80000147C | | | | | | | | | | | |
| TOTAL CUENTA 226-999999 | | | | | | | | | | 61.337,87 | 7.870,67 | 860.447,35 | 69.187,37 |

TOTALMENTE AMORTIZADOS 2018 862.308

| PROVEEDOR | FECHA F.R.A. | NUM.F.R.A. | DESCRIPCIÓN | UNID. | COSTE | % AMORT. | VALOR NETO 2017 | DOT AMORT 2.018 | AMORTIZAC. ACUM. 2018 | VALOR NETO 2018 | AFFECTAC. A FINES F. | INCLUIDO EN DOT.F. |
|-------------------|--------------|------------|---|-------|--------------|----------|-----------------|-----------------|-----------------------|-----------------|----------------------|--------------------|
| AVTELISA (ESPAÑA) | 28/12/192 | | PART ALLA UNISTAL LIQUIDU | 1 | 97.545,00 | 25% | | | 97.545 | | 5 | N |
| SATEC | 28/04/1995 | 233/95 | ROUTER CISCO 2500 | 2 | 706.263,00 | 25% | | | 706.263 | | 5 | N |
| LIBERTELNO SL | 14/11/1997 | Nº 24/97 | ORGANIZADOR FORTUNE 711400 | 8 | 9.332,80 | 25% | | | 9.333 | | 5 | N |
| | | | ORGANIZADOR FORTUNE 711400 | 0 | 0,00 | 25% | | | 0 | | 5 | N |
| | | | ORGANIZADOR FORTUNE 711400 | 1 | 23.600,00 | 25% | | | 23.600 | | 5 | N |
| | | | KIT VIDEOCONFERENCIA | 6 | 182.400,00 | 25% | | | 182.400 | | 5 | N |
| | | | AMPLIACIONES MEMORIA | 0 | 0,00 | 25% | | | 0 | | 5 | N |
| | | | ALTA VOICES | 0 | 25.200,00 | 25% | | | 25.200 | | 5 | N |
| | | | PARQUETAS RED Y ACCESORIOS | 0 | 0,00 | 25% | | | 0 | | 5 | N |
| | | | MONITOR DIGITAL | 1 | 25.000,00 | 25% | | | 25.000 | | 5 | N |
| | | | MONITOR DIGITAL | 1 | 1.762.852,00 | 25% | | | 1.762.852 | | 5 | N |
| | | | VENTILADOR, FUENTE ALIMENTAC. + DISIPADOR | 0 | 0,00 | 25% | | | 0 | | 5 | N |
| | | | EUROS | 0 | 7.830.192,80 | 25% | | | 7.830.193 | | 5 | N |
| | | | DESARROLLO DE APLICACIONES SEGUIE | 1 | 17.009,80 | 25% | | | 17.010 | | 5 | N |
| | | | REGABADORA EXTERNA OMEGA HOT BURN 40X12 | 1 | 3.395,80 | 25% | | | 3.395 | | 5 | N |
| | | | COMPAQ PROLIANT ML350 | 2 | 2.446,32 | 25% | | | 2.446 | | 5 | N |
| | | | DISCO UNIVERSAL WIDE ULTRA 35CSI SMART | 2 | 856,00 | 25% | | | 856 | | 5 | N |
| | | | UNIDAD DE CINTA AIT 35770 | 1 | 857,32 | 25% | | | 857 | | 5 | N |
| | | | ORDENADOR SCENIC P300 | 1 | 1.032,40 | 25% | | | 1.032 | | 5 | N |
| | | | BAJA INVENTARIO | 42 | 32.715,48 | 25% | | | 32.715 | | 5 | N |
| | | | BAJA INVENTARIO | -36 | -28.041,84 | 25% | | | -28.042 | | 5 | N |
| | | | ML350US 3864Z RAID 9 AMPILADO | -3 | -2.336,82 | 25% | | | -2.337 | | 5 | N |
| | | | ORDENADOR DAX5150 AG4-35 | 1 | 5.083,95 | 25% | | | 5.084 | | 5 | N |
| | | | MUR. 17 TFLT1740 | 5 | 4.642,85 | 25% | | | 4.643 | | 5 | N |
| | | | COMPAQ AMD 3000 512-60/15,4 | 1 | 799,00 | 25% | | | 799 | | 5 | N |
| | | | TOSHIBA M740/TGB/80 | 1 | -799,00 | 25% | | | -799 | | 5 | N |
| | | | HURLU | 4 | 3.996,00 | 25% | | | 3.996 | | 5 | N |
| | | | MONITOR ACER ALT176 PLATA | 2 | -1.998,00 | 25% | | | -1.998 | | 5 | N |
| | | | JRD. PORT. COMPACT PRESARIU C 300 | 3 | 681,59 | 25% | | | 682 | | 5 | N |
| | | | ORD HP E4300/1GB/250GB/NFD 7500 | 10 | 7.990,00 | 25% | | | 7.990 | | 5 | N |
| | | | SERVIDOR HP PROLIANT ML380G5 | 1 | 649,00 | 25% | | | 649 | | 5 | N |
| | | | EQUIPO SOBREMESA Y TFT 19 | 1 | 4.938,99 | 25% | | | 4.939 | | 5 | N |
| | | | BAJA INVENTARIO | 39 | -35.061,00 | 25% | | | -35.061 | | 5 | N |
| | | | | -23 | -20.677,00 | 25% | | | -20.677 | | 5 | N |


 Juan Manuel Álvarez Mira


 Teresa Medrano Varela

LA SECRETARIA

| Nº CTA. CONTABLE PROVEEDOR | 237-99999 EQUIPOS PARA PROCESOS DE INFORMACION DESCRIPCION | | | | UNID. | COSTE | % AMORT. | VALOR NETO 2017 | DOT AMORT | AMORTIZAC. ACUM. 2018 | VALOR NETO 2018 | AFECTAC. A FINES F. | INCLUIDO EN DOT F. |
|---|---|------------|---|--|-------|------------|-------------|--------------------|-----------|--------------------------|--------------------|------------------------|-----------------------|
| | FECHA TRA. | NUM.FRA. | DESCRIPCION | | | | | | | | | | |
| TAMSA | 16/10/2007 | 70571-07 | UNIDAD CENTRAL Y MONITOR | | 11 | 9.859,00 | 25% | 0 | 0 | 9.859 | 0 | S | N |
| | 31/11/2017 | 37V-497 | BAJA INVENTARIO | | -3 | -3.697,00 | | 0 | 0 | -3.697 | 0 | S | N |
| CONSULTIA IT | 31/11/2007 | 191/2007 | INSTALAC. SERVIDOR HP PROLIANT | | 1 | 9.352,50 | 25% | 0 | 0 | 9.352 | 0 | S | N |
| DORVISION | 21/01/2008 | 805000031 | MONITOR TFT LG CON SOPORTE | | 2 | 1.274,37 | 25% | 0 | 0 | 1.274 | 0 | S | N |
| OPTITE BUREAUINFO | 09/11/14752 | 7500130376 | HP LASERLET ENTERPRISE P3015DN | | 4 | 3.431,89 | 25% | 0 | 0 | 2.422 | 0 | S | N |
| | 21/01/2015 | | Baja inventario | | -1 | -665,47 | | 0 | 0 | -665 | 0 | S | N |
| OPTITE BUREAUINFO | 08/04/2010 | 7500130065 | HP LASERJET P30150FW | | 4 | 727,60 | 25% | 0 | 0 | 728 | 0 | S | N |
| | 21/01/2015 | | Baja inventario | | -1 | -181,90 | | 0 | 0 | -182 | 0 | S | N |
| | 31/11/2017 | 37V-497 | BAJA INVENTARIO | | -3 | -545,70 | | 0 | 0 | -546 | 0 | S | N |
| EL CORTE INGLES | 19/07/2010 | 6102018949 | DISCO DURO UL TRA 320 5C9 | | 3 | 564,09 | 25% | 0 | 0 | 564 | 0 | S | N |
| OPTITE BUREAUINFO | 29/06/2010 | 1900152298 | ORDENADOR PAVILLON P6390ES TORRE | | 42 | 25.368,99 | 25% | 0 | 0 | 25.369 | 0 | S | N |
| | | | PORTATIL HP G60 P1440 | | 4 | 3.008,90 | 25% | 0 | 0 | 3.009 | 0 | S | N |
| | | | IMPRESORA HP BBWC | | 1 | 140,08 | 25% | 0 | 0 | 140 | 0 | S | N |
| OPTITE BUREAUINFO | 15/07/2010 | 7500156544 | ORDENADOR COMPAQ MINI 311-C 175000 | | 1 | 407,31 | 25% | 0 | 0 | 407 | 0 | S | N |
| OPTITE BUREAUINFO | 21/07/2010 | 7500157968 | IONEGA STORAGE CENTER 102-200 NETWORK STORAGE | | 1 | 400,01 | 25% | 0 | 0 | 400 | 0 | S | N |
| OPTITE BUREAUINFO | 04/04/2011 | 7500157968 | SERVIDOR HP PROLIANT DL380 G7 PERFORMANCE | | 1 | 4.925,00 | 25% | 0 | 0 | 4.925 | 0 | S | N |
| DATADISC SA | 29/06/2011 | 906 | PERIFERICOS SERVIDOR | | 1 | 3.576,90 | 25% | 0 | 0 | 3.577 | 0 | S | N |
| DATADISC SA | 11/07/2011 | 1104 | SERVIDOR HP PROLIANT DL380 G7 | | 1 | 1.585,00 | 25% | 0 | 0 | 1.585 | 0 | S | N |
| DATADISC SA | 11/07/2011 | 1104 | PERIFERICOS SERVIDOR | | 1 | 2.291,30 | 25% | 0 | 0 | 2.291 | 0 | S | N |
| DATADISC SA | 22/11/2012 | 1805 | HP 1 TB 5285 S05 7200 RPM HOT-PLUG DUAL | | 6 | 3.220,70 | 25% | 0 | 0 | 3.221 | 0 | S | N |
| OPTITE BUREAUINFO | 29/01/2013 | 7500295314 | MONITOR LED V-LINE PHILIPS | | 6 | 675,18 | 25% | 14 | 14 | 675 | 0 | S | N |
| OPTITE BUREAUINFO | 31/06/2013 | 7500296872 | ORDENADOR HALLER VESITON X2611G | | 9 | 4.301,35 | 25% | 448 | 448 | 4.302 | 0 | S | N |
| MERCADO ACTUAL SL | 21/02/2014 | AMC030751 | ORDENADOR HP PAVILLON G6-2208SS | | 11 | 6.580,00 | 25% | 2.776 | 1.645 | 5.469 | 1.131 | S | N |
| MERCADO ACTUAL SL | 21/02/2014 | AMC030751 | DISCOS DURO YMD CAVIAR GREEN WD5000 | | 3 | 338,33 | 25% | 143 | 85 | 280 | 58 | S | N |
| MERCADO ACTUAL SL | 21/02/2014 | AS107799 | DEVOLUC. TARJETA GRAFICA | | 2 | -132,67 | | -64 | -38 | -126 | -26 | S | N |
| MERCADO ACTUAL SL | 21/02/2014 | AB107799-2 | DEVOLUC. HP PAVILLON G6-2208SS | | 1 | -502,15 | 25% | -312 | -126 | -416 | -86 | S | N |
| APP RUMFA SL | 15/07/2014 | A1226 | WESTERN DIGITAL 4TB NAS | | 1 | 154,20 | 25% | 98 | 39 | 95 | 59 | S | N |
| MERCADO ACTUAL SL | 29/07/2014 | AMC217052 | LENOVO THINKSTATION E32 | | 3 | 3.023,37 | 25% | 1.184 | 756 | 1.795 | 1.228 | S | N |
| MERCADO ACTUAL SL | 29/07/2014 | AMC217052 | ASUS GTX750TI | | 3 | 401,67 | 25% | 164 | 100 | 238 | 163 | S | N |
| MERCADO ACTUAL SL | 29/07/2014 | AMC217052 | SAMUNG MONITOR S2403CGL MONITOR LED | | 3 | 410,28 | 25% | 169 | 103 | 244 | 167 | S | N |
| MERCADO ACTUAL SL | 23/02/2015 | amc224633 | ACER ASPIRE 35-321-61W2 | | 1 | 397,10 | 25% | 225 | 99 | 271 | 126 | S | N |
| DATADISC SA | 28/02/2015 | 210 | NTEL LENOVOENC P14-4000 | | 1 | 1.331,00 | 25% | 756 | 333 | 908 | 423 | S | N |
| EL CORTE INGLES | 17/09/2015 | 95391008 | MAG. MP 15' RETINA | | 1 | 2.799,00 | 25% | 2.063 | 700 | 1.436 | 1.363 | S | N |
| HP PRINTING AND COMPUTING SOLUTIONS, S.L.U. | 30/12/2016 | 3411645 | 57 ordenadores HP ProDesk 600 G2 XEF | | 57 | 21.931,77 | 25% | 16.449 | 5.483 | 10.966 | 10.966 | S | N |
| DATADISC, S.A. | 26/02/2016 | 161 | Hardware periférico | | 1 | 157,30 | 25% | 85 | 39 | 111 | 40 | S | N |
| DATADISC, S.A. | 29/11/2016 | 1033 | Hardware periférico | | 3 | 127,05 | 25% | 90 | 32 | 69 | 58 | S | N |
| HP Printing | 09/02/2017 | 3054074 | Monitores E240 | | 1 | 602,58 | 25% | 477 | 151 | 276 | 326 | S | N |
| HP PRINTING AND COMPUTING SOLUTIONS, S.L.U. | 03/11/2017 | 3530923 | HP PRO DESK MONITORES | | 5 | 876,75 | 25% | 374 | 204 | 374 | 442 | S | N |
| HP PRINTING AND COMPUTING SOLUTIONS, S.L.U. | 18/12/2017 | 5003876 | Monitores HP Elite | | 1 | 1.526,70 | 25% | 1.505 | 384 | 416 | 1.121 | S | N |
| HP PRINTING AND COMPUTING SOLUTIONS, S.L.U. | 08/02/2018 | 2018-003 | Ordenadores de mesa | | 47 | 7.677,45 | 25% | 7.637 | 1.919 | 1.919 | 5.758 | S | N |
| CASHI SERVICIOS TECNOLOGICOS | 12/07/2018 | 18/2018 | Control de acceso | | 4 | 1.573,00 | 25% | 1.573 | 393 | 393 | 1.180 | S | N |
| ANGEL LATORRE PONCE | 12/07/2018 | 18/2018 | Pantalla proyector, distribuidor, cables | | 3 | 86,55 | 25% | 0 | 15 | 15 | 51 | S | N |
| L'Abocera | 20/02/2018 | 1688 | teclado control de acceso | | 1 | 2.401,06 | 25% | 0 | 300 | 300 | 2.101 | S | N |
| | | | | | 1 | 116,16 | 25% | 0 | 27 | 27 | 90 | S | N |
| | | | | | | 191.260,94 | | 37.367 | 13.145 | 164.455 | 26.806 | | |

| F.F.C.A. CONTABLE | | 227-A PERIFERICOS EQUIPOS AUDIOVISUALES | | | | | | | | | | | |
|----------------------------|---------------|---|-----|-----------|-----------------|-----------|-----------------------|-----------------|----------------------|--------------------|--|--|--|
| FECHA | NUM. F.F.C.A. | DESCRIPCION | USO | TOTAL | VALOR NETO 2017 | DOT AMORT | AMORTIZAC. ACUM. 2018 | VALOR NETO 2018 | AFFECTAC. A FINES F. | INCLUIDO EN DOT F. | | | |
| EL CORTE INGLES | 06/11/2001 | FOTOGRAFIA | 1 | 655,26 | 25% | C | 665 | 0 | 5 | N | | | |
| JORVISION | 28/10/2006 | AMPLIACION SISTEMA CCTV Y DVD CABINA | 1 | 7.273,43 | 25% | C | 7.273,43 | 0 | 5 | N | | | |
| EL CORTE INGLES | 08/05/2006 | CAMARA CANON DIGITAL IXUS55 5. MEGAS | 1 | 364,00 | 25% | C | 364 | 0 | 5 | N | | | |
| 3DIRECT TELECOM | 18/05/2006 | AURICULARES PLANTONICS +HL10 | 1 | 347,94 | 25% | C | 348 | 0 | 5 | N | | | |
| JORVISION | 29/11/2006 | SHARP BGC-PGC306E/1 LAMP VIDEOPROYECT | 1 | 639,02 | 25% | C | 639 | 0 | 5 | N | | | |
| JORVISION | 29/11/2006 | VIDEOPROY. HITACHI CP-X 444 3200 LUM | 0 | 0,00 | 25% | C | 0 | 0 | 5 | N | | | |
| JORVISION | 29/11/2006 | NEC LT 35 DLP 3000 XGA 1500:1 | 0 | 4.177,76 | 25% | C | 4.178 | 0 | 5 | N | | | |
| JORVISION | 29/11/2006 | TFT SANSUNG 40 R 73 DE 40" CON T | 1 | 1.920,24 | 25% | C | 1.920 | 0 | 5 | N | | | |
| JORVISION | 31/12/2007 | CANDADO RENSINGTON POCKET COMBO SAVER | 10 | 276,30 | 25% | C | 276 | 0 | 5 | N | | | |
| JORVISION | 31/12/2007 | CANDADO RENSINGTON POCKET POOL LOCK | 23 | 680,07 | 25% | C | 680 | 0 | 5 | N | | | |
| JORVISION | 04/01/2007 | PLASMA 42 HITACHI PD8700 HOREADY TDT | 2 | 2.672,64 | 25% | C | 2.673 | 0 | 5 | N | | | |
| JORVISION | 01/10/2007 | PLASMA 42 HITACHI PD8700 HOREADY TDT | 2 | -2.672,64 | 25% | C | -2.673 | 0 | 5 | N | | | |
| EL CORTE INGLES | 07/02/2008 | KRAMER MATRIZ VP 8 YGA/UXGA | 1 | 1.595,98 | 25% | C | 1.596 | 0 | 5 | N | | | |
| PLAZANIA-PRO | 15/07/2008 | DVD PHILIPS DVP3142 | 2 | 118,00 | 25% | C | 118 | 0 | 5 | N | | | |
| JORVISION | 26/09/2008 | VIDEOCAMARA SONY DCR-SR55 DUK | 1 | 338,62 | 25% | C | 339 | 0 | 5 | N | | | |
| JORVISION | 28/10/2008 | PROJECTOR NP 3150 NEC DE 9000 LUMENS | 2 | 4.318,75 | 25% | C | 4.319 | 0 | 5 | N | | | |
| EL CORTE INGLES | 08/10/2009 | DISTRIBUIDOR KRAMER MATRIZ VP200XL VGA/UXGA | 1 | 208,80 | 25% | C | 209 | 0 | 5 | N | | | |
| EL CORTE INGLES | 08/10/2009 | CAMARA REFLEX NIKON MODELO D60 | 1 | 599,00 | 25% | C | 599 | 0 | 5 | N | | | |
| EL CORTE INGLES | 02/08/2009 | HP WEB CA, ELITE AU10P0LUS | 1 | 79,99 | 25% | C | 80 | 0 | 5 | N | | | |
| WEINSAT COSODI | 15/10/2009 | INS TALLACION DE SONORIZACION TERRAZA | 1 | 2.391,97 | 25% | C | 2.392 | 0 | 5 | N | | | |
| WEINSAT COSODI | 15/10/2009 | PANTALLA PROTECCION TIRA LUZ TL P 300 | 1 | 754,40 | 25% | C | 754 | 0 | 5 | N | | | |
| WEINSAT COSODI | 15/10/2009 | VIDEOPROYECTOR MARCHA HITACHI CP-RX105 | 1 | 4.280,00 | 25% | C | 4.280 | 0 | 5 | N | | | |
| WEINSAT COSODI | 15/10/2009 | COMPLEMENTOS EQUIPOS SONORIZACION | 1 | 572,98 | 25% | C | 573 | 0 | 5 | N | | | |
| WEINSAT COSODI | 25/10/2010 | GRABADORA DIGITAL OLUMPUS DM350 | 1 | 239,00 | 25% | C | 239 | 0 | 5 | N | | | |
| WEINSAT COSODI | 01/02/2010 | TV PLASMA DE 42 LG | 1 | 635,92 | 25% | C | 636 | 0 | 5 | N | | | |
| WEINSAT COSODI | 09/02/2010 | VIDEOPROYECTOR HITACHI CP-RX78 | 3 | 1.579,92 | 25% | C | 1.580 | 0 | 5 | N | | | |
| ELECTRICIDAD GUARDIOLA | 29/03/2010 | PANTALLA 200X200 | 2 | 429,20 | 25% | C | 429 | 0 | 5 | N | | | |
| WEINSAT COSODI | 30/06/2010 | LAMARA SEGURIDAD PANTALLA | 2 | 1.838,79 | 25% | C | 1.839 | 0 | 5 | N | | | |
| WEINSAT COSODI | 30/06/2010 | VIDEOPROYECTOR HITACHI CP-RX78 | 1 | 921,04 | 25% | C | 921 | 0 | 5 | N | | | |
| WEINSAT COSODI | 30/06/2010 | TELEPROYECTOR HITACHI CP-RX78 | 2 | 1.395,48 | 25% | C | 1.395 | 0 | 5 | N | | | |
| WEINSAT COSODI | 23/06/2011 | VIDEOPROYECTOR HITACHI CP-RX79 | 4 | 2.006,00 | 25% | C | 2.006 | 0 | 5 | N | | | |
| WEINSAT COSODI | 10/03/2011 | CAPSULA CANON Y SISTEMA INHALAMBICO MANUAL | 1 | 284,04 | 25% | C | 284 | 0 | 5 | N | | | |
| WEINSAT COSODI | 13/10/2011 | EQUIPO MICROFONO INHALAMBICO | 1 | 1.399,83 | 25% | C | 1.400 | 0 | 5 | N | | | |
| TELEFONICA MOVIL | 07/03/2012 | IPHONE 4S 16GB HSOPA NEGRO | 1 | 236,00 | 25% | C | 236 | 0 | 5 | N | | | |
| TELEFONICA MOVIL | 07/06/2012 | SAMSUNG GALAXI SCL HSUPA NEGRO | 1 | 254,88 | 25% | C | 255 | 0 | 5 | N | | | |
| REDUON | 01/06/2012 | AUF-F-31-4669 | 1 | 79,10 | 25% | C | 79 | 0 | 5 | N | | | |
| CALLIGRAF TELECOM | 26/06/2012 | 120983 | 1 | 218,30 | 25% | C | 218 | 0 | 5 | N | | | |
| JM SORUDO E ILUMINACION CB | 12/04/2013 | PANTALLA IV LED 80 WML TIENDADA | 1 | 5.636,10 | 25% | C | 5.636 | 0 | 5 | N | | | |
| JM SORUDO E ILUMINACION CB | 12/04/2013 | PANTALLA IV SHARP 60 FULL HD | 1 | 1.974,36 | 25% | C | 1.974 | 0 | 5 | N | | | |
| JM SORUDO E ILUMINACION CB | 26/04/2013 | LAMPARA ORIGINAL NEC NP 3150 | 2 | 1.357,02 | 25% | C | 1.357 | 0 | 5 | N | | | |
| JM SORUDO E ILUMINACION CB | 26/04/2013 | LG SMART TV | 2 | 698,12 | 25% | C | 698 | 0 | 5 | N | | | |
| JM SORUDO E ILUMINACION CB | 26/04/2013 | CONVERSOR AUDIO + VIDEO CAT 6 | 1 | 162,38 | 25% | C | 162 | 0 | 5 | N | | | |
| TELEFONICA MOVIL | 01/08/2013 | SAMSUNG GALAXI S4 HSUPA NEGRO | 1 | 335,17 | 25% | C | 335 | 0 | 5 | N | | | |
| ELECTRICIDAD GUARDIOLA SL | 27/10/2013 | 296-13 | 1 | 798,60 | 25% | C | 799 | 0 | 5 | N | | | |

WBF PRESIDENTE
 Juan Manuel Pérez Mira

LA SECRETARIA
 Teresa Mediano Varela

| N° CTA. CONTABLE | Z50 OBRAS DE ARTE | | DESCRIPCION | UNID. | COSTE | DOT AMORT | | AMORTIZAC. ACUM. 2017 | VALOR NETO 2017 | AFECTAC. A FINES F. | INCLUIDO EN DOT.F. |
|--------------------------|-------------------|-----------|--|-------|-----------------|-------------|-------------|-----------------------|-----------------|---------------------|--------------------|
| | FECHA FRA. | NUM. FRA. | | | | Z. 017 | | | | | |
| GALERIAS LUIS ADELANTADO | 27/12/2002 | 79/02 | ANTONIO GONZALEZ COD. 0351-0205 ESMALTE SINTETICO 16X2130 SECUNDINO HERNANDEZ COD 0434-0007 ACRILICO 100X70 | 1 | 2.088,00 | 0,00 | 0,00 | 2.088,00 | | S | N |
| | | | | 1 | 1.392,00 | 0,00 | 0,00 | 1.392,00 | | S | N |
| | | | TOTAL CUENTA Z50 | | 3.480,00 | 0,00 | 0,00 | 3.480,00 | | | |


 PRESIDENTE
 Juan Manuel Pérez Mita


 LA SECRETARIA
 Teresa Mecrano Varela



INFORME DE AUDITORÍA DE CUMPLIMIENTO DE LA LEGALIDAD

Al Patronato de **Fundación Universidad-Empresa (Consell Social de la Universitat de València. Estudi General de València)** de la Comunidad Valenciana, medio propio de la **Universitat de València**

1. Hemos auditado las cuentas anuales de **Fundación Universidad-Empresa (Consell Social de la Universitat de València. Estudi General de València)** de la Comunidad Valenciana, medio propio de la **Universitat de València**, que comprenden el balance al 31 de diciembre de 2018, la cuenta de resultados y la memoria correspondientes al ejercicio anual terminado en dicha fecha.

Con fecha 2 de abril de 2019 emitimos nuestro informe de auditoría independiente en el que expresamos una opinión favorable. En dicho informe se describen las responsabilidades de la Comisión Ejecutiva respecto a las cuentas anuales y las del Auditor respecto a la auditoría realizada.

2. En relación con dicho examen hemos llevado a cabo un análisis del cumplimiento de la legalidad vigente de aplicación por parte de **Fundación Universidad-Empresa (Consell Social de la Universitat de València. Estudi General de València)** de la Comunidad Valenciana, medio propio de la **Universitat de València** el cual ha consistido en la verificación, mediante pruebas selectivas, del cumplimiento de los aspectos más relevantes de la siguiente legislación y normas de obligado cumplimiento siguiente:

2.1. En materia contable:

- Real Decreto 1514/2007, de 16 de noviembre, por el que se aprueba el Plan General de Contabilidad.
- Real Decreto 1491/2011, de 24 de octubre, por el que se aprueban las normas de adaptación del Plan General de Contabilidad a las Entidades sin fines lucrativos.
- Resolución de 26 de marzo de 2013, del Instituto de Contabilidad y Auditoría de Cuentas, por la que se aprueba el Plan de Contabilidad de las Entidades sin fines lucrativos.

2.2. En materia Mercantil y de Fundaciones:

- Ley 50/2002, de 26 de diciembre, de Fundaciones.
- Ley 9/1998, de 9 de diciembre, de Fundaciones de la Comunitat Valenciana, modificada por la Ley 9/2008, de 3 de julio, de la Generalitat Valenciana.
- Decreto del Consell 68/2011, de 27 de mayo, del Gobierno Valenciano por el que se aprueba el nuevo Reglamento de Fundaciones de la Comunidad Valenciana.

Vº Bº PRESIDENTE

Juan Manuel Pérez Mira

LA SECRETARIA

Teresa Medrano Varela



- Ley 49/2002, de 23 de diciembre, de Régimen Fiscal de las entidades sin fines lucrativos y de los incentivos al mecenazgo.

2.3. En materia Fiscal y Laboral:

- Ley 27/2014, de 27 de octubre, del Impuesto sobre Sociedades
- Ley del impuesto sobre la Renta de las Personas Físicas y sus desarrollos normativos.
- Ley del impuesto sobre el Valor Añadido y sus desarrollos normativos.
- Ley de la Seguridad Social y sus desarrollos normativos.

2.4. En materia de Contratos del Sector Público:

- Ley 9/2017, de 8 de noviembre, de Contratos del Sector Público.

2.5. En materia de transparencia:

- Ley 19/2013, de 9 de diciembre, de transparencia, acceso a la información pública y buen gobierno.

2.6. Otra normativa:

- Estatutos de la Entidad modificados con fecha 20 de julio de 2015.
- Normativa de postgrado de la Universidad de Valencia aprobada por el Consell de Govern de 26 de abril de 2007 y modificada por la de 27 de mayo de 2008.
- Encomiendas de gestión dictadas por la Universidad de Valencia, y otros convenios de colaboración entre ésta y la Fundación.
- Acuerdos del Patronato y Comisión Ejecutiva.
- Presupuestos Generales para el ejercicio 2018 (Ley, de 3 de julio).

3. Con fecha 20 de febrero de 2019, hemos comunicado a la dirección de la Fundación algunas cuestiones, las cuales no suponen incumplimiento alguno de la legislación aplicable, pero que desde nuestro punto de vista permitirían incorporar áreas de mejora en las actuaciones de la Fundación. Entre estas cuestiones, se encuentra la que se relaciona a continuación:

- No tenemos constancia de la aprobación de la instrucción 1/2016 sobre contratación de personal laboral, así como la existencia de regulación interna en materia de promoción interna del personal.

No obstante, queremos indicar que los expedientes de contratación de personal verificados cumplen con los procedimientos establecidos en dicha instrucción, aunque la misma no esté aprobada, de tal forma que se está contratando cumpliendo con los principios constitucionales de igualdad, mérito y capacidad.



Todas las ofertas de empleo se publican además de en el Portal de Transparencia, en el servef y en redes sociales, se publican las bases, se hacen pruebas técnicas y se designa un comité de valoración.

Recomendación.

Proponemos que sea revisada la instrucción 1/2016 y que se elabore una que detalle los procedimientos que deban regir la promoción interna del personal de la Fundación, al objeto de dejar constancia escrita y dar conocimiento al personal que opte para ello.

4. Como resultado de nuestra revisión y en base al alcance definido en el párrafo 2 anterior, no hemos detectado incumplimientos significativos durante el ejercicio anual terminado a 31 de diciembre de 2018 por parte de **Fundación Universidad-Empresa (Consell Social de la Universitat de València. Estudi General de València)** de la **Comunidad Valenciana, medio propio de la Universitat de València** de la normativa detallada en el párrafo 2 anterior.

Valencia, a 2 de abril de 2019

**SERVICIOS EMPRESARIALES
ARQUÍMEDES, S.L.P.**

JOSE ANTONIO CASTRO
MOLINA

Firmado digitalmente
por JOSE ANTONIO
CASTRO MOLINA
Fecha: 2019.04.02
11:15:58 +02'00'

José Antonio Castro Molina
Socio auditor

Vº Bº PRESIDENTE
Juan Manuel Pérez Mira

LA SECRETARIA
Teresa Medrano Varela

INFORME DE LA COMISIÓN EJECUTIVA ACERCA DEL CUMPLIMIENTO DEL CODIGO DE CONDUCTA PARA LA REALIZACIÓN DE INVERSIONES FINANCIERAS TEMPORALES DEL PERIODO COMPRENDIDO ENTRE EL 1 DE ENERO Y EL 31 DE DICIEMBRE DE 2018

En cumplimiento del acuerdo 9/2005, de 29 de septiembre, de la Fundació Universitat-Empresa de València (Consell Social de la Universitat de València. Estudi General de València) de la Comunitat Valenciana, Medio Propio de la Universitat de València, por el que se aprueba el código de conducta de la Fundació para la realización de inversiones financieras temporales, la Comisión Ejecutiva de la misma informa que respecto a las operaciones financieras temporales realizadas en el ejercicio económico del período comprendido entre el 1 de enero y el 31 de diciembre de 2018:

- La titularidad de todos los bienes y derechos en que se materializan las inversiones financieras realizadas están a nombre de la Fundación.
- No se ha realizado ninguna operación por cuenta propia -ni a nombre de terceros y tampoco operaciones en nombre propio por cuenta de terceros.
- Todas las operaciones realizadas han sido suficientemente documentadas, disponiendo, a lo largo de toda la vida de la inversión, de la información suficiente sobre los parámetros de la misma, especialmente por tratarse de inversiones de renta fija con vencimiento cierto.
- Respetando el criterio de prudencia, las inversiones se han realizado en valores que aseguran la recuperación a su vencimiento del principal más unos intereses determinados en el momento de la suscripción de la operación. Además, se ha tenido en cuenta mantener unos niveles de disponibilidades suficientes para atender las obligaciones pendientes en los plazos estipulados.
- No se han realizado ninguna de las operaciones siguientes: venta de valores tomados en préstamo al efecto; operaciones de intradía; operaciones en los mercados de futuros y opciones, ni cualquier otra de naturaleza análoga.
- El sistema de Gestión seguido ha sido el establecido en la regla cuarta del citado acuerdo, sin que a estos efectos se haya contratado el asesoramiento profesional de terceros.

Vº Bº PRESIDENTE
Juan Manuel Pérez Mira

LA SECRETARIA
Teresa Medrano Varela